

# 2023~2027년 중기지방재정계획



## < 참 고 사 항 >

- 중기지방재정계획은 지방자치단체의 발전 계획과 수요를 중장기적으로 전망하여 단년도 예산 제도의 제약성을 보완하고 장기 예측적·미래지향적 재정운영을 도모하고자 매년 수정·보완하는 5년간의 연동화 계획임
  - 2023~2027년 중기지방재정계획은 2023년의 재원확보 및 배분을 기초로 편성기준을 제시하고, 향후 4년간의 세입전망에 따른 투자수요를 반영·조정하여 재정운영의 방향을 제시하는 것으로서 충청북도의 도정목표 및 발전전략 계획의 정책적 추진과제를 최대한 반영하여 수립하였음
  - 다만, 급변하는 행·재정적 여건 및 투자상황 변화에 따른 장래예측의 한계와 매년 수립하는 연동화 계획이라는 특수성 때문에 실제 예산 반영과는 다소 차이가 있을 수 있음
- ※ 금액단위 환산시(천원→백만원) 사사오입 하였으므로 합계에 ±1, 2의 오차가 발생할 수 있음



# 목 차

## 제1장 중기지방재정계획 개요

- 1. 제도의 의의 ..... 3
- 2. 작성대상 및 주요내용 ..... 4
- 3. 수립체계 ..... 5
- 4. 타 지방재정제도와의 관계 ..... 6

## 제2장 재정여건 및 운용 방향

### I. 국가 재정여건 및 운용방향

- 1. 대내외 경제전망 ..... 9
- 2. 국가 재정운용 전략 ..... 10

### II. 충청북도 재정여건 및 투자방향

- 1. 충청북도 재정운용 여건 ..... 16
- 2. 충청북도 재정운용 방향 ..... 17
- 3. 충청북도 재정운용 중점사항 ..... 18
- 4. 충청북도 중점 투자방향 ..... 21

## 제3장 2023~2027년 중기재정 전망

### I. 재정계획 총괄

- 1. 재정운용 규모 전망 ..... 29
- 2. 재정계획 ..... 32
- 3. 분야별 투자계획 ..... 33
- 4. 통합재정수지 전망 ..... 34
- 5. 지역통합 재정통계 ..... 34
- 6. 의무지출 및 재량지출 ..... 35

## II. 일반회계 전망

1. 재정계획 .....	36
2. 세입전망 .....	37
3. 세출전망 .....	54
4. 분야별 투자계획 .....	55
5. 투자가용재원 현황 .....	56

## III. 특별회계 전망

1. 재정규모 .....	57
2. 재정계획 .....	58
3. 분야별 투자계획 .....	66

## IV. 기금 전망

1. 재정규모 .....	67
2. 재정계획 .....	68
3. 분야별 투자계획 .....	83
4. 기금정비계획 .....	84

# 제4장 분야별 정책방향 및 투자계획

## I. 분야별 투자계획

1. 일반공공행정 .....	88
2. 공공질서 및 안전 .....	89
3. 교 육 .....	90
4. 문화 및 관광 .....	91
5. 환 경 .....	92
6. 사 회 복 지 .....	93
7. 보 건 .....	95
8. 농림·해양·수산 .....	96
9. 산업·중소기업 및 에너지 .....	97
10. 교통 및 물류 .....	99
11. 국토 및 지역개발 .....	100

# 제5장 분야별 사업계획서

1. 부문별 현황(총괄) .....	103
2. 세부사업별 투자계획 .....	108

## **제1장**

# **중기지방재정계획 제도 개요**



# 1

## 제도의 의의

### □ 개 념

- 지방자치단체의 발전 계획과 수요를 중·장기적으로 전망하여 반영한 다년도 예산으로서, 효율적인 자원배분을 통한 계획적인 지방재정 운용을 위해 수립하는 5년간의 연동화 계획

### □ 법적근거

- 지방재정법 제33조 및 제36조
- 지방자치단체 예산편성 운용에 관한 규칙 제9조(행정안전부령 제1호)

#### <지방재정법>

제33조(중기지방재정계획의 수립 등) ① 지방자치단체의 장은 지방재정을 계획성 있게 운용하기 위하여 매년 다음 회계연도부터 5회계연도 이상의 기간에 대한 중기 지방재정계획을 수립하여 예산안과 함께 지방의회에 제출하고, 회계연도 개시 30일 전까지 행정안전부장관에게 제출하여야 한다.

② 지방자치단체의 장은 중기지방재정계획을 수립할 때에는 행정안전부장관이 정하는 계획수립 절차 등에 따라 그 중기지방재정계획이 관계 법령에 따른 국가 계획 및 지역계획과 연계되도록 하여야 한다.

제36조(예산의 편성) ④ 지방자치단체의 장이 예산을 편성할 때에는 제33조에 따른 중기지방재정계획과 제37조에 따른 투자심사 결과를 기초로 하여야 한다.

#### <지방자치단체 예산편성 운용에 관한 규칙>

제9조(투자사업비) 투자사업비는 사업의 긴급성·중요성 및 필요성 등을 고려한 투자우선순위에 따라 법 제33조 및 제37조에 따른 중기지방재정계획과 투자심사 등 관계 절차를 거친 사업에 대해서만 세출예산에 계상하여야 한다



## □ 제도의 필요성

- 중·장기적 시계에서 5개년 계획을 수립하고, 경제·사회적 여건 변화를 반영한 연동화 계획으로 운영
- 국가재정운용계획에서 제시하는 중·장기 중점 자원투자방향, 주요 사업계획을 반영하여 국가와 지방의 재정적 연계성 확보
- 도정의 비전과 정책 우선순위를 반영하여 발전계획을 수립하고 지방 재정 운용의 예측가능성 제고

## 2 작성대상 및 주요내용

### □ 계획기간 : 2023년 ~ 2027년(5년간)

### □ 대 상 : 일반회계, 특별회계, 기금

- ※ 특별회계(7개) : 소방, 의료급여기금, 농어촌개발기금, 지역자원시설세, 학교용지부담금, 광역교통시설, 균형발전
- ※ 기금(14개) : 양성평등, 통합재정안정화, 남북교류협력, 자활, 사회복지, 식품진흥, 투자진흥, 중소기업육성, 체육진흥, 재난관리, 환경보전, 농촌전문인력육성, 청소년육성, 지역개발기금

### □ 주요내용

- 재정목표 : 지역발전 및 재정운용의 목표·전략 등 기본방향
- 재정전망 : 세입·세출 추계 및 투자 가용재원 판단
- 투자계획 : 분야별 정책방향 및 투자계획 수립

### 3

## 수립체계

### □ 수립주체

- 모든 지방자치단체는 중기지방재정계획을 수립하여 예산안과 함께 지방의회 및 행정안전부에 제출
- 행정안전부는 각 자치단체별 계획을 기초로 하되, 국가재정운용 계획에 부합하도록 종합계획을 수립하여 국무회의 보고

### □ 수립절차

① 행정안전부	■ 중기지방재정계획 수립 기준 작성, 자치단체 통보(~'22.8월)
② 지방자치단체	■ 지방자치단체별 세부사업계획(안) 수립('22.8.~11월)
③ 지방자치단체	■ 중기지방재정계획 수립('22.8.~11월) ■ 지방의회(11월) 및 행정안전부(12월) 제출
④ 행정안전부	■ 자치단체 계획을 기초로 종합계획 수립(관계부처 협의)('23.1~3월)
⑤ 행정안전부	■ 국무회의 보고('23.4월)

## 4

# 타 지방재정제도와의 관계

### □ 지방재정 투자심사

- 중기지방재정계획에 반영되지 않은 사업은 투자심사, 지방채 발행에서 제외

※ 다만 불가피한 사유\*가 있는 경우 예외(지방재정법 제33조제11항)

\* 천재지변, 법·제도의 변경, 국고보조사업 추가 등 계획수립 당시 예측 불가능한 경우

### □ 예산편성

- 중기지방재정계획과 재정 투자심사 등 관계절차를 이행한 사업만 세출예산에 계상

※ 「지방자치단체 예산편성 운용에 관한 규칙」 제9조

\* 당초예산 편성 이후 보조금 교부결정이 이루어진 경우, 천재지변으로 인해 추가적인 재해복구비 편성 등이 필요한 경우에는 차기 계획 반영조건으로 추진 가능

### □ 지방재정공시제도

- 자치단체별로 중기지방재정계획이 포함된 전년도 재정운영 결과와 주민의 관심사항 등을 주민에게 홈페이지와 관보 등을 통해 공개

### □ 지방재정분석제도

- 지자체의 계획적 재정운영을 유도하는 차원에서 중기지방재정계획 반영 비율을 재정분석 참고 지표에 반영

※ 천재지변, 자연재해 등으로 중기계획 반영없이 긴급복구비 집행한 경우는 제외

## **제2장**

# **재정여건 및 운용 방향**

**I. 국가 재정여건 및 운용방향**

**II. 충청북도 재정여건 및 투자방향**



## 1 대내외 경제전망

## □ 세계경제

- (2022년) 高인플레이션이 이어지는 가운데, 성장세 둔화 우려
  - 전세계적으로 높은 수준의 물가상승세 지속 및 주요국의 가파른 금리 인상, 글로벌 공급차질 지속 등으로 글로벌 경기위축에 대한 우려 확산
- (2023년 이후) 글로벌 인플레이션 압력은 점차 완화될 것으로 예상되나, 성장 관련 불확실성 지속 전망
  - '23년의 경우 지정학적 불확실성이 상존하는 가운데, 중장기적으로는 위기에서 점차 벗어나면서 성장세 회복 전망

< 세계경제 성장률 전망 >

(단위 : %)

	'22년	'23년	'24년	'25년	'26년	'27년
세계성장률	3.2	2.9	3.4	3.4	3.3	3.3
- 선진국	2.5	1.4	1.7	1.7	1.6	1.6
- 신흥국	3.6	3.9	4.6	4.5	4.4	4.3

\* 출처 : World Economic Outlook(IMF, '22~'23년은 7월 전망, '24년 이후는 4월 전망 기준)

## □ 국내경제

- (2022년) 해외發 물가상승 압력 속에서 경기 불확실성 확대
  - 높은 물가상승세 지속 전망, 성장은 대외여건 악화에도 불구하고, 민간 소비 중심의 회복세 유지
- (2023년 이후) 해외發 물가 상승압력은 점차 완화될 것으로 예상되나, 대내외 경기 불확실성 지속 전망
  - '23년의 경우에도 세계경제 성장 위축, 국내 금리인상 영향 등이 경기 회복세 제약 요인으로 작용 예상
  - 중장기적으로 글로벌 경기 회복 흐름 등은 긍정적 요인

## 2

## 국가 재정운용 전략

---

### □ 재정운용 방향

---

#### ① 재정의 지속가능성 제고를 위해 건전재정기조 확립

---

- 지난 수년간 확장적 재정운용에 따라 전례 없이 빠르게 증가한 국가 채무 증가속도 안정화
  - 지출 절감, 총수입 확충 등을 통해 매년 100조원 수준으로 고착화 되고 있는 관리재정수지 적자를 개선
- 

#### ② 우리 경제·사회 재도약을 위해 필요한 재정의 역할은 적극 수행

---

- 국정과제를 차질 없이 뒷받침하는 동시에 지출 재구조화를 통해 절감된 재원으로 서민·사회적 약자에 대한 민생지원에 만전
  - 저출산·고령화, 생산성·성장잠재력 하락 등 우리 경제·사회 구조적 문제 대응을 위한 재정투자 지속
- 

#### ③ 근본적인 재정제도 개혁, 성역 없는 지출구조조정 추진 등 강력한 재정혁신으로 건전재정 기조 확립 뒷받침

---

- 재정준칙 법제화, 교육교부금 제도 개편 등 건전재정 기조 확립을 위한 재정제도 혁신에 정책역량 총집중
- 코로나 한시지출 정상화, 보조사업 정비, 엄격한 공무원 정원·보수 관리 등 역대 최고 수준 재정지출 구조조정 병행
- 민간투자 활성화, 국유재산 활용도 제고, 공공기관 자산 정비 등 다양한 재정관리 수단도 적극 활용

□ 중기 재정전망 및 재정운용 목표

- (재정수입) '22~'26년 기간 중 연평균 6.6% 증가('21~'25 : 4.7%)
- (재정지출) '22~'26년 기간 중 연평균 4.6% 증가('21~'25 : 5.5%)

〈 중기 재정수입 및 지출 전망 〉

(단위 : 조원, %)

	'22년*		'23년	'24년	'25년	'26년	연평균 증가율
	본예산	추경**					
▣ 재정수입	553.6	609.1	625.9	655.7	685.6	715.2	6.6
○ 국세수입	343.4	396.6	400.5	418.8	439.2	459.9	7.6
▣ 재정지출	607.7	679.5	639.0	669.7	699.2	728.6	4.6
(증가율)	8.9	21.8	5.2	4.8	4.4	4.2	

\* 국회 확정예산 기준 / \*\* 2차 추경 기준

- (재정수지) 관리재정수지를 '22년 △5%대(2차 추경)에서 '23~'26년 △2%대 중반으로 적자폭 대폭 개선
  - '21~'25년 관리 계획보다 적자폭 2.2%p 수준 개선('23~'25년 평균)
- (국가채무) '26년까지 국가채무비율은 50%대 중반 이내 관리
  - '25년 국가채무비율 기준 '21~'25년 계획에 비해 7.4%p 축소

〈 재정수지 및 국가채무 전망 〉

(단위 : 조원, %)

	'22년*		'23년	'24년	'25년	'26년
	본예산	추경**				
▣ 관리재정수지	△94.1	△110.8	△58.2	△58.6	△57.4	△56.6
(GDP대비, %)	(△4.4)	(△5.1)	(△2.6)	(△2.5)	(△2.3)	(△2.2)
▣ 국가채무	1,064.4	1,068.8	1,134.8	1,201.2	1,271.9	1,343.9
(GDP대비, %)	(50.0)	(49.7)	(49.8)	(50.6)	(51.4)	(52.2)

\* 국회 확정예산 기준 / \*\* 2차 추경 기준



## □ 분야별 자원배분 방향

### 1 [사회 분야] 모두가 함께 따뜻하고 행복한 사회 구현

---

- (보건·복지) 기초생보 보장성 강화, 취약근로자 사회보험 가입 등 소득·고용·주거 안전망 확충으로 저소득·취약계층 보호 확대
  - 장애인, 노인, 취약아동 등 사회적 약자에 대해 돌봄·소득·생활·의료 등 전 분야에 대한 맞춤형 복지 지원체계 강화
  - 감염병 예방·관리를 촘촘히 지원하고, 정신질환자 조기 발견·치료 등 예방적 건강관리체계도 차질없이 확충
- (일자리) 직접 일자리, 고용 장려금 등 정부 직접 지원은 축소하고, 직업훈련, 고용서비스 등 민간일자리 취업연계 지원에 집중
  - 신산업분야 인력확충, 맞춤형 훈련 신설 등 직업훈련을 강화하고, 기업 고용창출, 구직자 취업지원 등 고용서비스 고도화
  - 고용·산재보험 가입자 확대를 통한 사각지대를 해소하면서, 저소득·장애인 등 근로취약계층 고용 안전망도 지속 강화
- (교육) 반도체 등 첨단분야 인재양성을 종합 지원하고, 교육급여·장애인교육 지원 확대 등 교육격차 및 교육비 부담 완화
  - 대학 경쟁력 강화 지원 등을 위한 지방교육재정교부금 개편 및 (가칭)고등·평생교육지원 특별회계 신설 추진
- (문화·체육·관광) 코로나19 한시 긴급지원 소요는 축소하고, K-콘텐츠 지원, OTT 중심 인력양성 등 공정한 문화 향유 확대
  - 취약계층의 전문·생활 체육 접근성을 제고하고, 관광자원의 고품질화 및 디지털화 등 지원 확대

- (환경) 경제·산업 부문 저탄소화를 뒷받침하여 新성장동력을 확보하고, 과학적·실용적 NDC 달성을 위해 수송·폐기물 등 지원
  - 기후위기로 증가하는 홍수·가뭄 예방 투자를 확대하고, 노후화된 환경시설을 개선하는 등 안전하고 쾌적한 환경 조성

## 2 [경제 분야] 자율과 창의 중심의 민간주도 역동적 경제 실현

- (산업·중기·에너지) 소상공인 손실보상 등 코로나19 한시확대 소요는 축소하고, 반도체 등 첨단전략산업 투자 인센티브 강화
  - 핵심자원 비축 도입선 다변화 등 자원안보 대응체계 구축 지원
  - 민간주도 벤처창업 스케일업 및 중소기업 기술기반 혁신 지원, 소상공인의 온라인 스마트화 등 경쟁력 자생력 강화 지원
- (SOC) 지역간 핵심 교통 인프라, 주요 기반시설 디지털화에 중점
  - 스마트시티, 노후산단 개발 등 지역 성장잠재력 확보를 위한 거점 지원, 자율주행차·UAM 등 지능형 모빌리티 혁신
- (농림·수산·식품) 주요 식량작물 등 식량안보 확보 및 농수산물 물가 안정 위한 수급관리 강화, 농업직불금 사각지대 해소
  - 청년 농어업인 육성, 스마트 농어업 확산, 농식품 글로벌 진출 지원 강화 등 농어업의 미래 성장 산업화 지원
- (R&D) 반도체 우주분야 등 초격차 전략산업, 저탄소 경제로의 이행을 위해 에너지 전환, 저탄소생태계 구축 등 R&D 적극 투자
  - 기존 출연 중심의 R&D 지원방식에서 나아가, 민간투자 연계형 R&D를 확대하고, 기초연구 및 인재양성 등 기반 조성도 강화

- **(외교·통일)** 전략적 ODA, 경제안보 등 능동적 외교 추진을 통해 글로벌 협력을 강화하고, 대북 민생협력지원 확대
  - 재외국민 보호 역량을 강화하여 해외 사건사고 대응력을 제고하고 비대면 디지털 영사민원서비스 구축을 통한 편익 증진
- **(국방)** 전방위 위협 대응역량 확충을 위한 핵심전력 보강, 한국형 3축 체계 능력 강화 등 과학기술기반 강군 육성
  - 병 봉급 인상, 의식주 개선 등 국민의 눈높이에 부합하는 장병 복무여건 개선도 병행
- **(일반·지방행정)** 지방소멸 위기 대응 및 낙후·소외지역 균형발전 지원을 강화하고, 청년세대 중장기 자산형성 지원도 확대
  - 민관협력 기반 국민 맞춤형 행정서비스 제공, 데이터 개방 활용 촉진, 정책결정 과학화 등 디지털 플랫폼 정부 구현 뒷받침
- **(공공질서·안전)** 강력·신종범죄에 대응한 공정한 법질서 확립 및 사회적 약자 대상 범죄예방 및 범죄피해자 회복 지원
  - 기후변화로 장기화·대형화하는 재해 대비 예방투자 확대, ICT 기술 활용하여 재난 대응 체계를 고도화

< 2022~2026년 분야별 자원배분 계획 >

(단위 : 조원, %)

구 분	'22	'23	'24	'25	'26	연평균 증가율
총 지출 (증가율)	607.7 (8.9)	639.0 (5.2)	669.7 (4.8)	699.2 (4.4)	728.6 (4.2)	(4.6)
1. 보건·복지·고용	217.7 (9.0)	226.6 (4.1)	238.6 (5.3)	254.4 (6.6)	269.5 (6.0)	5.5
2. 교육	84.2 (18.2)	96.1 (14.2)	100.3 (4.4)	101.7 (1.4)	105.9 (4.1)	5.9
3. 문화·체육·관광	9.1 (7.3)	8.5 (△6.5)	8.7 (2.7)	8.9 (1.9)	9.1 (1.8)	△0.1
4. 환경	11.9 (12.4)	12.4 (3.9)	12.9 (4.0)	13.3 (2.8)	13.5 (2.0)	3.2
5. R&D	29.8 (8.7)	30.7 (3.0)	32.0 (4.4)	33.2 (3.6)	34.4 (3.6)	3.7
6. 산업·중소기업 ·에너지	31.3 (9.3)	25.7 (△18.0)	26.6 (3.5)	27.4 (3.0)	28.1 (2.6)	△2.6
7. SOC	28.0 (5.5)	25.1 (△10.2)	25.5 (1.5)	25.8 (1.1)	26.0 (1.0)	△1.8
8. 농림·수산·식품	23.7 (4.5)	24.2 (2.4)	24.5 (1.0)	24.7 (1.0)	24.9 (0.9)	1.3
9. 국방	54.6 (3.4)	57.1 (4.6)	59.5 (4.2)	61.8 (3.8)	63.8 (3.4)	4.0
10. 외교·통일	6.0 (4.4)	6.4 (7.3)	6.7 (5.4)	7.0 (3.5)	7.2 (2.8)	4.7
11. 공공질서·안전	22.3 (0.1)	22.9 (2.4)	23.8 (4.0)	24.7 (3.9)	25.6 (3.8)	3.5
12. 일반·지방행정	98.1 (15.8)	111.7 (13.9)	120.3 (7.6)	126.5 (5.2)	132.2 (4.5)	7.7

## II

# 충청북도 재정여건 및 투자방향

## 1

### 충청북도 재정운용 여건

## 1

### 국내·외 경제 여건

- (세계경제) 우크라이나 사태 장기화, 주요국 통화긴축 가속화 등으로 성장세 둔화 흐름 지속 예상  
\* 세계경제 성장률(IMF) : <sup>(20)</sup> △3.1% → <sup>(21)</sup> 5.9% → <sup>(22)</sup> 3.2% → <sup>(23)</sup> 2.7%
- (국내경제) 물가상승 및 경기회복 불확실성 지속, 대외여건 악화로 연간 2.5% 성장 예상  
\* 국내경제 성장률 : <sup>(20)</sup> △1.0% → <sup>(21)</sup> 4.1% → <sup>(22)</sup> 2.6% → <sup>(23)</sup> 2.5%

## 2

### 우리도 세입 여건

- (자체수입) 지방세는 증가율 둔화 예상, 세외수입의 증가폭은 크지 않을 것으로 예상
- (의존수입) 교부세는 정부 감세정책으로 지방 교부세 상승률 둔화 전망(7.6%)
- (순세계잉여금) 연내 집행가능 범위 내 편성 및 세입추계 오차 최소화 등으로 감소 예상

## 3

### 우리도 세출 여건

- (자체투자사업) 청사건립(자치연수원 이전 등), 계속공사 사업(충북 청주 전시관, K-뷰티스쿨, 나라사랑 연수원, 지방도 확충 등) 및 기타 신규 사업 추진 등으로 연평균 7.4% 이상 증가
- (국비대응 도비 부담) 새정부 복지정책 확대 및 공모사업 매칭 도비부담 증가 등으로 연평균 9.4% 이상 증가예상
- (법정의무경비) 정원증가 및 인건비 상승, 세수증가에 따른 시·군 법정교부금 증가 등으로 연평균 6.6% 자연증가분 발생 예상

도민이 신나고 행복한 충북 건설

편성  
기조

- ▶ 민선8기 공약 및 현안사업 신속 지원 추진
- ▶ 지역경제 회복과 일자리 창출 효과가 큰 사업 집중 발굴·투자
- ▶ 도민의 삶의 질 개선, 농촌 경쟁력 강화 및 지역 균형발전 도모

3대 현안 해결

지역경제 도약

삶의 질 개선

농촌 경쟁력 강화,  
지역 균형발전

재정투자 방향

① 경제를 풍요롭게

- ① 지역경제 역동성 복원 및 기업경쟁력 강화
- ② 안전하고 두터운 일자리 생태계 조성
- ③ 신기술, 신산업 주도권 확보

② 문화를 더 가깝게

- ① 충북관광 르네상스 시대 실현
- ② 도민 문화향유권 확대
- ③ 모두가 쉽게 즐길수 있는 체육환경조성

③ 환경을 가치있게

- ① 탄소중립 목표실현
- ② 안전 인프라 확대
- ③ 창의적 인재양성

④ 복지를 든든하게

- ① 성평등 및 양육 친화적 환경 조성
- ② 촘촘한 복지안전망 구축
- ③ 의료격차 해소 및 공공성 강화

⑤ 지역을 살맛나게

- ① 모두가 잘사는 행복한 농촌
- ② 지역균형발전 투자
- ③ 도로망 확충, 청주공항 활성화

기타[행정분야]

- ① 시군지원(조정교부금)
- ② 교육청 지원(교육세, 교육재정교부금)
- ③ 예비비 등

재정  
혁신

- ◇ 주요재정 투자사업 등 성과중심 예산 편성
- ◇ 관행적, 낭비적 사업 축소 또는 폐지, 고강도 세출 구조조정

### 3

## 충청북도 재정운용 중점사항

### 1

#### 경제를 풍요롭게

- (기업·소상공인) 소상공인·중소기업 경쟁력 회복지원, 기업 창업붐 조성
  - 소상공인 회복 적극지원, 충북창업펀드 조성, 중소기업 ESG 경영 대응
  - 소상공인지원센터 확대운영, 청년 소상공인 부가가치세 지원 등
- (고용·일자리) 일자리 지원체계 마련, 일자리 안전망 강화
  - 중대재해예방 기업컨설팅 강화, 신중년 경력형일자리 확대
  - 산업단지 중소기업 출퇴근 지원, 일자리재단 설립 등 지원체계 마련
- (신성장산업) 신기술, 신산업의 주도권 확보, 산업혁신 등
  - 방사광가속기 부지 매입 및 기반 조기 구축
  - AI·이차전지·수소경제 등 신산업 육성, 미래차 핵심지원시설 구축 등

### 2

#### 문화를 더 가깝게

- (관광) 레이크파크 조성을 통한 충북관광 르네상스 시대 실현
  - 충북의 호수를 잇는 관광 벨트 구축, 권역별로 차별화된 콘텐츠의 호수 관광 개발, 대표호수와 선도사업을 선정 및 단계적 확산
- (문화) 문화생활 텐텐텐, 문화콘텐츠 확보를 통한 문화향유권 확대
  - 특색있는 문화시설 확충, 고품격 문화콘텐츠 확보를 통한 문화향유권 확대
- (체육) 스포츠문화 활성화, 체육시설 인프라 확대
  - 충북청주FC 지원으로 스포츠문화 활성화, 시군별 체육시설 인프라 확대

### 3

## 환경을 가치있게

- (환경) 탄소중립 목표실현, 미호강 맑은물 프로젝트 추진, 도시바람길 조성 등
  - 탄소중립 2050 기관별 이행기반 구축, 미호강 프로젝트 추진
  - 친환경자동차 및 인프라 확대, 도시바람길 조성 및 미세먼지 차단 숲 조성 등
- (안전) 재난 예방 및 대응역량 제고를 위해 시설 및 장비 투자 강화
  - 재난안전 관련 체험인프라 및 프로그램 확대, 특수화재대응 장비 확충
- (교육) 창의적 인재양성을 위한 생애주기별 교육 환경 조성
  - 평생인재교육진흥원 설립 추진, 대학혁신역량 육성지원협의회 운영 등

### 4

## 복지를 든든하게

- (돌봄양육) 양육가정의 시간 및 비용부담 완화
  - 온종일돌봄 확대운영, 태교여행 지원, 국비와 연계한 출산 수당 지급 등
- (저출산·고령화) 생애주기별 맞춤형 투자강화로 저출산·고령화 대응
  - 충북 사회서비스원 운영, 노인 일자리 지원, 지방소멸대응 기금\* 운영
  - \* 우리 도 : ('22) 119억원, ('23) 159억원
  - 파크골프장 등 생활체육시설 확충, 경로당 최신문화시설로 리모델링 등
- (보건의료) 보건의료 공공성 강화, 지역간 의료격차 완화
  - 의료비 후불제 도입, 공공의료 재정지원사업 확대, 공공산후조리원 건립 등



## 5

## 지역을 살맛나게

- (도로·철도) 도로·철도망 확충, 청주공항 메가시티 관문공항 육성
  - 도내 국지도·지방도·철도망 확충, 청주국제공항 활성화 지원
  - 국가계획 변경을 위한 사전 대응 논리 개발 등
- (농업·농촌) 농촌 융복합산업 지원 확대, 스마트팜 등 첨단농업 육성
  - 스마트 팜 저변확대, 농업인 대상 IT 교육 확대개설 등 도시농부 육성
  - 도시 유희인력을 농촌과 연계, 농촌일손 문제 해결
  - 식품산업 클러스터 육성으로 경쟁력 강화, 농민수당 확대 등
- (균형발전) 도 공공기관 분산배치, 균형발전사업 예산 확대
  - 도 공공기관의 신속한 분산배치(자치연수원, 농업기술원 분원 등)
  - 도 균형발전사업 예산 확대 및 자율성 강화
  - 교통약자 이동권 강화(저상버스, 특별교통수단 등)

## 1. 도정 목표 및 방침

## 목표

## 충북을 새롭게 도민을 신나게

분야별  
방침

## 1. 경제를 풍요롭게

- ① 지역경제 역동성 복원 및 기업경쟁력 제고
- ② 안전하고 두터운 일자리 생태계 조성
- ③ 글로벌 혁신메카 및 융복합형 창조적 성장엔진 창조

## 2. 문화를 더가깝게

- ④ 충북관광 르네상스시대 개막
- ⑤ 품격있는 문화콘텐츠 향유기반 조성
- ⑥ 자유로운 스포츠활동 인프라 지원

## 3. 환경을 가치있게

- ⑦ 지속가능한 충북발전 기틀 마련
- ⑧ 모두가 안심하는 살고 싶은 환경 조성
- ⑨ 생애주기별 맞춤형 교육생태계 조성

## 4. 복지를 든든하게

- ⑩ 체감도 높은 성평등친화 환경 조성
- ⑪ 촘촘한 복지안전망 구축
- ⑫ 의료공공성 강화를 통한 의료격차 해소

## 5. 지역을 살맛나게

- ⑬ 충청권 메가시티 인프라 확충
- ⑭ 농산촌 소득 제고 및 문화생활 보장
- ⑮ 새롭고 신나는 정주여건 조성

## 2. 분야별 중점 추진과제

### 1 경제를 풍요롭게

❖ 경제활동 모든 주체가 공감하고 만족할 수 있도록 빠르고 두텁게 지원하고, 새로운 가치가 발굴될 수 있는 역동적 환경 조성

#### ① 지역경제 역동성 복원 및 기업경쟁력 제고

- (전략적 투자유치) 대기업 중심 첨단우수기업 60조 투자 유치, 투자여건 개선(첨단투자지구 지정, 신규 외국인투자단지 조성)
- (중소·중견기업 지원 강화) 중소기업 5,000개 수출전략화, ESG 경영 대응지원 강화(맞춤형 컨설팅, 민관협력 거버넌스)

#### ② 안전하고 두터운 일자리 생태계 조성

- (일자리 지원 및 안전한 일터 조성) 충북 일자리지원센터 정책연구 인력 확대, 중대재해방지 컨설팅 지원(240개 중소기업)
- (청년, 신중년 일자리 지원) 청년 취업역량 강화교육(인턴기회 제공) 및 취업고용현황 실시간 제공, 신중년 경력형 일자리 확대

#### ③ 산업혁신기반 구축을 통한 글로벌 혁신메카 도약

- (창업 활성화) 충북창업펀드 조성(1,000억원), 청소년 창업공간 및 복합문화센터 설치, 청소년 소상공인 창업후 첫 부가가치세 지원 등
- (방사광가속기 구축) 방사광가속기 적기 구축('27 준공 및 시운전 목표) 및 가속기 데이터센터, 고해상 롱빔라인 등 최첨단 연구인프라 조성
- (AI, 이차전지, 수소경제 등 신산업 육성) AI 융합클러스터 구축, 이차전지 R&D 플랫폼 및 전략산업 특화단지 유치
- (반도체, 바이오헬스) 반도체 국가산업단지 유치, 시스템반도체 후공정인프라 구축, 오송 원헬스 융복합센터 건립 등

## 2

## 문화를 더가깝게

❖ 문화가 일상이 되는 새시대를 열어가며 고유자원의 콘텐츠화 및 융복합화를 통해 지역의 새로운 부가가치 창출

### 1] 충북관광 르네상스시대 개막

- (레이크파크 추진) 충주호, 대청호 등 757개 호수 및 저수지 등을 연결하는 관광벨트 구축 및 차별화된 콘텐츠 발굴
- (생태휴양관광 및 MICE 활성화) 백두대간 휴양관광벨트 거점관광지 조성(괴산, 옥천), MICE 산업생태계 구축 및 행사 유치

### 2] 품격있는 문화콘텐츠 향유기반 조성

- (문화소비 10·10·10\*) 지역 문화예술분야 가맹점 내 이용금액의 10% 할인혜택 지원, 홍보 캠페인 및 이벤트 전개  
\* 1년 동안 10권의 책을 읽고, 10번의 전시관람과 10번의 공연 관람 등 문화소비 지원
- (콘텐츠 확대 발굴) 콘텐츠기업육성센터 및 국립충주박물관 건립, 역사자료집 발간(독립운동사, 산업발전사 등)
- (문화예술 위상 강화) 문화재단의 예술교육 기능 강화, 예술인 복지 종합지원센터 기능 신설, 창작활동 준비금 지원(50건→100건)

### 3] 자유로운 스포츠활동 인프라 지원

- (스포츠문화 복합콤플렉스 조성) 청주학생시민 복합문화체육시설 건립, 청주 종합운동장 노후시설 리모델링 및 공간 재배치
- (실내 테니스 돔구장 등 생활체육시설 확대) 노인건강체육시설, 생활체육공원, 레저스포츠시설 등 지원('26년까지 22개소)
- (프로구단 유치 지원) 충북연고 프로구단 창단 및 운영 지원
- (엘리트체육 전문성 강화) 전문체육 지도자 수당 확대(39명), 우수 선수 훈련비 및 영입비 지원 확대

❖ 탄소중립 이행체계를 마련하여 기후위기로부터 안전한 환경을 조성하고, 재난안전 및 교육 등 도민의 일상환경을 보다 안전하고 가치있게 조성

### ① 지속가능한 충북발전 기틀 마련

- (내륙연계발전지역 지원에 관한 특별법 제정) 댐·백두대간 주변지역 합리적 규제와 환경보호 강화, 관련사업 재정지원 및 특례 등 규정
- (탄소중립사회 실현기반 구축·이행) 탄소중립 기본조례 제정 및 기본계획 수립, 시멘트산업 온실가스 감축 등 중점사업 추진

### ② 모두가 안심하는 살고 싶은 환경 조성

- (친환경차 보급 확대) 친환경차량 보급(36,000대), 숲 시군 수소 충전소 설치, 경유차·건설기계 배출가스 저감(20,197대, 549억원)
- (미호강 맑은물 사업) 수질 복원, 물 확보, 친수여가 부문별 사업 계획 수립·추진('23.下, 용역완료 예정), 미호강 수목정원 조성(10ha)
- (소방 확충) 1구 1소방서 설치(청주 청원구, 서원구), 소방산업진흥 기관 유치 및 충북소방학교 건립
- (안전 인프라 확충) 대형특수화재대응 첨단장비 확충(무인방수탑차, 고성능화학차 등), 체험 인프라 구축 및 여성 안심화장실·안심콜 확대 등

### ③ 생애주기별 맞춤형 교육생태계 조성

- (KAIST 연계 오송글로벌 바이오메디컬타운 조성) 바이오 및 의과학 교육시설(의과학 대학원 등), 창업연구타운 등 건립
- (AI 영재학교, 국제학교 설립) 국립(KAIST 부설) 또는 공립 AI영재 학교('22~'26) 및 유·초·중등과정 국제학교 설립(오송바이오밸리)
- (충북인재평생교육진흥원 설립) 인재양성재단과 평생교육진흥원 통합
- (산학연 연계 강화) 지자체·지역대학·교육청·지역기업간 고등교육 거버넌스 구축, 대학 파견협력관제 도입 등

## 4

## 복지를 든든하게

❖ 사회적 돌봄 안전망을 빈틈없이 채우고 보건의료 공공성 강화를 통해 행복을 증진함으로써 누구나 살고 싶은 든든한 충북 실현

### 1 체감도 높은 성평등친화 환경 조성

- (출산육아수당 지원) 국비 사업과 연계하여 만 0세~4세 동안 시군과 분담 1,100만원 지원
- (맞춤형 보육환경 및 서비스 제공) 어린이집 영유아 발달지원 상담 서비스 지원, 어린이집 공동협력사업 및 대체조리원 지원 등
- (돌봄확대 및 육아부담 경감 지원) 다함께돌봄센터 확대(25→41개소), 도내 초중고 학생(167천명)중 수요자 대상 아침간편식 제공

### 2 촘촘한 복지안전망 구축

- (의료비후불제 도입) 도 지정 금융기관에서 의료취약계층의 의료비 대납후 무이자 장기할부로 상환(시범사업후 사업대상, 대상수술, 참여의료기관 확대 예정)
- (돌봄주택 제공) 3세대 동거가족 대상 분리된 거주공간 제공, 고령자 세대내 스마트 돌봄시스템 구축, 독거노인 취약계층 안전확인체계 확대
- (감사효도비 지급, AI로봇 돌봄) 80세 이상 어르신 대상 감사효도비 10만원 지급, 고독사 등 복지위기가구 AI 돌봄로봇 지원(1,000대)

### 3 의료공공성 강화를 통한 의료격차 해소

- (권역재활병원 지정·운영) 기존병원을 활용해 재활치료서비스 제공
- (의료취약지역 공공의료 확대) 응급의료 취약지역 대상 응급실 의료인력 인건비 지원(7개소), 충북대병원 충주분원 설립(500병상)

❖ 국가균형발전 가치를 계승하여 도내 어느 지역이나 균형있는 삶의 질을 누릴 수 있는 환경을 조성

### 1 총청권 메가시티 인프라 구축

- (청주도심통과 충청권 광역철도 건설) 대전~세종~충북 광역철도 건설(4차 국가철도망계획 대안 반영)
- (충청권 특별지자체 설립) 광역행정 합동추진단 설치('22~'23), 규약합의 및 승인('23), 충청권 특별지방자치단체 출범('23년말)

### 2 농업혁신을 통한 소득 제고 및 농촌 정주여건 개선

- (농촌융복합산업 지원 확대) 농촌 융복합산업 지원(맞춤형 지원 10개소, 명품마을 3개소 선정), 농촌자원과 연계한 여행프로그램 지원 등
- (스마트팜 첨단농업 및 귀농귀촌 확대) 스마트팜단지 조성(4개소) 및 ICT 시설·장비 보급, 귀농귀촌 거점(2개소) 및 거주공간 조성(40개소)

### 3 새롭고 신나는 정주여건 조성

- (광역교통망 확충) 중부고속도로(증평~호법) 확장, 영동~진천(남북 6축) 고속도로 및 제천~영월 고속도로 건설, 대전~옥천 광역철도 추진
- (동부축 고속도로 건설) 백두대간과 연계되는 충북 동부축 고속도로 국가계획 반영 추진(영동~보은 旣반영, 보은~청주~충주~단양 반영 필요)
- (청주국제공항 활성화) 활주로 확충 및 재포장, 국제선 여객 및 화물터미널 신축 등 시설공사, 노선 다변화(14→19개)
- (사회적 약자 배려) 스마트 공공와이파이 확충을 통한 디지털 약자 보호, 교통약자 이동권 확대를 위한 특별교통수단\* 등 도입

\* 저상버스, 휠체어 리프트 및 슬로프 차량, 전용택시

## **제3장**

# **2023~2027년 중기재정 전망**

**I. 재정계획 총괄**

**II. 일반회계 전망**

**III. 특별회계 전망**

**IV. 기금 전망**





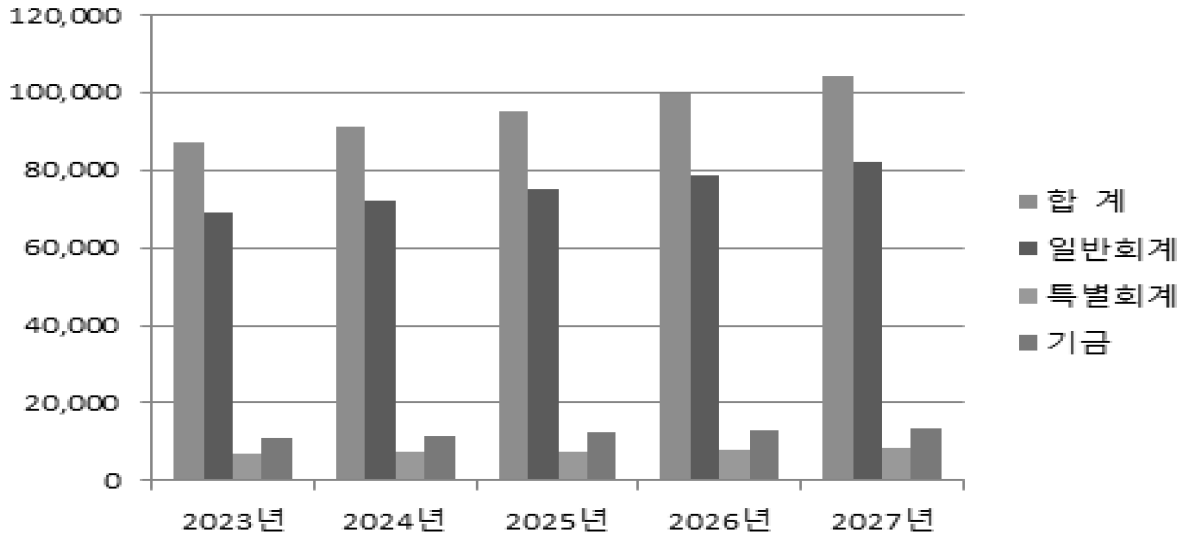
I

재정계획 총괄

1

재정운용 규모 전망

(단위:억원)



□ 2023~2027년 47조 6,856억원(연평균 4.6% 증가 전망)

- 일반회계 37조 7,067억원(79.1%)으로 연평균 4.6% 증가 전망
- 특별회계 3조 8,339억원(8.0%)으로 연평균 4.7% 증가 전망
- 기 금 6조 1,450억원(12.9%)으로 연평균 4.8% 증가 전망

(단위: 억원, %)

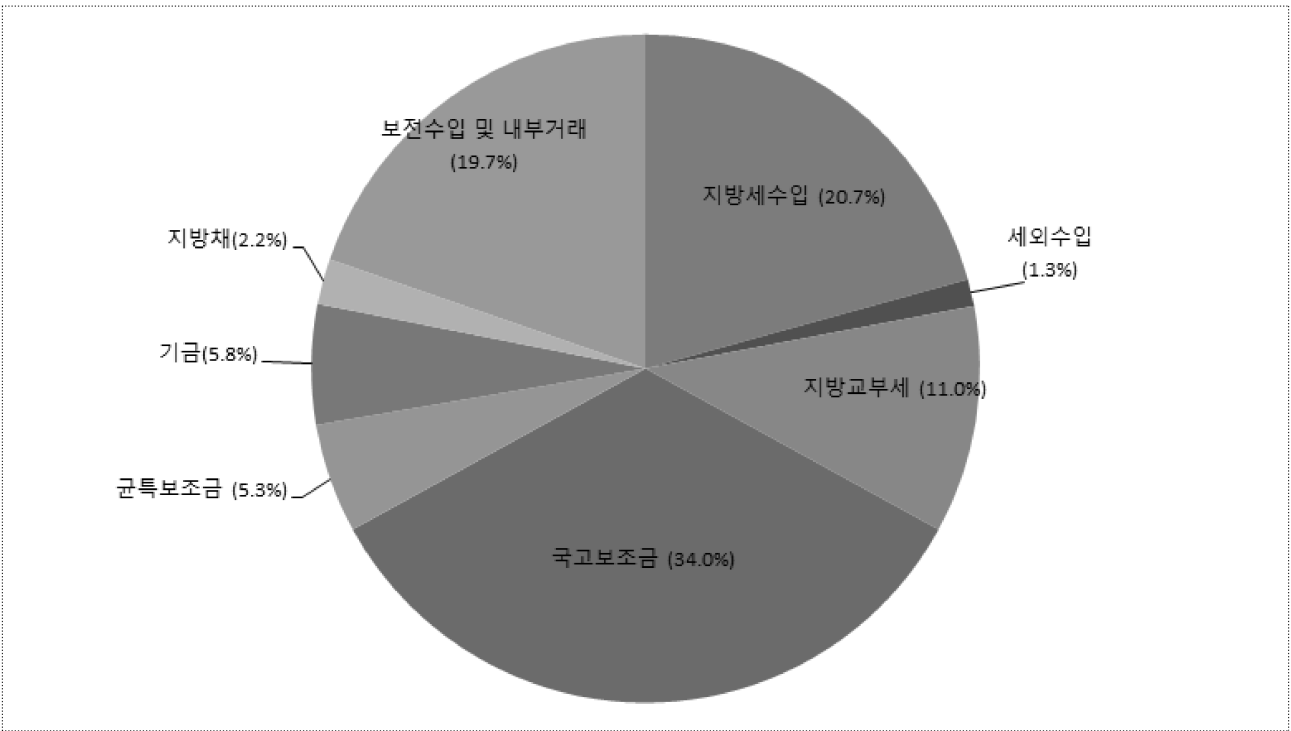
구분	중기재정계획					합 계	연평균 증감률
	2023	2024	2025	2026	2027		
총규모	86,991	90,994	95,178	99,557	104,136	476,856	4.6
일 반 회 계	68,846	71,984	75,263	78,694	82,280	377,067	4.6
특 별 회 계	6,980	7,308	7,652	8,011	8,388	38,339	4.7
기 금	11,165	11,702	12,263	12,851	13,469	61,450	4.8

## □ 회계별 재정규모

(단위: 백만원, %)

구분	중기재정계획					합 계	연평균 증감률
	2023	2024	2025	2026	2027		
총규모	8,699,136	9,099,395	9,517,816	9,955,659	10,413,616	47,685,622	4.6
일반회계	6,884,624	7,198,426	7,526,304	7,869,390	8,227,961	37,706,706	4.6
특별회계	698,011	730,817	765,166	801,128	838,781	3,833,903	4.7
소 방	297,122	311,496	326,564	342,359	358,918	1,636,459	4.8
의 료 급 여	345,478	361,370	377,993	395,381	413,568	1,893,790	4.6
농 어 촌 개 발	11,507	12,028	12,573	13,143	13,739	62,989	4.5
학교용지부담금	3,273	3,424	3,581	3,746	3,918	17,941	4.6
광 역 교 통	1,533	1,603	1,677	1,754	1,835	8,402	4.6
균 형 발 전	37,389	39,109	40,908	42,790	44,758	204,955	4.6
지 역 자 원 시 설	1,709	1,787	1,870	1,956	2,046	9,367	4.6
기 금	1,116,501	1,170,152	1,226,346	1,285,141	1,346,873	6,145,013	4.8
양성평등기금	303	264	276	289	302	1,434	0.0
통합재정안정화 기금	291,963	309,800	341,666	358,361	382,962	1,684,751	7.0
남북교류 협력기금	1,212	1,268	1,326	1,387	1,451	6,645	4.6
자활기금	324	339	354	370	387	1,774	4.6
사회복지기금	27,417	28,678	29,997	31,377	32,821	150,290	4.6
식품진흥기금	1,124	1,176	1,230	1,286	1,345	6,161	4.6
투자진흥기금	18,232	18,025	17,801	17,556	17,292	88,906	-1.3
중소기업 육성기금	82,923	86,737	90,727	94,901	99,266	454,555	4.6
체육진흥기금	64	67	70	73	77	350	4.6
재난관리기금	38,064	39,815	41,647	43,563	45,567	208,656	4.6
환경보전기금	12,774	13,730	14,728	15,774	16,868	73,874	7.2
농촌전문인력 육성기금	6,332	6,484	6,635	6,785	6,934	33,170	2.3
청소년 육성기금	52	54	57	59	62	284	4.6
지역개발기금	635,718	663,715	679,831	713,358	741,540	3,434,161	3.9

## □ 재원별 재정규모



(단위:백만원, %)

구 분	중기재정계획					합 계	비중	연평균 증감률
	2023	2024	2025	2026	2027			
합 계	8,699,136	9,099,395	9,517,816	9,955,659	10,413,616	47,685,622	100.0	4.6
자체재원	1,996,743	2,047,565	2,099,339	2,152,039	2,206,423	10,502,109	22.0	2.5
지방세	1,877,286	1,924,273	1,972,644	2,022,448	2,073,738	9,870,389	20.7	2.5
세외수입	119,457	123,291	126,696	129,592	132,685	631,721	1.3	2.7
이전재원	4,834,228	5,105,561	5,331,674	5,622,991	5,871,707	26,766,162	56.1	5.0
지방교부세	911,802	978,513	1,050,230	1,077,330	1,210,219	5,228,093	11.0	7.3
국고보조금	2,954,153	3,112,832	3,227,006	3,439,199	3,500,433	16,233,624	34.0	4.3
균특보조금	465,343	488,143	502,729	527,866	554,259	2,538,340	5.3	4.5
기금보조금	502,930	526,073	551,709	578,597	606,796	2,766,105	5.8	4.8
지방채	203,870	203,870	208,000	208,000	213,000	1,036,740	2.2	1.1
보전수입 및 내부거래	1,664,295	1,742,399	1,878,802	1,972,628	2,122,485	9,380,610	19.7	6.3

## 2

## 재정계획

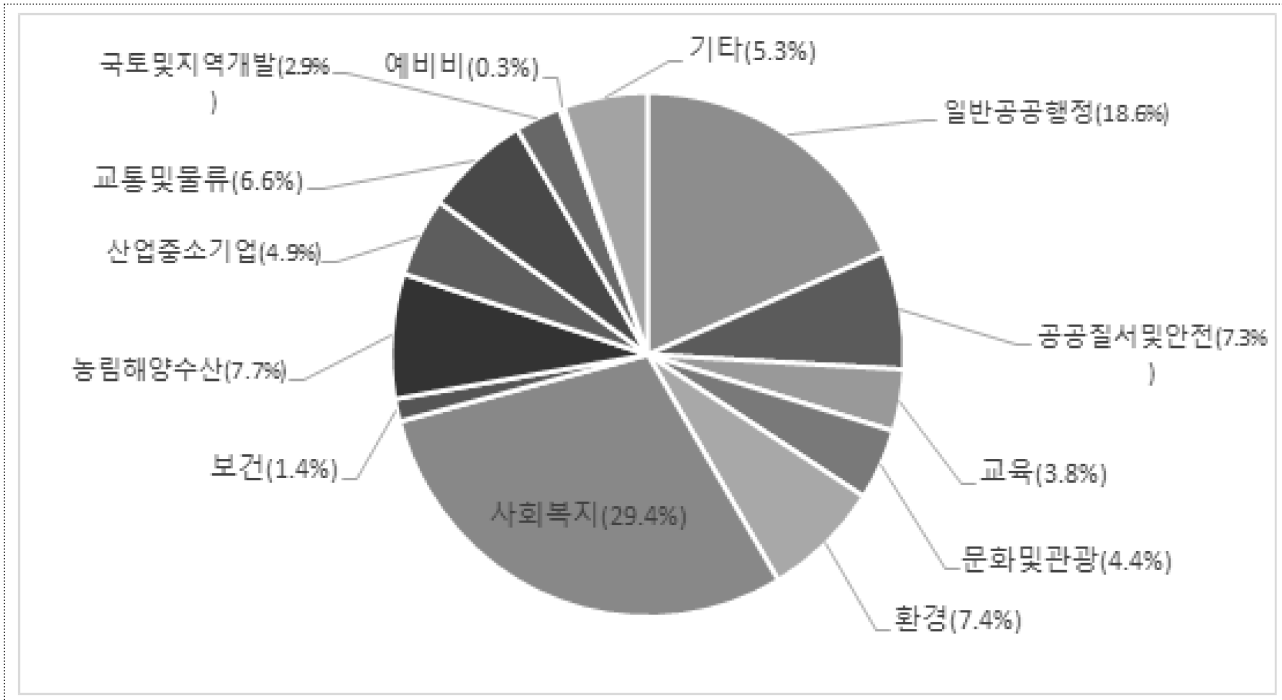
## □ 총 괄(일반회계·특별회계·기금)

(단위:백만원, %)

구분	중기재정계획					합계	연평균 증감률
	2023	2024	2025	2026	2027		
① 세 입	8,495,266	8,895,525	9,309,816	9,747,659	10,200,616	46,648,882	4.7
지방세 수입	1,877,286	1,924,273	1,972,644	2,022,448	2,073,738	9,870,389	2.5
세 외 수 입	119,457	123,291	126,696	129,592	132,685	631,721	2.7
경상적세외수입	46,184	47,944	49,858	50,523	51,301	245,810	2.7
임시적세외수입	70,295	72,248	73,610	75,708	77,884	369,744	2.6
지방행정제재· 부 과 금	2,978	3,100	3,228	3,361	3,500	16,167	4.1
이 전 재 원	4,834,228	5,105,561	5,331,674	5,622,991	5,871,707	26,766,162	5.0
보통교부세	826,237	889,031	956,597	979,299	1,107,525	4,758,690	7.6
특별교부세	19,736	21,236	22,850	24,586	26,455	114,863	7.6
소방안전교부세	49,929	52,346	54,882	57,545	60,338	275,040	4.8
지방소멸대응금	15,900	15,900	15,900	15,900	15,900	79,500	0.0
국고보조금	2,954,153	3,112,832	3,227,006	3,439,199	3,500,433	16,233,624	4.3
균특보조금	465,343	488,143	502,729	527,866	554,259	2,538,340	4.5
기금보조금	502,930	526,073	551,709	578,597	606,796	2,766,105	4.8
보전수입등	1,664,295	1,742,399	1,878,802	1,972,628	2,122,485	9,380,610	6.3
② 경상지출	1,908,090	2,005,709	2,206,553	2,211,528	2,308,635	10,640,516	4.9
행정운영경비	458,613	483,463	505,705	534,399	553,457	2,535,636	4.8
인력운영비	445,441	469,668	491,275	519,301	537,553	2,463,238	4.8
기 본 경 비	13,171	13,795	14,430	15,098	15,904	72,398	4.8
재 무 활 동	1,416,348	1,489,111	1,667,706	1,643,982	1,722,024	7,939,171	5.0
내부거래지출	505,173	528,537	653,227	572,976	593,523	2,853,436	4.1
보 전 지 출	911,176	960,574	1,014,479	1,071,006	1,128,501	5,085,735	5.5
예 비 비	33,129	33,135	33,141	33,148	33,155	165,709	0.0
③ 투자가용재원 (①-②)	6,587,176	6,889,816	7,103,263	7,536,130	7,891,980	36,008,367	4.6
④ 사업수요	6,791,046	7,093,686	7,311,263	7,744,130	8,104,980	37,045,107	4.5
⑤ 부족재원 (④-③)	203,870	203,870	208,000	208,000	213,000	1,036,740	1.1
지 방 채	203,870	203,870	208,000	208,000	213,000	1,036,740	1.1
재정규모(①+⑤)	8,699,136	9,099,395	9,517,816	9,955,659	10,413,616	47,685,622	4.6

### 3

## 분야별 투자계획(일반회계·특별회계·기금)



(단위 : 백만원, %)

분야별	중기재정계획					합 계	비중	연평균 증감률
	2023	2024	2025	2026	2027			
합 계	8,699,136	9,099,395	9,517,816	9,955,659	10,413,616	47,685,622	100.0	4.6
일반공공행정	1,640,573	1,725,843	1,748,139	1,849,100	1,921,102	8,884,756	18.6	4.0
공공질서및안전	619,828	637,214	677,947	724,722	829,988	3,489,699	7.3	7.6
교육	331,357	346,190	360,902	376,830	393,140	1,808,419	3.8	4.4
문화 및 관광	313,473	407,044	397,066	599,272	392,945	2,109,799	4.4	5.8
환경	642,069	633,859	745,853	707,278	809,414	3,538,473	7.4	6.0
사회 복지	2,568,702	2,688,483	2,802,619	2,902,418	3,037,366	13,999,588	29.4	4.3
보 건	123,544	128,460	129,439	135,069	142,458	658,971	1.4	3.6
농림해양수산	717,847	701,147	746,643	731,979	780,151	3,677,767	7.7	2.1
산업·중소기업	455,835	476,297	425,198	470,863	496,919	2,325,112	4.9	2.2
교통 및 물류	523,411	549,963	674,766	640,256	735,280	3,123,676	6.6	8.9
국토및지역개발	270,885	288,434	270,540	250,471	288,396	1,368,726	2.9	1.6
예 비 비	33,000	33,000	33,000	33,000	33,000	165,000	0.3	0.0
기 타	458,613	483,463	505,705	534,399	553,457	2,535,636	5.3	4.8

## 4

## 통합재정수지 전망

(단위: 백만원)

구 분	2020 (최종예산)	2021 (최종예산)	2022 (당초예산)	중 기 전 망				
				2023	2024	2025	2026	2027
①통합재정 규 모 (③+⑥)	6,102,321	6,510,439	5,931,971	7,221,623	7,546,551	7,786,071	8,242,828	8,616,124
②총 수 입	6,033,484	6,429,727	5,791,464	7,192,239	7,524,014	7,870,805	8,232,378	8,610,414
③총 지 출	6,102,701	6,459,353	5,796,485	7,208,300	7,535,001	7,773,994	8,234,690	8,613,694
④용자지출 (a)	60,184	104,744	179,370	74,487	75,283	76,115	76,986	77,897
⑤용자회수 (b)	60,564	53,658	43,884	61,164	63,732	64,038	68,848	75,467
⑥순 용 자 (c=a-b)	-380	51,086	135,485	13,322	11,550	12,076	8,138	2,429
통합재정 수 지 (②-(③+⑥))	-68,837	-80,711	-140,506	-29,383	-22,537	84,734	-10,450	-5,710

- (통합재정규모) : 일반회계, 특별회계, 기금 등 회계 간 중복거래 차감
- (통합재정수지) : 당해 연도의 순수한 수입에서 순수한 지출을 차감한 수치로  
재정활동의 적자 또는 흑자 등 재정운영수지를 측정하는 지표

## 5

## 지역통합 재정통계

(단위: 백만원)

구 분	2022 (당초예산)	중 기 전 망				
		2023	2024	2025	2026	2027
총 계	11,685,482	15,473,538	16,526,413	17,845,047	19,121,874	20,433,857
일반회계	5,511,957	6,884,624	7,198,426	7,526,304	7,869,390	8,227,961
특별회계	3,830,850	4,580,921	4,799,781	5,079,271	5,274,265	5,493,635
기타특별회계	648,832	698,011	730,817	765,166	801,128	838,781
교육청특별회계	3,182,018	3,882,910	4,068,964	4,314,105	4,473,137	4,654,854
기 금	1,144,260	2,776,816	3,232,991	3,877,695	4,545,512	5,217,195
일반지자체 기금	862,177	1,116,501	1,170,152	1,226,346	1,285,141	1,346,873
교육청 기금	282,083	1,660,315	2,062,839	2,651,349	3,260,371	3,870,322
충북개발공사	498,842	523,784	549,973	577,472	606,345	636,662
출자·출연기관	699,573	707,393	745,241	784,306	826,362	858,403

## 6

## 의무지출 및 재량지출

(단위:백만원, %)

구 분	중기재정계획					연평균 증감률
	2023	2024	2025	2026	2027	
합 계	8,699,136	9,099,395	9,517,816	9,955,659	10,413,616	4.6
의 무 지 출	5,893,793	6,241,840	6,450,708	6,806,574	7,029,758	4.5
법 정 의 무	2,007,210	2,150,407	2,179,555	2,305,845	2,387,649	4.4
보 조 의 무	3,875,986	4,078,836	4,259,558	4,488,601	4,629,424	4.5
이 자 의 무	10,597	12,597	11,595	12,128	12,686	4.6
재 량 지 출	2,805,343	2,857,555	3,067,108	3,149,085	3,383,857	4.8
일 반 공 공 행 정	1,042,221	1,099,129	1,095,686	1,148,800	1,207,241	3.7
공 공 질 서 및 안 전	431,696	447,961	482,263	518,437	604,820	8.8
교 육	54,616	56,009	57,515	59,088	60,656	2.7
문 화 및 관 광	137,513	135,906	135,544	146,915	162,163	4.2
환 경 보 호	16,609	16,108	21,117	25,097	31,658	17.5
사 회 복 지	126,706	133,949	140,779	152,475	162,964	6.5
보 건	16,039	19,478	15,476	15,891	17,826	2.7
농 립 해 양 수 산	164,951	153,312	155,392	165,907	178,222	2.0
산 업 · 중 소 기 업	211,819	230,464	253,962	285,528	288,744	8.1
교 통 및 물 류	418,027	359,887	495,494	439,980	450,328	1.9
국 토 및 지 역 개 발	141,963	161,690	169,717	146,279	173,987	5.2
예 비 비	33,000	33,000	33,000	33,000	33,000	0.0
기 타	10,185	10,662	11,163	11,687	12,247	4.7



## II

# 일반회계 전망

## 1

### 재정계획

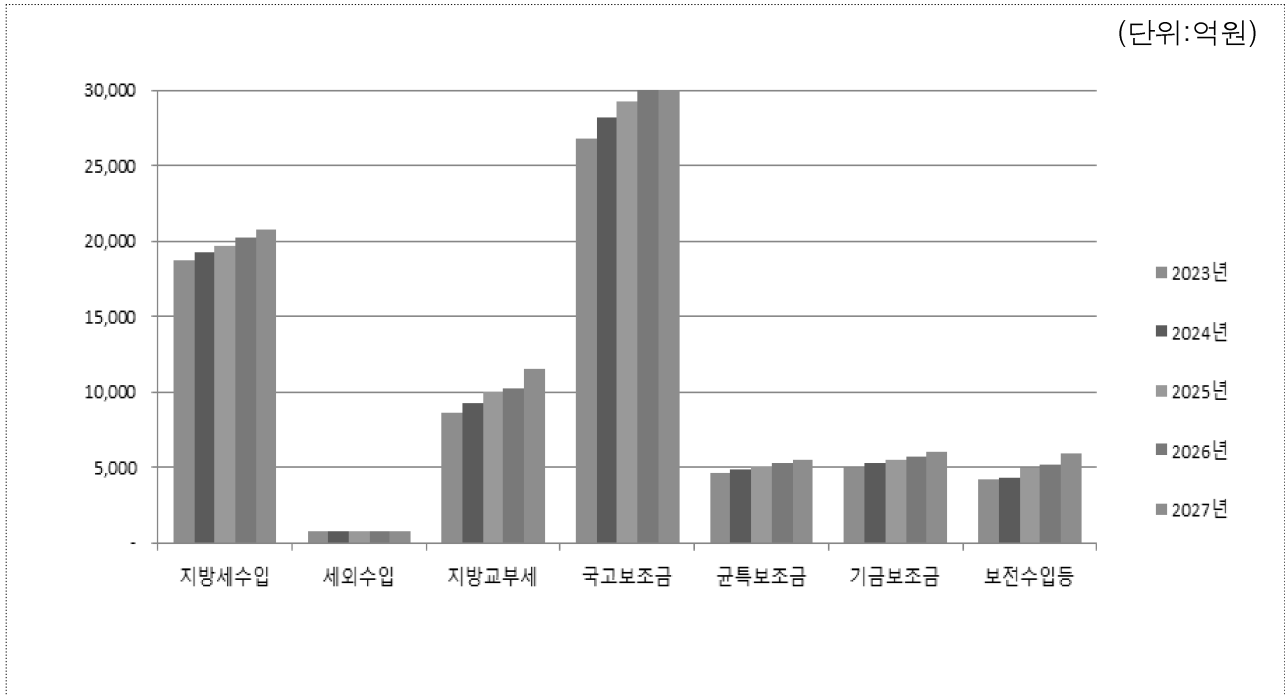
#### □ 총 괄 (일반회계)

(단위:백만원, %)

구분	중기재정계획					합계	연평균 증감률
	2023	2024	2025	2026	2027		
① 세 입	6,884,624	7,198,426	7,526,304	7,869,390	8,227,961	37,706,706	4.6
지 방 세 수 입	1,877,286	1,924,273	1,972,644	2,022,448	2,073,738	9,870,389	2.5
세 외 수 입	72,997	74,535	75,456	77,086	78,764	378,839	1.9
경상적세외수입	22,108	22,601	23,109	23,634	24,175	115,626	2.3
임시적세외수입	50,309	51,343	51,743	52,836	53,960	260,191	1.8
지방행정제재· 부 과 금	580	592	604	616	629	3,022	2.1
이 전 재 원	4,510,442	4,766,175	4,975,936	5,250,116	5,480,870	24,983,538	5.0
보 통 교 부 세	826,237	889,031	956,597	979,299	1,107,525	4,758,690	7.6
특 별 교 부 세	19,736	21,236	22,850	24,586	26,455	114,863	7.6
소방안전교부세	5,229	5,590	5,975	6,388	6,829	30,011	6.9
지방소멸대응금	15,900	15,900	15,900	15,900	15,900	79,500	0.0
국고보조금	2,676,511	2,821,713	2,921,755	3,119,134	3,164,834	14,703,947	4.3
균특보조금	465,343	488,143	502,729	527,866	554,259	2,538,340	4.5
기금보조금	501,486	524,562	550,129	576,944	605,067	2,758,188	4.8
보전수입등	423,900	433,443	502,268	519,741	594,589	2,473,940	8.8
② 경상지출	664,400	698,358	833,254	763,704	795,597	3,755,313	4.6
행정운영경비	229,340	240,506	251,571	263,154	275,405	1,259,975	4.7
인력운영비	221,157	231,929	242,600	253,765	265,473	1,214,925	4.7
기 본 경 비	8,182	8,576	8,972	9,388	9,932	45,050	5.0
재 무 활 동	402,060	424,852	548,683	467,550	487,192	2,330,337	4.9
내부거래지출	400,942	423,733	547,563	466,430	486,071	2,324,739	4.9
보 전 지 출	1,119	1,119	1,120	1,120	1,121	5,599	0.0
예 비 비	33,000	33,000	33,000	33,000	33,000	165,000	0.0
③ 투자기용재원 (①-②)	6,220,224	6,500,068	6,693,050	7,105,687	7,432,364	33,951,393	4.6
④ 사업수요	6,220,224	6,500,068	6,693,050	7,105,687	7,432,364	33,951,393	4.6
⑤ 부족재원 (④-③)	-	-	-	-	-	-	-
지 방 채	-	-	-	-	-	-	-
재정규모(①+⑤)	6,884,624	7,198,426	7,526,304	7,869,390	8,227,961	37,706,706	4.6

## 2

## 세입전망



(단위:백만원, %)

구분	중기재정계획					합계	연평균 증감률
	2023	2024	2025	2026	2027		
합 계	6,884,624	7,198,426	7,526,304	7,869,390	8,227,961	37,706,706	4.6
자 체 재 원	1,950,283	1,998,808	2,048,100	2,099,534	2,152,502	10,249,227	2.5
지 방 세	1,877,286	1,924,273	1,972,644	2,022,448	2,073,738	9,870,389	2.5
세 외 수 입	72,997	74,535	75,456	77,086	78,764	378,839	1.9
경상적세외수입	22,108	22,601	23,109	23,634	24,175	115,626	2.3
임시적세외수입	50,309	51,343	51,743	52,836	53,960	260,191	1.8
지방행정제재·부과금	580	592	604	616	629	3,022	2.1
이 전 재 원	4,510,442	4,766,175	4,975,936	5,250,116	5,480,870	24,983,538	5.0
보통교부세	826,237	889,031	956,597	979,299	1,107,525	4,758,690	7.6
특별교부세	19,736	21,236	22,850	24,586	26,455	114,863	7.6
소방안전교부세	5,229	5,590	5,975	6,388	6,829	30,011	6.9
지방소멸대응기	15,900	15,900	15,900	15,900	15,900	79,500	0.0
국고보조금	2,676,511	2,821,713	2,921,755	3,119,134	3,164,834	14,703,947	4.3
균특보조금	465,343	488,143	502,729	527,866	554,259	2,538,340	4.5
기금보조금	501,486	524,562	550,129	576,944	605,067	2,758,188	4.8
보전수입등	423,900	433,443	502,268	519,741	594,589	2,473,940	8.8

## □ 세목별 세입전망

(단위:백만원, %)

구 분	2023	2024	2025	2026	2027	합계	연평균 증감률
<b>총 세 입</b>	<b>6,884,624</b>	<b>7,198,426</b>	<b>7,526,304</b>	<b>7,869,390</b>	<b>8,227,961</b>	<b>37,706,706</b>	<b>4.6</b>
<b>지 방 세</b>	<b>1,877,286</b>	<b>1,924,273</b>	<b>1,972,644</b>	<b>2,022,448</b>	<b>2,073,738</b>	<b>9,870,389</b>	<b>2.5</b>
취득세	659,759	673,614	687,760	702,203	716,949	3,440,285	2.1
등록면허세	52,330	54,894	57,584	60,406	63,365	288,579	4.9
레저세	795	795	795	795	795	3,975	0.0
지방소비세	923,608	943,004	962,807	983,026	1,003,669	4,816,114	2.1
지역자원시설세	52,281	55,888	59,745	63,867	68,274	300,055	6.9
지방교육세	184,513	192,078	199,953	208,151	216,686	1,001,381	4.1
지난년도수입	4,000	4,000	4,000	4,000	4,000	20,000	0.0
<b>세 외 수 입</b>	<b>72,997</b>	<b>74,535</b>	<b>75,456</b>	<b>77,086</b>	<b>78,764</b>	<b>378,839</b>	<b>1.9</b>
경상적세외수입	22,108	22,601	23,109	23,634	24,175	115,626	2.3
재산임대수입	1,521	1,570	1,621	1,673	1,727	8,112	3.2
사용료수입	5,840	6,027	6,220	6,419	6,624	31,131	3.2
수수료수입	6,947	7,016	7,086	7,157	7,229	35,435	1.0
사업수입	612	619	626	633	640	3,129	1.1
징수교부금수입	4,320	4,458	4,601	4,748	4,900	23,027	3.2
이자수입	2,867	2,911	2,956	3,004	3,055	14,793	1.6
임시적세외수입	50,309	51,343	51,743	52,836	53,960	260,191	1.8
재산매각수입	9,284	9,542	9,147	9,421	9,704	47,098	1.1
자치단체간부담금	12,167	12,557	12,959	13,373	13,801	64,858	3.2
보조금반환수입	7,000	7,224	7,455	7,694	7,940	37,313	3.2
기타수입	20,701	20,825	20,950	21,076	21,202	104,755	0.6
지난연도수입	1,157	1,194	1,232	1,272	1,312	6,167	3.2
지방행정제재·부과금	580	592	604	616	629	3,022	2.1
과징금	327	337	347	358	369	1,737	3.0
변상금	91	92	92	93	94	462	0.8
과태료	162	163	164	166	167	822	0.7
<b>지방교부세</b>	<b>867,102</b>	<b>931,757</b>	<b>1,001,323</b>	<b>1,026,173</b>	<b>1,156,709</b>	<b>4,983,064</b>	<b>7.5</b>
보통교부세	826,237	889,031	956,597	979,299	1,107,525	4,758,690	7.6
특별교부세	19,736	21,236	22,850	24,586	26,455	114,863	7.6
소방안전교부세	5,229	5,590	5,975	6,388	6,829	30,011	6.9
지방소멸대응기금	15,900	15,900	15,900	15,900	15,900	79,500	0.0
<b>보 조 금</b>	<b>3,643,340</b>	<b>3,834,418</b>	<b>3,974,614</b>	<b>4,223,943</b>	<b>4,324,161</b>	<b>20,000,475</b>	<b>4.4</b>
국고보조금	2,676,511	2,821,713	2,921,755	3,119,134	3,164,834	14,703,947	4.3
균특보조금	465,343	488,143	502,729	527,866	554,259	2,538,340	4.5
기금보조금	501,486	524,562	550,129	576,944	605,067	2,758,188	4.8
<b>보전수입등내부거래</b>	<b>423,900</b>	<b>433,443</b>	<b>502,268</b>	<b>519,741</b>	<b>594,589</b>	<b>2,473,940</b>	<b>8.8</b>
보전수입 등	283,288	294,363	364,690	383,637	459,932	1,785,910	12.9
잉여금	278,924	289,995	360,318	379,260	455,551	1,764,048	13.0
융자금원금수입	4,364	4,368	4,372	4,377	4,381	21,862	0.1
내부거래	140,612	139,080	137,578	136,104	134,658	688,031	-1.1
전입금	80,612	79,080	77,578	76,104	74,658	388,031	-1.9
예탁금및예수금	60,000	60,000	60,000	60,000	60,000	300,000	0.0

# 1. 지방세수입

## ① 취득세

- 거래세로서 정부정책과 경기변동에 따라 세입변동성이 매우 큼
- 급격한 금리인상 등에 따른 부동산경기 침체가 장기화될 것으로 예상됨에 따라 세수증가세 둔화 전망
- 향후 5년간 세입전망
  - '23년 예상 경제성장률('22.8월 한국은행) 2.1% 적용

(단위 : 백만원)

구 분	2023	2024	2025	2026	2027	연평균 신장률
수입전망	659,759	673,614	687,760	702,203	716,949	2.1%

## ② 등록면허세

- 부동산 담보권설정 등 등기·등록 및 각종 인·허가에 따른 수입으로서, 완만한 증가 전망
- 향후 5년간 세입전망
  - 최근 5년('17~'21년) 평균 세수 신장율 4.9% 적용

(단위 : 백만원)

구 분	2023	2024	2025	2026	2027	연평균 신장률
수입전망	52,330	54,894	57,584	60,406	63,365	4.9%

## ③ 레저세

- 경륜·경정 온라인발매 시행에 따라 '22년부터 발생하는 수입으로, 사행산업 매출액은 감소하는 추세이나 온라인 발매분 누적통계가 없으므로, '23년 세수 수준으로 전망

- 향후 5년간 세입전망
  - '23년 세수 수준으로 전망

(단위 : 백만원)

구 분	2023	2024	2025	2026	2027	연평균 신장률
수입전망	795	795	795	795	795	0%

#### 4] 지방소비세

- 부가가치세수의 25.3%가 지방소비세 수입이 되므로, 부가가치세수 증가에 동반하여 완만한 증가 전망
  - 2단계 재정분권에 따른 세율인상은 '23년까지 완료되었으며, 추가 인상은 예정된 바 없음
- 향후 5년간 세입전망
  - '23년 예상 경제성장률('22.8월 한국은행) 2.1% 적용

(단위 : 백만원)

구 분	2023	2024	2025	2026	2027	연평균 신장률
수입전망	923,608	943,004	962,807	983,026	1,003,669	2.1%

#### 5] 지역자원시설세

- 주택·건축물 등 과세대상 부동산의 양적 증가 및 공시가격 인상에 따라 완만한 증가 전망
- 향후 5년간 세입전망
  - 최근 5년('17~'21년) 평균 세수 신장율 6.9% 적용

(단위 : 백만원)

구 분	2023	2024	2025	2026	2027	연평균 신장률
수입전망	52,281	55,888	59,745	63,867	68,274	6.9%

## 6 지방교육세

- 본 세목(취득세, 재산세, 자동차세 등)의 세수 증가세 유지에 따라  
완만한 증가 전망
- 향후 5년간 세입전망
  - 최근 5년('17~'21년) 평균 세수 신장율 4.1% 적용

(단위 : 백만원)

구 분	2023	2024	2025	2026	2027	연평균 신장률
수입전망	184,513	192,078	199,953	208,151	216,686	4.1%

## 7 지난해도 수입

- 강력한 체납징수에도 불구하고, 지난해도 부과분의 환급액 증가 경향에  
따라 부정적 요인이 잠재되어 있으나,
- 이월체납액 적극 징수를 위해 최근 6년내 최대징수액으로 목표 설정
- 향후 5년간 세입전망
  - 최근 6년('17~'21년) 최대 징수액 적용

(단위 : 백만원)

구 분	2023	2024	2025	2026	2027	연평균 신장률
수입전망	4,000	4,000	4,000	4,000	4,000	0%

## 2. 세외수입

### □ 경상적 세외수입

#### ① 재산임대 수입

##### ○ 과거 5년간 징수현황

(단위 : 백만원)

구 분	2018	2019	2020	2021	2022
재산임대 수입	945	949	1,092	1,434	995

##### ○ 향후 5년간 수입전망

- 최근 4년간 결산징수액 평균액을 반영하여 '23년 예산액을 추계하고, 중기전망에 대하여는 '23년 예상 증가율 3.2% 적용

(단위 : 백만원)

구 분	2023	2024	2025	2026	2027	연평균 증감률
재산임대 수입	1,521	1,570	1,621	1,673	1,727	3.2%

#### ② 사용료 수입

##### ○ 과거 5년간 징수현황

(단위 : 백만원)

구 분	2018	2019	2020	2021	2022
사용료	5,440	5,684	3,503	3,480	3,271

##### ○ 향후 5년간 수입전망

- 코로나19 영향 등 청남대 입장료 수입이 둔화되고 있는 추세이나, '23년은 반등이 예상됨. 중기전망에 대하여는 '23년 예상 증가율 3.2% 적용

(단위 : 백만원)

구 분	2023	2024	2025	2026	2027	연평균 증감률
사용료	5,840	6,027	6,220	6,419	6,624	3.2%

### 3] 수수료 수입

#### ○ 과거 5년간 징수현황

(단위 : 백만원)

구 분	2018	2019	2020	2021	2022
수수료	6,118	6,352	5,635	5,473	3,515

#### ○ 향후 5년간 수입전망

- 최근 4년간 결산징수액 평균액을 반영하여 '23년 예산액을 추계하고, 여권, 제증명 발급 및 각종 검사수수료 수입이 감소하고 있어 연평균 소폭의 증가 예상

(단위 : 백만원)

구 분	2023	2024	2025	2026	2027	연평균 증감률
수수료	6,947	7,016	7,086	7,157	7,229	1.0%

### 4] 사업 수입

#### ○ 과거 5년간 징수현황

(단위 : 백만원)

구 분	2018	2019	2020	2021	2022
사업수입	621	668	652	677	438

#### ○ 향후 5년간 수입전망

- 농업·산림·축산물의 사업장 생산 수입이 감소하고 있어, '22년 추경예산액을 기준으로 '23년 예산액을 추계하고, 물가변화에 민감하여 연평균 소폭의 증가 예상

(단위 : 백만원)

구 분	2023	2024	2025	2026	2027	연평균 증감률
사업수입	612	619	626	633	640	1.1%



## 5 징수 교부금

### ○ 과거 5년간 징수현황

(단위 : 백만원)

구 분	2018	2019	2020	2021	2022
교부금	887	3,330	2,968	3,531	2,908

### ○ 향후 5년간 수입전망

- 최근 4년간 결산징수액 평균액을 반영하여 '23년 예산액을 추계하고 중기전망에 대하여는 '23년 예상 증가율 3.2% 적용

(단위 : 백만원)

구 분	2023	2024	2025	2026	2027	연평균 증감률
교부금	4,320	4,458	4,601	4,748	4,900	3.2%

## 6 이자 수입

### ○ 과거 5년간 징수현황

(단위 : 백만원)

구 분	2018	2019	2020	2021	2022
이자수입	5,860	7,401	3,912	6,595	2,830

### ○ 향후 5년간 수입전망

- 매년 예산규모 증가로 수입이 증대될 것으로 보이며, 정부의 금리 정책기초에 따라 향후 5년간 수입액에 대한 이자수입은 소폭 증가 전망

(단위 : 백만원)

구 분	2023	2024	2025	2026	2027	연평균 증감률
이자수입	2,867	2,911	2,956	3,004	3,055	1.6%

## □ 임시적 세외수입

### ① 재산매각 수입

#### ○ 과거 5년간 징수현황

(단위 : 백만원)

구 분	2018	2019	2020	2021	2022
재산매각	21,468	15,458	21,252	17,774	7,962

#### ○ 향후 5년간 수입전망

- 매년 매각대상 물건의 면적·지가가 상이하여 수입액 산정의 어려움이 있으나, 오송 첨단의료복합단지 연구시설용지 분양에 따른 매각대금 수입의 지속 발생으로 소폭 증가 전망

(단위 : 백만원)

구 분	2023	2024	2025	2026	2027	연평균 증감률
재산매각	9,284	9,542	9,147	9,421	9,704	1.1%

### ② 자치단체간부담금

#### ○ 과거 5년간 징수현황

(단위 : 백만원)

구 분	2018	2019	2020	2021	2022
부담금	5,617	10,218	24,215	33,913	35,524

#### ○ 향후 5년간 수입전망

- 최근 4년간 결산징수액 평균액 및 '23년 관련 부서의 예산계획을 반영하여 '23년 예산액 추계하고, 중기전망에 대하여는 '23년 예상 증가율 3.2% 적용

(단위 : 백만원)

구 분	2023	2024	2025	2026	2027	연평균 증감률
부담금	12,167	12,557	12,959	13,373	13,801	3.2%

### 3] 보조금반환수입

#### ○ 과거 5년간 징수현황

(단위 : 백만원)

구 분	2018	2019	2020	2021	2022
보조금 반환수입	14,681	21,191	21,401	38,516	19,062

#### ○ 향후 5년간 수입전망

- 최근 4년간 결산징수액 평균액으로 '23년 예산액을 추계하고 중기전망에 대하여는 '23년 예상 증가율 3.2% 적용(시도비보조금 반환수입)

(단위 : 백만원)

구 분	2023	2024	2025	2026	2027	연평균 증감률
기타수입	7,000	7,224	7,455	7,694	7,940	3.2%

### 4] 기타수입

#### ○ 과거 5년간 징수현황

(단위 : 백만원)

구 분	2018	2019	2020	2021	2022
기타수입	27,305	43,339	30,738	36,549	20,589

#### ○ 향후 5년간 수입전망

- 기타수입 중 도비보조금 사용잔액 반환금은 전년도 도비보조사업 정산 결과에 따라 결정되므로 최근 4년간 결산징수액 평균액을 반영하여 '23년 예산액을 추계하고, 향후 소폭 증가 예상

(단위 : 백만원)

구 분	2023	2024	2025	2026	2027	연평균 증감률
기타수입	20,701	20,825	20,950	21,076	21,202	0.6%

## 5] 지난연도수입

### ○ 과거 5년간 징수현황

(단위 : 백만원)

구 분	2018	2019	2020	2021	2022
지난연도 수입	865	978	757	715	678

### ○ 향후 5년간 수입전망

- 최근 4년간 결산징수액 평균액으로 '23년 예산액을 추계하고, 중기전망에 대하여는 '23년 예상 증가율 3.2% 적용

(단위 : 백만원)

구 분	2023	2024	2025	2026	2027	연평균 증감률
지난연도 수입	1,157	1,194	1,232	1,272	1,312	3.2%

## □ 지방행정제재·부과금

### 1] 과징금, 변상금, 과태료 및 환수금

#### ○ 과거 5년간 징수현황

(단위 : 백만원)

구 분	2018	2019	2020	2021	2022
지방행정제재·부과금	355	515	318	373	333

#### ○ 향후 5년간 수입전망

- 과징금 및 과태료 등은 성격상 예상하지 못한 수입으로 최근 4년간 결산징수액 평균액으로 '23년 예산액 추계하고, 향후 소폭 증가 예상

(단위 : 백만원)

구 분	2023	2024	2025	2026	2027	연평균 증감률
지방행정제재·부과금	580	592	604	616	629	2.1%

### 3. 지방교부세

#### ① 보통교부세

○ 2023년 정부예산(안)에 반영된 내국세 규모는 357조 9,676억원으로 2022년 296조 1,270억원(당초) 대비 20.9% 증가 규모이며,

- 2023년 내국세 재원 중 지방교부세 재원\*은 75조 2,882억원으로 2022년 65조 560억원(당초) 대비 10조 2,322억원이 증가

\* 보통교부세(정률분 97%) : 66조 6,445억원 / 특별교부세(정률분 3%) : 2조 611억원  
부동산교부세(종합부동산세) : 5조 7,133억 / 소방안전교부세(담배개별소비세의 45%) : 8,692억

○ 2023년 우리 도 보통교부세는 '22년 당초예산 7,678억원 × (1 + 7.6%(국세수입의 국가 중기 증가율)) 적용, 8,262억원 반영

- 7,678억원 × (1 + 7.6%) 적용, 8,262억원

○ 향후 5년간 수입전망

- 교부세의 재원이 되는 국세수입의 국가 중기 증가율 7.6%로 추계

< 중기 재정수입 전망 >

(단위 : 조원, %)

	'22년*		'23년	'24년	'25년	'26년	연평균 증가율
	본예산	2차추경					
▣ 재정수입	553.6	609.1	625.9	655.7	685.6	715.2	6.6**
○ 국세수입	343.4	396.6	400.5	418.8	439.2	459.9	7.6
○ 세외수입	26.1	28.3	25.2	26.9	27.7	28.1	1.9
○ 기금수입	184.1	184.1	200.3	210.1	218.7	227.2	5.4

\* 국회 확정예산 기준 / \*\* 2차 추경 기준

(단위 : 백만원)

구 분	2023	2024	2025	2026	2027	연평균 증감률
수입전망	826,237	889,031	956,597	979,299	1,107,525	7.6%

## 2] 특별교부세

- 보통교부세 산정 시 반영할 수 없었던 지방자치 단체별 구체적인 사정, 지방재정 여건변동, 예기치 못한 재정수요에 충당하는 재원인 특별교부세는 재원은 정률교부세(내국세의 19.24%)의 3%로 당해 연도 현안수요 및 재해 등 긴급 재정수요에 따라 특교세 금액 차가 발생
- 2023년 우리 도 특별교부세는 최근 5년간 특별교부세 평균액으로 (197억원) '23년 예산액을 추계하고, 중기전망에 대하여는 국세수입의 국가 중기 증가율 7.6% 적용

(단위 : 백만원)

구 분	2023	2024	2025	2026	2027	연평균 증감률
수입전망	19,736	21,236	22,850	24,586	26,455	7.6%

## 3] 소방안전교부세

- 소방안전교부세의 재원은 담배에 부과하는 개별소비세로 2023년 국세 세입예산(안)에 반영된 총 개별소비세 규모는 10조 1,943억원임
- 2023년 소방안전교부세의 총재원은 8,692억원으로 2022년 8,647억원 대비 0.51% 정도 증가할 것으로 예상됨
- '23년 우리도의 일반회계 소방안전교부세는 전년도 수준인 52억원으로 추계하고, 중기전망에 대하여는 과거 4년간 연평균 증감률인 6.9%적용

(단위 : 백만원)

구 분	2023	2024	2025	2026	2027	연평균 증감률
수입전망	5,229	5,590	5,975	6,388	6,829	6.9%

## 4. 보조금 수입

### □ 국고보조금 등

○ 2022~2026년 국가재정운용계획의 재정지출(총지출)은 기간 중 연평균 4.6% 증가('21~'25년 계획 5.5% 보다는 하락)

- 코로나19 대응으로 급격히 악화된 국가채무, 관리재정수지 등의 개선과 장기 재정여력 확충을 위해 총지출 증가율을 이전보다 하향 조정

< 중기 재정지출 계획 >

(단위 : 조원, %)

	'22년*		'23년	'24년	'25년	'26년	연평균 증가율
	본예산	2차추경					
■ 재정지출	607.7	679.5	639.0	669.7	699.2	728.6	4.6
○ 의무지출	303.2	329.7	341.8	361.8	382.5	405.1	7.5
○ 재량지출	304.5	349.8	297.3	307.9	316.7	323.6	1.5

\* 국회 확정예산 기준

○ 2023년 보조금 수입은 정부예산 확보 신규사업 반영 등 지속적인 국비투입과 실과의 사업계획, 국비 내시액 등을 반영하여 3조 6,433억원으로 추계

○ 향후 5년간 수입전망

- 국가 중기 재정지출 연평균 증가율과 과거 5년간 보조금 수입 연평균 증감률을 반영하여 4.4% 적용

※ 국고보조금, 균특보조금, 기금보조금 연평균 증감률 합산 결과

(단위 : 백만원)

구 분	2023	2024	2025	2026	2027	연평균 증감률
수입전망	3,643,340	3,834,418	3,974,614	4,223,943	4,324,161	4.4%

## 5. 지방소멸대응기금

- 지방소멸 및 지역 인구감소 대응을 위해 교부하는 지자체 자주 재원이자 인구감소 대응을 위한 목적재원임
- 연 2,500억원을 인구감소지수, 재정·인구 여건 등을 고려하여 인구감소지역을 관할하는 광역지자체에 배분하며, 인구감소지역을 5년마다 지정하기 때문에 배분액은 변동이 없을 것으로 보임

(단위 : 백만원)

구 분	2023	2024	2025	2026	2027	연평균 증감률
수입전망	15,900	15,900	15,900	15,900	15,900	0%

## 6. 보전수입 및 내부거래 등

### □ 보전수입 등

#### ① 잉여금

- 과거 5년간 세입현황

(단위 : 백만원)

구 분	2018	2019	2020	2021	2022
잉여금	204,888	271,264	210,020	294,345	512,995

- 향후 5년간 수입전망

- 2023년 잉여금은 2022년도 예비비 집행잔액과 지방세 등 자체 수입의 초과 징수 예상액을 반영하여 2,789억원으로 추계

(단위 : 백만원)

구 분	2022	2023	2024	2025	2026	연평균 증감률
수입전망	278,924	289,995	360,318	379,260	455,551	13.0%



## ② 용자금 원금수입

### ○ 과거 5년간 세입현황

(단위 : 백만원)

구 분	2018	2019	2020	2021	2022
용자금 원금수입	4,400	4,500	4,500	4,400	3,600

### ○ 향후 5년간 수입전망

- 농촌주택개량 용자금 원금회수가 주 수입으로, 상환 의무자가 조기 상환이나 체납의 경우가 발생하는 등 추계 곤란하여, 과거 과거 5년간 평균액으로 적용

(단위 : 백만원)

구 분	2023	2024	2025	2026	2026	연평균 증감률
수입전망	4,364	4,368	4,372	4,377	4,381	0.1%

## □ 내부거래

### ① 전입금

- 도와 도 교육청의 협력사업 추진에 따라 교육비특별회계에서 전입되는 재원
- 누리과정 운영, 학기 중 아동급식 등에 대한 도 교육청 부담금이 전입금으로 발생
- 향후 5년간 수입전망
  - 아동인구 감소 추세 등을 감안하여 2023년에서 2027년까지는 소폭 감소 전망

(단위 : 백만원)

구 분	2023	2024	2025	2026	2026	연평균 증감률
수입전망	80,612	79,080	77,578	76,104	74,658	-1.9%

## 2] 예탁금 및 예수금

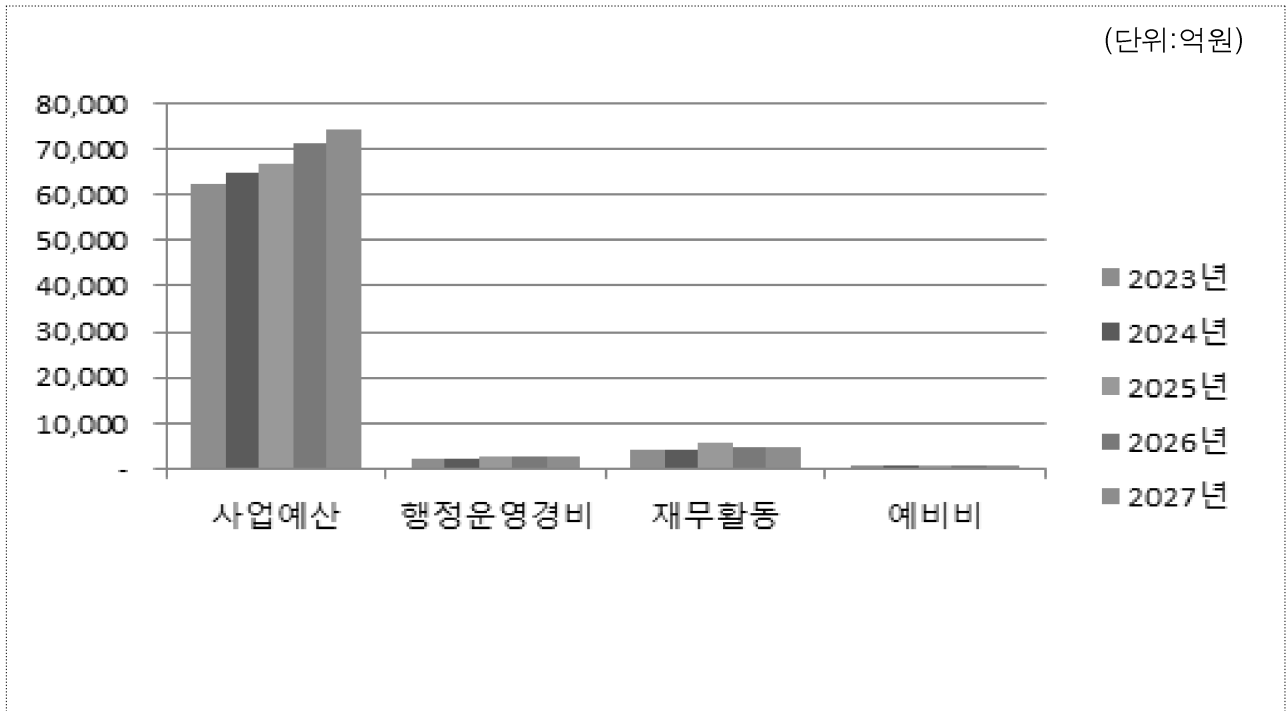
- 도에서 운영하고 있는 통합재정안정화기금과 지역개발기금의 재원을 일반회계 예수금으로 전입하여 지역개발사업 및 도민 복지증진사업 등의 투자재원으로 활용
- 향후 5년간 수입전망
  - 예측하지 못한 재정수요 발생에 대비하여 2023년에서 2027년까지 동일하게 전망

(단위 : 백만원)

구 분	2023	2024	2025	2026	2027	연평균 증감률
수입전망	60,000	60,000	60,000	60,000	60,000	0.0%

### 3

## 세출전망

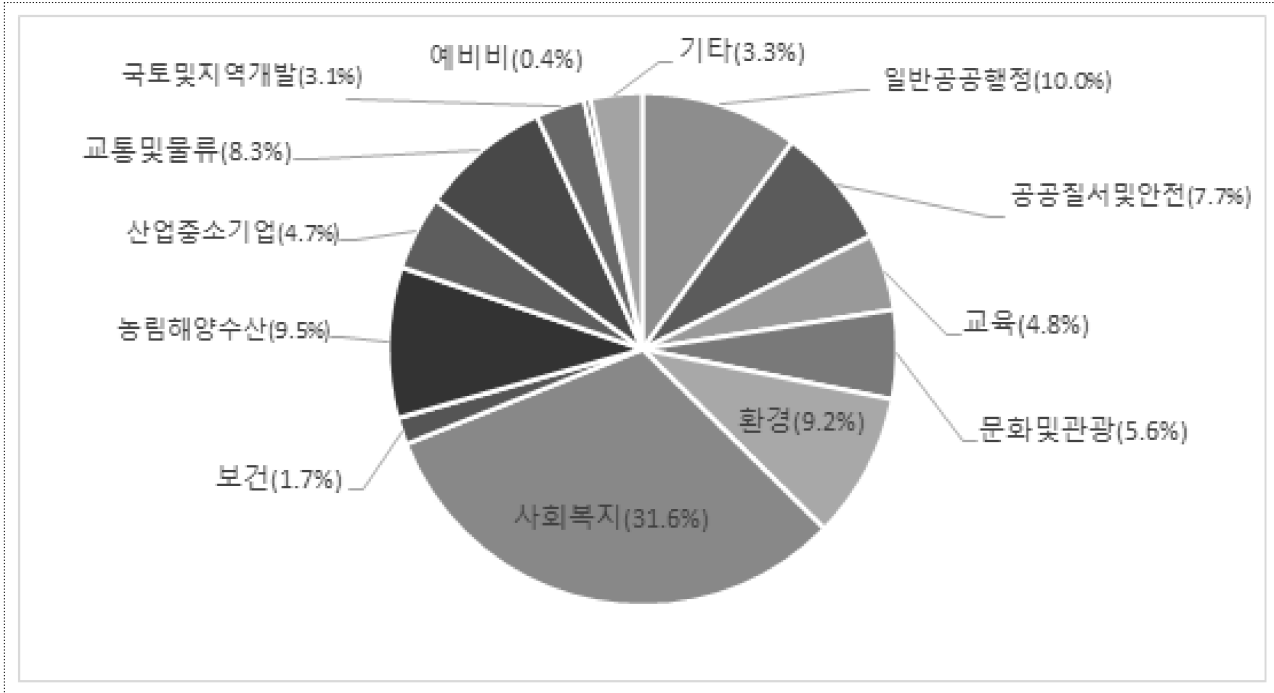


(단위:백만원, %)

구분	중기재정계획					합계	연평균 증감률
	2023	2024	2025	2026	2027		
합계	6,884,624	7,198,426	7,526,304	7,869,390	8,227,961	37,706,706	4.6
사업예산	6,220,224	6,500,068	6,693,050	7,105,687	7,432,364	33,951,393	4.6
행정운영경비	229,340	240,506	251,571	263,154	275,405	1,259,975	4.7
인력운영비	221,157	231,929	242,600	253,765	265,473	1,214,925	4.7
기본경비	8,182	8,576	8,972	9,388	9,932	45,050	5.0
재무활동	402,060	424,852	548,683	467,550	487,192	2,330,337	4.9
예비비	33,000	33,000	33,000	33,000	33,000	165,000	0.0

# 4

## 분야별 투자계획(일반회계)



(단위:백만원, %)

구 분	중기재정계획						구상비
	합계	2023	2024	2025	2026	2027	
합 계	37,706,706	6,884,624	7,198,426	7,526,304	7,869,390	8,227,961	100.0
일 반 공 공 정	3,759,199	711,680	751,060	725,315	775,994	795,149	10.0
공 공 질 서 및 안 전	2,920,245	513,914	528,860	563,869	610,046	703,555	7.7
교 육	1,808,419	331,357	346,190	360,902	376,830	393,140	4.8
문 화 및 관 광	2,109,449	313,409	406,977	396,996	599,199	392,868	5.6
환 경	3,457,770	628,049	618,826	729,762	690,078	791,055	9.2
사 회 복 지	11,934,074	2,191,856	2,294,355	2,390,360	2,471,196	2,586,308	31.6
보 건	652,810	122,421	127,285	128,210	133,783	141,113	1.7
농 립 해 양 수 산	3,581,607	700,008	682,634	727,435	712,051	759,479	9.5
산 업 · 중 소 기 업	1,779,114	354,217	371,050	316,163	357,876	379,807	4.7
교 통 및 물 류	3,115,274	521,878	548,359	673,089	638,502	733,446	8.3
국 토 및 지 역 개 발	1,163,771	233,495	249,325	229,632	207,681	243,638	3.1
예 비 비	165,000	33,000	33,000	33,000	33,000	33,000	0.4
기 타	1,259,975	229,340	240,506	251,571	263,154	275,405	3.3

## 5

## 투자가능자원 현황(일반회계)

## □ 가용자원 및 부족자원

(단위: 백만원)

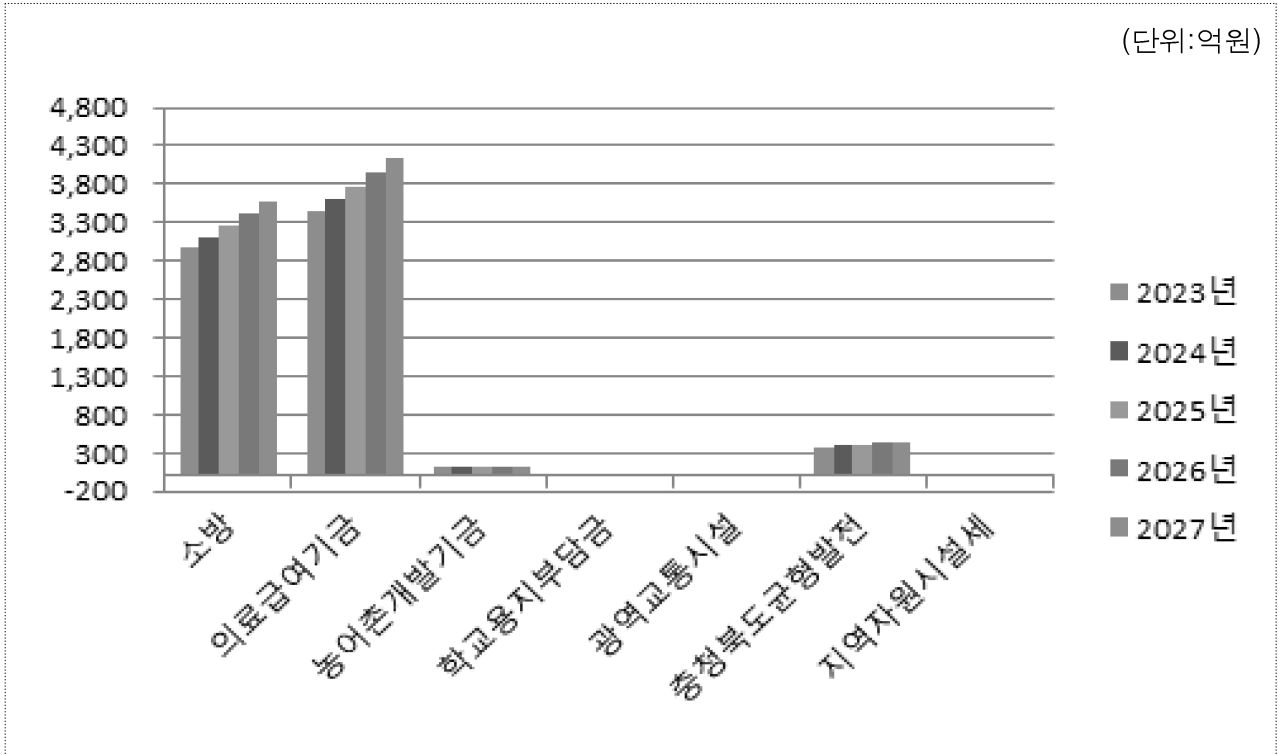
구 분	중 기 재 정 계 획					
	합 계	2023	2024	2025	2026	2027
총 자원 (A)	37,706,706	6,884,624	7,198,426	7,526,304	7,869,390	8,227,961
경상경비 (B)	3,755,313	664,400	698,358	833,254	763,704	795,597
행정운영경비	1,259,975	229,340	240,506	251,571	263,154	275,405
재무활동	2,330,337	402,060	424,852	548,683	467,550	487,192
예비비	165,000	33,000	33,000	33,000	33,000	33,000
가용자원 (C = A - B)	33,951,393	6,220,224	6,500,068	6,693,050	7,105,687	7,432,364
사업비 (D)	33,951,393	6,220,224	6,500,068	6,693,050	7,105,687	7,432,364
부족자원(D-C)	-	-	-	-	-	-

### Ⅲ

## 특별회계 전망

### 1

## 재정규모



(단위:백만원, %)

구 분	중 기 재 정 계 획						연평균 증감률
	2023	2024	2025	2026	2027	계	
총 규 모	698,011	730,817	765,166	801,128	838,781	3,833,903	4.7
소 방	297,122	311,496	326,564	342,359	358,918	1,636,459	4.8
의 료 급 여 기 금	345,478	361,370	377,993	395,381	413,568	1,893,790	4.6
농 어 촌 개 발	11,507	12,028	12,573	13,143	13,739	62,989	4.5
학 교 용 지 부 담 금	3,273	3,424	3,581	3,746	3,918	17,941	4.6
광 역 교 통 시 설	1,533	1,603	1,677	1,754	1,835	8,402	4.6
군 형 발 전	37,389	39,109	40,908	42,790	44,758	204,955	4.6
지 역 자 원 시 설 세	1,709	1,787	1,870	1,956	2,046	9,367	4.6

## 2

## 재정계획

### □ 총괄(특별회계)

(단위:백만원, %)

구분	중기재정계획					합계	연평균 증감률
	2023	2024	2025	2026	2027		
① 세 입	698,011	730,817	765,166	801,128	838,781	3,833,903	4.7
지방세 수입	—	—	—	—	—	—	—
세 외 수 입	22,530	23,558	24,633	25,758	26,934	123,413	4.6
경상적세외수입	341	348	356	364	372	1,781	2.2
임시적세외수입	19,978	20,897	21,858	22,864	23,916	109,513	4.6
지방행정제재· 부과금	2,211	2,313	2,419	2,530	2,647	12,119	4.6
이 전 재 원	323,787	339,387	355,738	372,875	390,838	1,782,624	4.8
소방안전교부세	44,700	46,756	48,907	51,157	53,510	245,030	4.6
국고보조금	277,642	291,120	305,251	320,065	335,599	1,529,677	4.9
기금보조금	1,444	1,511	1,580	1,653	1,729	7,917	4.6
보전수입등	351,694	367,872	384,795	402,495	421,010	1,927,866	4.6
② 경상지출	233,818	247,486	258,871	276,200	283,234	1,299,609	4.9
행정운영경비	229,273	242,957	254,134	271,245	278,052	1,275,661	4.9
인력운영비	224,284	237,739	248,675	265,536	272,079	1,248,313	4.9
기본경비	4,989	5,218	5,458	5,709	5,972	27,347	4.6
재무활동	4,415	4,393	4,596	4,807	5,028	23,240	3.3
내부거래지출	4,415	4,393	4,596	4,807	5,028	23,240	3.3
예비비	129	135	141	148	155	709	4.6
③ 투자기용자원 (①-②)	464,194	483,331	506,295	524,928	555,547	2,534,295	4.6
④ 사업수요	464,194	483,331	506,295	524,928	555,547	2,534,295	4.6
⑤ 부족자원 (④-③)	—	—	—	—	—	—	—
지방채	—	—	—	—	—	—	—
재정규모(①+⑤)	698,011	730,817	765,166	801,128	838,781	3,833,903	4.7

# 1 소방 특별회계

(단위:백만원, %)

구 분	중 기 재 정 계 획					합계	연평균 증감률
	2023	2024	2025	2026	2027		
① 세 입	297,122	311,496	326,564	342,359	358,918	1,636,459	4.8
지 방 세	0	0	0	0	0	0	
세 외 수 입	317	332	347	363	380	1,740	4.6
경 상 적 세 외 수 입	58	60	63	66	69	317	4.6
임 시 적 세 외 수 입	99	103	108	113	118	542	4.6
지방행정제재·부과금	161	168	176	184	193	882	4.6
이 전 재 원	47,683	50,583	53,649	56,890	60,317	269,123	6.1
소 방 안 전 교 부 세	44,700	46,756	48,907	51,157	53,510	245,030	4.6
국 고 보 조 금	1,539	2,316	3,162	4,080	5,079	16,176	34.8
기 금 보 조 금	1,444	1,511	1,580	1,653	1,729	7,917	4.6
보 전 수 입 등	249,121	260,581	272,568	285,106	298,221	1,365,596	4.6
② 경 상 지 출	229,488	242,957	254,134	271,245	278,052	1,275,876	4.9
행 정 운 영 경 비	229,273	242,957	254,134	271,245	278,052	1,275,661	4.9
인 력 운 영 비	224,284	237,739	248,675	265,536	272,079	1,248,313	4.9
기 본 경 비	4,989	5,218	5,458	5,709	5,972	27,347	4.6
재 무 활 동	215	0	0	0	0	215	
내 부 거 래 지 출	215	0	0	0	0	215	
예 비 비	0	0	0	0	0	0	
③ 투자가용자원(①-②)	67,634	68,538	72,431	71,114	80,866	360,583	4.6
④ 사 업 수 요	67,634	68,538	72,431	71,114	80,866	360,583	4.6
⑤ 부 족 재 원(④-③)	0	0	0	0	0	0	
지 방 채	0	0	0	0	0	0	
재 정 규 모 ( ① + ⑤ )	297,122	311,496	326,564	342,359	358,918	1,636,459	4.8



## ② 의료급여기금 특별회계

(단위:백만원, %)

구 분	중 기 재 정 계 획					합계	연평균 증감률
	2023	2024	2025	2026	2027		
① 세 입	345,478	361,370	377,993	395,381	413,568	1,893,790	4.6
지 방 세	0	0	0	0	0	0	
세 외 수 입	18,822	19,688	20,594	21,541	22,532	103,178	4.6
경 상 적 세 외 수 입	50	52	55	57	60	274	4.6
임 시 적 세 외 수 입	18,722	19,584	20,484	21,427	22,412	102,629	4.6
지방행정제재·부과금	50	52	55	57	60	274	4.6
이 전 재 원	276,103	288,804	302,089	315,985	330,520	1,513,501	4.6
소 방 안 전 교 부 세	0	0	0	0	0	0	
국 고 보 조 금	276,103	288,804	302,089	315,985	330,520	1,513,501	4.6
기 금 보 조 금	0	0	0	0	0	0	
보 전 수 입 등	50,552	52,878	55,310	57,855	60,516	277,111	4.6
② 경 상 지 출	0	0	0	0	0	0	
행 정 운 영 경 비	0	0	0	0	0	0	
인 력 운 영 비	0	0	0	0	0	0	
기 본 경 비	0	0	0	0	0	0	
재 무 활 동	0	0	0	0	0	0	
내 부 거 래 지 출	0	0	0	0	0	0	
예 비 비	0	0	0	0	0	0	
③ 투자가용재원(①-②)	345,478	361,370	377,993	395,381	413,568	1,893,790	4.6
④ 사 업 수 요	345,478	361,370	377,993	395,381	413,568	1,893,790	4.6
⑤ 부 족 재 원(④-③)	0	0	0	0	0	0	
지 방 채	0	0	0	0	0	0	
재 정 규 모 ( ① + ⑤ )	345,478	361,370	377,993	395,381	413,568	1,893,790	4.6

### 3 농어촌개발기금 특별회계

(단위:백만원, %)

구 분	중 기 재 정 계 획					합계	연평균 증감률
	2023	2024	2025	2026	2027		
① 세 입	11,507	12,028	12,573	13,143	13,739	62,989	4.5
지 방 세	0	0	0	0	0	0	
세 외 수 입	204	204	205	206	207	1,026	0.4
경 상 적 세 외 수 입	204	204	205	206	207	1,026	0.4
임 시 적 세 외 수 입	0	0	0	0	0	0	
지 방 행 정 제 재 · 부 과 금	0	0	0	0	0	0	
이 전 재 원	0	0	0	0	0	0	
소 방 안 전 교 부 세	0	0	0	0	0	0	
국 고 보 조 금	0	0	0	0	0	0	
기 금 보 조 금	0	0	0	0	0	0	
보 전 수 입 등	11,304	11,824	12,368	12,937	13,532	61,964	4.6
② 경 상 지 출	0	0	0	0	0	0	
행 정 운 영 경 비	0	0	0	0	0	0	
인 력 운 영 비	0	0	0	0	0	0	
기 본 경 비	0	0	0	0	0	0	
재 무 활 동	0	0	0	0	0	0	
내 부 거 래 지 출	0	0	0	0	0	0	
예 비 비	0	0	0	0	0	0	
③ 투자가용재원(①-②)	11,507	12,028	12,573	13,143	13,739	62,989	4.5
④ 사 업 수 요	11,507	12,028	12,573	13,143	13,739	62,989	4.5
⑤ 부 족 재 원(④-③)	0	0	0	0	0	0	
지 방 채	0	0	0	0	0	0	
재 정 규 모 ( ① + ⑤ )	11,507	12,028	12,573	13,143	13,739	62,989	4.5

#### ④ 학교용지부담금 특별회계

(단위:백만원, %)

구 분	중 기 재 정 계 획					합계	연평균 증감률
	2023	2024	2025	2026	2027		
① 세 입	3,273	3,424	3,581	3,746	3,918	17,941	4.6
지 방 세	0	0	0	0	0	0	
세 외 수 입	2,020	2,113	2,210	2,312	2,418	11,073	4.6
경 상 적 세 외 수 입	20	21	22	23	24	110	4.6
임 시 적 세 외 수 입	0	0	0	0	0	0	
지방행정제재·부과금	2,000	2,092	2,188	2,289	2,394	10,963	4.6
이 전 재 원	0	0	0	0	0	0	
소 방 안 전 교 부 세	0	0	0	0	0	0	
국 고 보 조 금	0	0	0	0	0	0	
기 금 보 조 금	0	0	0	0	0	0	
보 전 수 입 등	1,253	1,311	1,371	1,434	1,500	6,868	4.6
② 경 상 지 출	3,213	3,361	3,515	3,677	3,846	17,612	4.6
행 정 운 영 경 비	0	0	0	0	0	0	
인 력 운 영 비	0	0	0	0	0	0	
기 본 경 비	0	0	0	0	0	0	
재 무 활 동	3,180	3,327	3,480	3,640	3,807	17,433	4.6
내 부 거 래 지 출	3,180	3,327	3,480	3,640	3,807	17,433	4.6
예 비 비	33	34	36	37	39	179	4.6
③ 투자가용자원(①-②)	60	63	66	69	72	329	4.6
④ 사 업 수 요	60	63	66	69	72	329	4.6
⑤ 부 족 재 원(④-③)	0	0	0	0	0	0	
지 방 채	0	0	0	0	0	0	
재 정 규 모 ( ① + ⑤ )	3,273	3,424	3,581	3,746	3,918	17,941	4.6

## 5 광역교통시설 특별회계

(단위:백만원, %)

구 분	중 기 재 정 계 획					합계	연평균 증감률
	2023	2024	2025	2026	2027		
① 세 입	1,533	1,603	1,677	1,754	1,835	8,402	4.6
지 방 세	0	0	0	0	0	0	
세 외 수 입	1,157	1,210	1,266	1,324	1,385	6,342	4.6
경 상 적 세 외 수 입	0	0	0	0	0	0	
임 시 적 세 외 수 입	1,157	1,210	1,266	1,324	1,385	6,342	4.6
지방행정제재·부과금	0	0	0	0	0	0	
이 전 재 원	0	0	0	0	0	0	
소 방 안 전 교 부 세	0	0	0	0	0	0	
국 고 보 조 금	0	0	0	0	0	0	
기 금 보 조 금	0	0	0	0	0	0	
보 전 수 입 등	376	393	411	430	450	2,060	4.6
② 경 상 지 출	1,035	1,083	1,133	1,185	1,239	5,675	4.6
행 정 운 영 경 비	0	0	0	0	0	0	
인 력 운 영 비	0	0	0	0	0	0	
기 본 경 비	0	0	0	0	0	0	
재 무 활 동	1,020	1,067	1,116	1,167	1,221	5,591	4.6
내 부 거 래 지 출	1,020	1,067	1,116	1,167	1,221	5,591	4.6
예 비 비	0	0	0	0	0	0	
③ 투자가용자원(①-②)	497	520	544	569	596	2,727	4.6
④ 사 업 수 요	497	520	544	569	596	2,727	4.6
⑤ 부 족 재 원(④-③)	0	0	0	0	0	0	
지 방 채	0	0	0	0	0	0	
재 정 규 모 ( ① + ⑤ )	1,533	1,603	1,677	1,754	1,835	8,402	4.6

## 6 균형발전 특별회계

(단위:백만원, %)

구 분	중 기 재 정 계 획					합계	연평균 증감률
	2023	2024	2025	2026	2027		
① 세 입	37,389	39,109	40,908	42,790	44,758	204,955	4.6
지 방 세	0	0	0	0	0	0	
세 외 수 입	10	10	11	11	12	55	4.6
경 상 적 세 외 수 입	10	10	11	11	12	55	4.6
임 시 적 세 외 수 입	0	0	0	0	0	0	
지 방 행 정 제 재 · 부 과 금	0	0	0	0	0	0	
이 전 재 원	0	0	0	0	0	0	
지 방 교 부 세	0	0	0	0	0	0	
국 고 보 조 금	0	0	0	0	0	0	
균 특 보 조 금	0	0	0	0	0	0	
기 금 보 조 금	0	0	0	0	0	0	
보 전 수 입 등	37,379	39,099	40,897	42,778	44,746	204,900	4.6
② 경 상 지 출	71	74	78	81	85	389	4.6
행 정 운 영 경 비	0	0	0	0	0	0	
인 력 운 영 비	0	0	0	0	0	0	
기 본 경 비	0	0	0	0	0	0	
재 무 활 동	0	0	0	0	0	0	
내 부 거 래 지 출	0	0	0	0	0	0	
보 전 지 출	0	0	0	0	0	0	
예 비 비	71	74	78	81	85	389	4.6
③ 투 자 가 용 재 원(①-②)	37,318	39,035	40,830	42,709	44,673	204,565	4.6
④ 사 업 수 요	37,318	39,035	40,830	42,709	44,673	204,565	4.6
⑤ 부 족 재 원(④-③)	0	0	0	0	0	0	
지 방 채	0	0	0	0	0	0	
재 정 규 모(①+⑤)	37,389	39,109	40,908	42,790	44,758	204,955	4.6

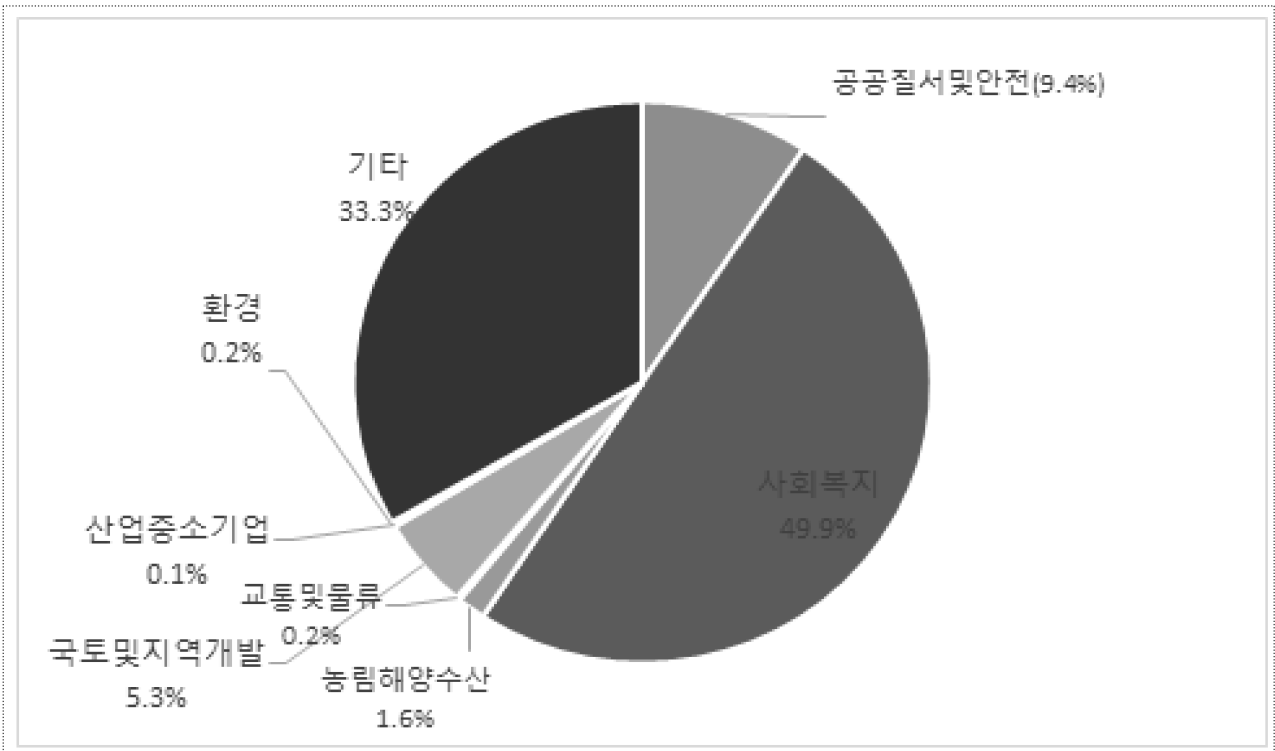
## 7 지역자원시설세 특별회계

(단위:백만원, %)

구 분	중 기 재 정 계 획					합계	연평균 증감률
	2023	2024	2025	2026	2027		
① 세 입	1,709	1,787	1,870	1,956	2,046	9,367	4.6
지 방 세	0	0	0	0	0	0	
세 외 수 입	0	0	0	0	0	0	
경 상 적 세 외 수 입	0	0	0	0	0	0	
임 시 적 세 외 수 입	0	0	0	0	0	0	
지 방 행 정 제 재 · 부 과 금	0	0	0	0	0	0	
이 전 재 원	0	0	0	0	0	0	
지 방 교 부 세	0	0	0	0	0	0	
국 고 보 조 금	0	0	0	0	0	0	
균 특 보 조 금	0	0	0	0	0	0	
기 금 보 조 금	0	0	0	0	0	0	
보 전 수 입 등	1,709	1,787	1,870	1,956	2,046	9,367	4.6
② 경 상 지 출	10	11	11	12	12	56	4.6
행 정 운 영 경 비	0	0	0	0	0	0	
인 력 운 영 비	0	0	0	0	0	0	
기 본 경 비	0	0	0	0	0	0	
재 무 활 동	0	0	0	0	0	0	
내 부 거 래 지 출	0	0	0	0	0	0	
보 전 지 출	0	0	0	0	0	0	
예 비 비	10	11	11	12	12	56	4.6
③ 투 자 가 용 재 원(①-②)	1,699	1,777	1,858	1,944	2,033	9,311	4.6
④ 사 업 수 요	1,699	1,777	1,858	1,944	2,033	9,311	4.6
⑤ 부 족 재 원(④-③)	0	0	0	0	0	0	
지 방 채	0	0	0	0	0	0	
재 정 규 모(①+⑤)	1,709	1,787	1,870	1,956	2,046	9,367	4.6

### 3

## 분야별 투자계획(특별회계)



(단위:백만원, %)

구분	중기재정계획						구성비
	계	2023	2024	2025	2026	2027	
합계	3,833,903	698,011	730,817	765,166	801,128	838,781	100
공공질서및안전 - 소방 특별회계	360,798	67,849	68,538	72,431	71,114	80,866	9.4
사회복지 - 의료급여기금 특별회계 - 학교용지부담금 특별회계	1,911,731	348,751	364,794	381,574	399,126	417,486	49.9
농림해양수산 - 농어촌개발기금 특별회계	62,989	11,507	12,028	12,573	13,143	13,739	1.6
교통및물류 - 광역교통시설 특별회계	8,402	1,533	1,603	1,677	1,754	1,835	0.2
국토및지역개발 - 균형발전 특별회계	204,955	37,389	39,109	40,908	42,790	44,758	5.3
산업중소기업 - 지역지원시설세 특별회계	2,538	463	484	507	530	554	0.1
환경 - 지역지원시설세 특별회계	6,830	1,246	1,303	1,363	1,426	1,491	0.2
기타	1,275,661	229,273	242,957	254,134	271,245	278,052	33.3

## IV

## 기금 전망

## 1

## 재정규모

(단위:백만원, %)

구 분	중 기 재 정 계 획						연평균 증감률
	2023	2024	2025	2026	2027	계	
총 규 모	1,116,501	1,170,152	1,226,346	1,285,141	1,346,873	6,145,013	4.8
양 성 평 등 기 금	303	264	276	289	302	1,434	0.0
통합재정안정화기금	291,963	309,800	341,666	358,361	382,962	1,684,751	7.0
남북교류협력기금	1,212	1,268	1,326	1,387	1,451	6,645	4.6
자 활 기 금	324	339	354	370	387	1,774	4.6
사 회 복 지 기 금	27,417	28,678	29,997	31,377	32,821	150,290	4.6
식 품 진 흥 기 금	1,124	1,176	1,230	1,286	1,345	6,161	4.6
투 자 진 흥 기 금	18,232	18,025	17,801	17,556	17,292	88,906	-1.3
중소기업육성기금	82,923	86,737	90,727	94,901	99,266	454,555	4.6
체 육 진 흥 기 금	64	67	70	73	77	350	4.6
재 난 관 리 기 금	38,064	39,815	41,647	43,563	45,567	208,656	4.6
환 경 보 전 기 금	12,774	13,730	14,728	15,774	16,868	73,874	7.2
농 촌 전 문 인 력 육 성 기 금	6,332	6,484	6,635	6,785	6,934	33,170	2.3
청 소 년 육 성 기 금	52	54	57	59	62	284	4.6
지 역 개 발 기 금	635,718	663,715	679,831	713,358	741,540	3,434,161	3.9



## 2

# 재정계획

### □ 총괄(기금)

(단위:백만원, %)

구 분	중 기 재 정 계 획					합계	연평균증감률
	2023	2024	2025	2026	2027		
① 세 입	912,631	966,282	1,018,346	1,077,141	1,133,873	5,108,273	5.6
지 방 세							
세 외 수 입	23,930	25,198	26,606	26,748	26,987	129,469	3.1
경상적세외수입	23,735	24,995	26,393	26,526	26,755	128,403	3.0
임시적세외수입	8	8	8	8	8	40	1.7
지방행정제재·부과금	187	196	205	214	224	1,026	4.6
이 전 재 원							
지 방 교 부 세							
국 고 보 조 금							
균 특 보 조 금							
기 금 보 조 금							
보 전 수 입 등	888,701	941,084	991,740	1,050,393	1,106,886	4,978,804	5.6
② 경 상 지 출	1,009,872	1,059,865	1,114,428	1,171,625	1,229,804	5,585,594	5.0
행 정 운 영 경 비							
인 력 운 영 비							
기 본 경 비							
재 무 활 동	1,009,872	1,059,865	1,114,428	1,171,625	1,229,804	5,585,594	5.0
내 부 거 래 지 출	99,816	100,411	101,068	101,739	102,424	505,458	0.6
보 전 지 출	910,057	959,455	1,013,359	1,069,886	1,127,380	5,080,136	5.5
예 비 비							
③ 투자비용자원(①-②)	-97,242	-93,583	-96,081	-94,484	-95,931	-477,321	
④ 사 업 수 요	106,628	110,287	111,919	113,516	117,069	559,419	2.4
⑤ 부 족 재 원(④-③)	203,870	203,870	208,000	208,000	213,000	1,036,740	1.1
지 방 채	203,870	203,870	208,000	208,000	213,000	1,036,740	1.1
재정규모(①+⑤)	1,116,501	1,170,152	1,226,346	1,285,141	1,346,873	6,145,013	4.8

# 1 양성평등기금

(단위:백만원, %)

구 분	중 기 재 정 계 획					합계	연평균 증감률
	2023	2024	2025	2026	2027		
① 세 입	303	264	276	289	302	1,434	0.0
지 방 세	0	0	0	0	0	0	
세 외 수 입	1	1	1	1	1	6	0.0
경상적세외수입	1	1	1	1	1	6	0.0
임시적세외수입	0	0	0	0	0	0	
지방행정제재·부과금	0	0	0	0	0	0	
이 전 재 원	0	0	0	0	0	0	
지 방 교 부 세	0	0	0	0	0	0	
국 고 보 조 금	0	0	0	0	0	0	
균 특 보 조 금	0	0	0	0	0	0	
기 금 보 조 금	0	0	0	0	0	0	
보 전 수 입 등	301	263	275	288	301	1,428	0.0
② 경 상 지 출	163	118	123	129	135	667	△4.6
행 정 운 영 경 비	0	0	0	0	0	0	
인 력 운 영 비	0	0	0	0	0	0	
기 본 경 비	0	0	0	0	0	0	
재 무 활 동	163	118	123	129	135	667	△4.6
내 부 거 래 지 출	0	0	0	0	0	0	0.0
보 전 지 출	163	118	123	129	135	667	△4.6
예 비 비	0	0	0	0	0	0	
③ 투자가용자원(①-②)	140	146	153	160	168	767	4.6
④ 사 업 수 요	140	146	153	160	168	767	4.6
⑤ 부 족 재 원(④-③)	0	0	0	0	0	0	
지 방 채	0	0	0	0	0	0	
재정규모(①+⑤)	303	264	276	289	302	1,434	0.0

## 2 통합재정안정화기금

(단위:백만원, %)

구 분	중 기 재 정 계 획					합계	연평균 증감률
	2023	2024	2025	2026	2027		
① 세 입	291,963	309,800	341,666	358,361	382,962	1,684,751	7.0
지 방 세	0	0	0	0	0	0	
세 외 수 입	5,225	5,329	5,436	5,545	5,656	27,190	2.0
경상적세외수입	5,225	5,329	5,436	5,545	5,656	27,190	2.0
임시적세외수입	0	0	0	0	0	0	
지방행정제재·부과금	0	0	0	0	0	0	
이 전 재 원	0	0	0	0	0	0	
지 방 교 부 세	0	0	0	0	0	0	
국 고 보 조 금	0	0	0	0	0	0	
균 특 보 조 금	0	0	0	0	0	0	
기 금 보 조 금	0	0	0	0	0	0	
보 전 수 입 등	286,738	304,470	336,230	352,816	377,306	1,657,561	7.1
② 경 상 지 출	291,963	309,800	341,666	358,361	382,962	1,684,751	7.0
행 정 운 영 경 비	0	0	0	0	0	0	
인 력 운 영 비	0	0	0	0	0	0	
기 본 경 비	0	0	0	0	0	0	
재 무 활 동	291,963	309,800	341,666	358,361	382,962	1,684,751	7.0
내 부 거 래 지 출	62,425	62,484	62,598	62,718	62,843	313,068	0.2
보 전 지 출	229,538	247,316	279,068	295,643	320,119	1,371,684	8.7
예 비 비	0	0	0	0	0	0	
③ 투자가용자원(①-②)	0	0	0	0	0	0	
④ 사 업 수 요	0	0	0	0	0	0	
⑤ 부 족 재 원(④-③)	0	0	0	0	0	0	
지 방 채	0	0	0	0	0	0	
재 정 규 모 ( ① + ⑤ )	291,963	309,800	341,666	358,361	382,962	1,684,751	7.0

### 3 남북교류협력기금

(단위:백만원, %)

구 분	중 기 재 정 계 획					합계	연평균 증감률
	2023	2024	2025	2026	2027		
① 세 입	1,212	1,268	1,326	1,387	1,451	6,645	4.6
지 방 세	0	0	0	0	0	0	
세 외 수 입	9	10	10	11	11	52	4.6
경상적세외수입	9	10	10	11	11	52	4.6
임시적세외수입	0	0	0	0	0	0	
지방행정제재·부과금	0	0	0	0	0	0	
이 전 재 원	0	0	0	0	0	0	
지 방 교 부 세	0	0	0	0	0	0	
국 고 보 조 금	0	0	0	0	0	0	
균 특 보 조 금	0	0	0	0	0	0	
기 금 보 조 금	0	0	0	0	0	0	
보 전 수 입 등	1,203	1,258	1,316	1,377	1,440	6,594	4.6
② 경 상 지 출	212	268	326	387	451	1,645	20.7
행 정 운 영 경 비	0	0	0	0	0	0	
인 력 운 영 비	0	0	0	0	0	0	
기 본 경 비	0	0	0	0	0	0	
재 무 활 동	212	268	326	387	451	1,645	20.7
내 부 거 래 지 출	0	0	0	0	0	0	
보 전 지 출	212	268	326	387	451	1,645	20.7
예 비 비	0	0	0	0	0	0	
③ 투자비용재원(①-②)	1,000	1,000	1,000	1,000	1,000	5,000	0.0
④ 사 업 수 요	1,000	1,000	1,000	1,000	1,000	5,000	0.0
⑤ 부 족 재 원(④-③)	0	0	0	0	0	0	
지 방 채	0	0	0	0	0	0	
재정규모(①+⑤)	1,212	1,268	1,326	1,387	1,451	6,645	4.6

## 4 자활기금

(단위:백만원, %)

구 분	중 기 재 정 계 획					합계	연평균 증감률
	2023	2024	2025	2026	2027		
① 세 입	324	339	354	370	387	1,774	4.6
지 방 세	0	0	0	0	0	0	
세 외 수 입	6	6	6	7	7	32	4.6
경상적세외수입	5	5	5	5	6	26	4.6
임시적세외수입	1	1	1	1	1	6	4.6
지방행정제재·부과금	0	0	0	0	0	0	
이 전 재 원	0	0	0	0	0	0	
지 방 교 부 세	0	0	0	0	0	0	
국 고 보 조 금	0	0	0	0	0	0	
균 특 보 조 금	0	0	0	0	0	0	
기 금 보 조 금	0	0	0	0	0	0	
보 전 수 입 등	318	332	348	364	381	1,742	4.6
② 경 상 지 출	271	239	254	270	287	1,321	1.5
행 정 운 영 경 비	0	0	0	0	0	0	
인 력 운 영 비	0	0	0	0	0	0	
기 본 경 비	0	0	0	0	0	0	
재 무 활 동	271	239	254	270	287	1,321	1.5
내 부 거 래 지 출	0	0	0	0	0	0	
보 전 지 출	271	239	254	270	287	1,321	1.5
예 비 비	0	0	0	0	0	0	
③ 투자비용재원(①-②)	53	100	100	100	100	453	17.2
④ 사 업 수 요	53	100	100	100	100	453	17.2
⑤ 부 족 재 원(④-③)	0	0	0	0	0	0	
지 방 채	0	0	0	0	0	0	
재정규모(①+⑤)	324	339	354	370	387	1,774	4.6

## 5 사회복지기금

(단위:백만원, %)

구 분	중 기 재 정 계 획					합계	연평균 증감률
	2023	2024	2025	2026	2027		
① 세 입	27,417	28,678	29,997	31,377	32,821	150,290	4.6
지 방 세	0	0	0	0	0	0	
세 외 수 입	365	381	399	417	437	1,999	4.6
경상적세외수입	365	381	399	417	437	1,999	4.6
임시적세외수입	0	0	0	0	0	0	
지방행정제재·부과금	0	0	0	0	0	0	
이 전 재 원	0	0	0	0	0	0	
지 방 교 부 세	0	0	0	0	0	0	
국 고 보 조 금	0	0	0	0	0	0	
균 특 보 조 금	0	0	0	0	0	0	
기 금 보 조 금	0	0	0	0	0	0	
보 전 수 입 등	27,052	28,297	29,598	30,960	32,384	148,291	4.6
② 경 상 지 출	26,207	27,414	28,676	29,997	31,378	143,671	4.6
행 정 운 영 경 비	0	0	0	0	0	0	
인 력 운 영 비	0	0	0	0	0	0	
기 본 경 비	0	0	0	0	0	0	
재 무 활 동	26,207	27,414	28,676	29,997	31,378	143,671	4.6
내 부 거 래 지 출	0	0	0	0	0	0	
보 전 지 출	26,207	27,414	28,676	29,997	31,378	143,671	4.6
예 비 비	0	0	0	0	0	0	
③ 투자기용자원(①-②)	1,210	1,264	1,321	1,381	1,443	6,619	4.5
④ 사 업 수 요	1,210	1,264	1,321	1,381	1,443	6,619	4.5
⑤ 부 족 재 원(④-③)	0	0	0	0	0	0	
지 방 채	0	0	0	0	0	0	
재정규모(①+⑤)	27,417	28,678	29,997	31,377	32,821	150,290	4.6

## 6 식품진흥기금

(단위:백만원, %)

구 분	중 기 재 정 계 획					합계	연평균 증감률
	2023	2024	2025	2026	2027		
① 세 입	1,124	1,176	1,230	1,286	1,345	6,161	4.6
지 방 세	0	0	0	0	0	0	
세 외 수 입	199	208	218	228	238	1,090	4.6
경상적세외수입	12	12	13	13	14	65	4.6
임시적세외수입	0	0	0	0	0	0	
지방행정제재·부과금	187	196	205	214	224	1,026	4.6
이 전 재 원	0	0	0	0	0	0	
지 방 교 부 세	0	0	0	0	0	0	
국 고 보 조 금	0	0	0	0	0	0	
균 특 보 조 금	0	0	0	0	0	0	
기 금 보 조 금	0	0	0	0	0	0	
보 전 수 입 등	925	968	1,012	1,059	1,107	5,070	4.6
② 경 상 지 출	90	94	98	103	107	492	4.6
행 정 운 영 경 비	0	0	0	0	0	0	
인 력 운 영 비	0	0	0	0	0	0	
기 본 경 비	0	0	0	0	0	0	
재 무 활 동	90	94	98	103	107	492	4.6
내 부 거 래 지 출	0	0	0	0	0	0	
보 전 지 출	90	94	98	103	107	492	4.6
예 비 비	0	0	0	0	0	0	
③ 투자가용자원(①-②)	1,034	1,082	1,131	1,184	1,238	5,669	4.6
④ 사 업 수 요	1,034	1,082	1,131	1,184	1,238	5,669	4.6
⑤ 부 족 재 원(④-③)	0	0	0	0	0	0	
지 방 채	0	0	0	0	0	0	
재정규모(①+⑤)	1,124	1,176	1,230	1,286	1,345	6,161	4.6

## 7 투자진흥기금

(단위:백만원, %)

구 분	중 기 재 정 계 획					합계	연평균증감률
	2023	2024	2025	2026	2027		
① 세 입	18,232	18,025	17,801	17,556	17,292	88,906	△1.3
지 방 세	0	0	0	0	0	0	
세 외 수 입	11	12	12	13	14	62	4.6
경상적세외수입	11	12	12	13	14	62	4.6
임시적세외수입	0	0	0	0	0	0	
지방행정제재·부과금	0	0	0	0	0	0	
이 전 재 원	0	0	0	0	0	0	
지 방 교 부 세	0	0	0	0	0	0	
국 고 보 조 금	0	0	0	0	0	0	
균 특 보 조 금	0	0	0	0	0	0	
기 금 보 조 금	0	0	0	0	0	0	
보 전 수 입 등	18,221	18,013	17,789	17,543	17,278	88,844	△1.3
② 경 상 지 출	18,232	18,025	17,801	17,556	17,292	88,906	△1.3
행 정 운 영 경 비	0	0	0	0	0	0	
인 력 운 영 비	0	0	0	0	0	0	
기 본 경 비	0	0	0	0	0	0	
재 무 활 동	18,232	18,025	17,801	17,556	17,292	88,906	△1.3
내 부 거 래 지 출	0	0	0	0	0	0	
보 전 지 출	18,232	18,025	17,801	17,556	17,292	88,906	△1.3
예 비 비	0	0	0	0	0	0	
③ 투자가용자원(①-②)	0	0	0	0	0	0	
④ 사 업 수 요	0	0	0	0	0	0	
⑤ 부 족 재 원(④-③)	0	0	0	0	0	0	
지 방 채	0	0	0	0	0	0	
재정규모(①+⑤)	18,232	18,025	17,801	17,556	17,292	88,906	△1.3



## 8 중소기업육성기금

(단위:백만원, %)

구 분	중 기 재 정 계 획					합계	연평균증감률
	2023	2024	2025	2026	2027		
① 세 입	82,923	86,737	90,727	94,901	99,266	454,555	4.6
지 방 세	0	0	0	0	0	0	
세 외 수 입	1,768	1,849	1,934	2,023	2,116	9,690	4.6
경상적세외수입	1,768	1,849	1,934	2,023	2,116	9,690	4.6
임시적세외수입	0	0	0	0	0	0	
지방행정제재·부과금	0	0	0	0	0	0	
이 전 재 원	0	0	0	0	0	0	
지 방 교 부 세	0	0	0	0	0	0	
국 고 보 조 금	0	0	0	0	0	0	
균 특 보 조 금	0	0	0	0	0	0	
기 금 보 조 금	0	0	0	0	0	0	
보 전 수 입 등	81,155	84,888	88,793	92,878	97,150	444,864	4.6
② 경 상 지 출	27,243	28,496	29,807	31,178	32,612	149,336	4.6
행 정 운 영 경 비	0	0	0	0	0	0	
인 력 운 영 비	0	0	0	0	0	0	
기 본 경 비	0	0	0	0	0	0	
재 무 활 동	27,243	28,496	29,807	31,178	32,612	149,336	4.6
내 부 거 래 지 출	5,000	5,230	5,471	5,722	5,985	27,408	4.6
보 전 지 출	22,243	23,266	24,336	25,456	26,627	121,928	4.6
예 비 비	0	0	0	0	0	0	
③ 투자비용재원(①-②)	55,680	58,241	60,920	63,723	66,654	305,218	4.6
④ 사 업 수 요	55,680	58,241	60,920	63,723	66,654	305,218	4.6
⑤ 부 족 재 원(④-③)	0	0	0	0	0	0	
지 방 채	0	0	0	0	0	0	
재정규모(①+⑤)	82,923	86,737	90,727	94,901	99,266	454,555	4.6

## 9 체육진흥기금

(단위:백만원, %)

구 분	중 기 재 정 계 획					합계	연평균 증감률
	2023	2024	2025	2026	2027		
① 세 입	64	67	70	73	77	350	4.6
지 방 세	0	0	0	0	0	0	
세 외 수 입	0	0	0	0	0	0	
경상적세외수입	0	0	0	0	0	0	
임시적세외수입	0	0	0	0	0	0	
지방행정제재·부과금	0	0	0	0	0	0	
이 전 재 원	0	0	0	0	0	0	
지 방 교 부 세	0	0	0	0	0	0	
국 고 보 조 금	0	0	0	0	0	0	
균 특 보 조 금	0	0	0	0	0	0	
기 금 보 조 금	0	0	0	0	0	0	
보 전 수 입 등	64	67	70	73	76	350	4.6
② 경 상 지 출	64	67	70	73	77	350	4.6
행 정 운 영 경 비	0	0	0	0	0	0	
인 력 운 영 비	0	0	0	0	0	0	
기 본 경 비	0	0	0	0	0	0	
재 무 활 동	64	67	70	73	77	350	4.6
내 부 거 래 지 출	0	0	0	0	0	0	0.0
보 전 지 출	64	67	70	73	77	350	4.6
예 비 비	0	0	0	0	0	0	
③ 투자가용자원(①-②)	0	0	0	0	0	0	0.0
④ 사 업 수 요	0	0	0	0	0	0	0.0
⑤ 부 족 재 원(④-③)	0	0	0	0	0	0	
지 방 채	0	0	0	0	0	0	
재정규모(①+⑤)	64	67	70	73	77	350	4.6

## 10 재난관리기금

(단위:백만원, %)

구 분	중 기 재 정 계 획					합계	연평균 증감률
	2023	2024	2025	2026	2027		
① 세 입	38,064	39,815	41,647	43,563	45,567	208,656	4.6
지 방 세	0	0	0	0	0	0	
세 외 수 입	362	379	397	415	434	1,987	4.6
경상적세외수입	362	379	397	415	434	1,987	4.6
임시적세외수입	0	0	0	0	0	0	
지방행정제재·부과금	0	0	0	0	0	0	
이 전 재 원	0	0	0	0	0	0	
지 방 교 부 세	0	0	0	0	0	0	
국 고 보 조 금	0	0	0	0	0	0	
균 특 보 조 금	0	0	0	0	0	0	
기 금 보 조 금	0	0	0	0	0	0	
보 전 수 입 등	37,702	39,436	41,250	43,148	45,133	206,669	4.6
② 경 상 지 출	30,120	31,505	32,954	34,470	36,056	165,105	4.6
행 정 운 영 경 비	0	0	0	0	0	0	
인 력 운 영 비	0	0	0	0	0	0	
기 본 경 비	0	0	0	0	0	0	
재 무 활 동	30,120	31,505	32,954	34,470	36,056	165,105	4.6
내 부 거 래 지 출	0	0	0	0	0	0	
보 전 지 출	30,120	31,505	32,954	34,470	36,056	165,105	4.6
예 비 비	0	0	0	0	0	0	
③ 투자비용자원(①-②)	7,945	8,310	8,693	9,092	9,511	43,551	4.6
④ 사 업 수 요	7,945	8,310	8,693	9,092	9,511	43,551	4.6
⑤ 부 족 재 원(④-③)	0	0	0	0	0	0	
지 방 채	0	0	0	0	0	0	
재정규모(①+⑤)	38,064	39,815	41,647	43,563	45,567	208,656	4.6

# 11 환경보전기금

(단위:백만원, %)

구 분	중 기 재 정 계 획					합계	연평균 증감률
	2023	2024	2025	2026	2027		
① 세 입	12,774	13,730	14,728	15,774	16,868	73,874	7.2
지 방 세	0	0	0	0	0	0	
세 외 수 입	3,256	3,406	3,563	3,727	3,898	17,851	4.6
경상적세외수입	3,256	3,406	3,563	3,727	3,898	17,851	4.6
임시적세외수입	0	0	0	0	0	0	
지방행정제재·부과금	0	0	0	0	0	0	
이 전 재 원	0	0	0	0	0	0	
지 방 교 부 세	0	0	0	0	0	0	
국 고 보 조 금	0	0	0	0	0	0	
균 특 보 조 금	0	0	0	0	0	0	
기 금 보 조 금	0	0	0	0	0	0	
보 전 수 입 등	9,518	10,323	11,165	12,047	12,969	56,023	8.0
② 경 상 지 출	8,415	8,802	11,352	14,130	15,153	57,852	15.8
행 정 운 영 경 비	0	0	0	0	0	0	
인 력 운 영 비	0	0	0	0	0	0	
기 본 경 비	0	0	0	0	0	0	
재 무 활 동	8,415	8,802	11,352	14,130	15,153	57,852	15.8
내 부 거 래 지 출	8,000	8,368	8,752	9,155	9,576	43,851	4.6
보 전 지 출	415	434	2,600	4,975	5,577	14,001	91.4
예 비 비	0	0	0	0	0	0	
③ 투자비용재원(①-②)	4,359	4,927	3,376	1,644	1,715	16,021	△20.8
④ 사 업 수 요	4,359	4,927	3,376	1,644	1,715	16,021	△20.8
⑤ 부 족 재 원(④-③)	0	0	0	0	0	0	
지 방 채	0	0	0	0	0	0	
재정규모(①+⑤)	12,774	13,730	14,728	15,774	16,868	73,874	7.2

## 12 농촌전문인력육성기금

(단위:백만원, %)

구 분	중 기 재 정 계 획					합계	연평균증감률
	2023	2024	2025	2026	2027		
① 세 입	6,332	6,484	6,635	6,785	6,934	33,170	2.3
지 방 세	0	0	0	0	0	0	
세 외 수 입	5	5	5	5	5	25	0.0
경상적세외수입	0	0	0	0	0	0	
임시적세외수입	5	5	5	5	5	25	0.0
지방행정제재·부과금	0	0	0	0	0	0	
이 전 재 원	0	0	0	0	0	0	
지 방 교 부 세	0	0	0	0	0	0	
국 고 보 조 금	0	0	0	0	0	0	
균 특 보 조 금	0	0	0	0	0	0	
기 금 보 조 금	0	0	0	0	0	0	
보 전 수 입 등	6,327	6,479	6,630	6,780	6,929	33,145	2.3
② 경 상 지 출	6,159	6,303	6,447	6,588	6,728	32,225	2.2
행 정 운 영 경 비	0	0	0	0	0	0	
인 력 운 영 비	0	0	0	0	0	0	
기 본 경 비	0	0	0	0	0	0	
재 무 활 동	6,159	6,303	6,447	6,588	6,728	32,225	2.2
내 부 거 래 지 출	0	0	0	0	0	0	
보 전 지 출	6,159	6,303	6,447	6,588	6,728	32,225	2.2
예 비 비	0	0	0	0	0	0	
③ 투자비용자원(①-②)	173	181	189	197	206	946	4.5
④ 사 업 수 요	173	181	189	197	206	946	4.5
⑤ 부 족 재 원(④-③)	0	0	0	0	0	0	
지 방 채	0	0	0	0	0	0	
재정규모(①+⑤)	6,332	6,484	6,635	6,785	6,934	33,170	2.3

### 13 청소년육성기금

(단위:백만원, %)

구 분	중 기 재 정 계 획					합계	연평균 증감률
	2023	2024	2025	2026	2027		
① 세 입	52	54	57	59	62	284	4.6
지 방 세	0	0	0	0	0	0	
세 외 수 입	2	2	2	2	2	10	4.6
경상적세외수입	0	0	0	0	0	1	
임시적세외수입	2	2	2	2	2	10	4.6
지방행정제재·부과금	0	0	0	0	0	0	
이 전 재 원	0	0	0	0	0	0	
지 방 교 부 세	0	0	0	0	0	0	
국 고 보 조 금	0	0	0	0	0	0	
균 특 보 조 금	0	0	0	0	0	0	
기 금 보 조 금	0	0	0	0	0	0	
보 전 수 입 등	50	52	55	57	60	274	4.6
② 경 상 지 출	19	22	24	26	29	120	10.7
행 정 운 영 경 비	0	0	0	0	0	0	
인 력 운 영 비	0	0	0	0	0	0	
기 본 경 비	0	0	0	0	0	0	
재 무 활 동	19	22	24	26	29	120	10.7
내 부 거 래 지 출	0	0	0	0	0	0	
보 전 지 출	19	22	24	26	29	120	10.7
예 비 비	0	0	0	0	0	0	
③ 투자비용자원(①-②)	33	33	33	33	33	164	0.4
④ 사 업 수 요	33	33	33	33	33	164	0.4
⑤ 부 족 재 원(④-③)	0	0	0	0	0	0	
지 방 채	0	0	0	0	0	0	
재 정 규 모 (①+⑤)	52	54	57	59	62	284	4.6

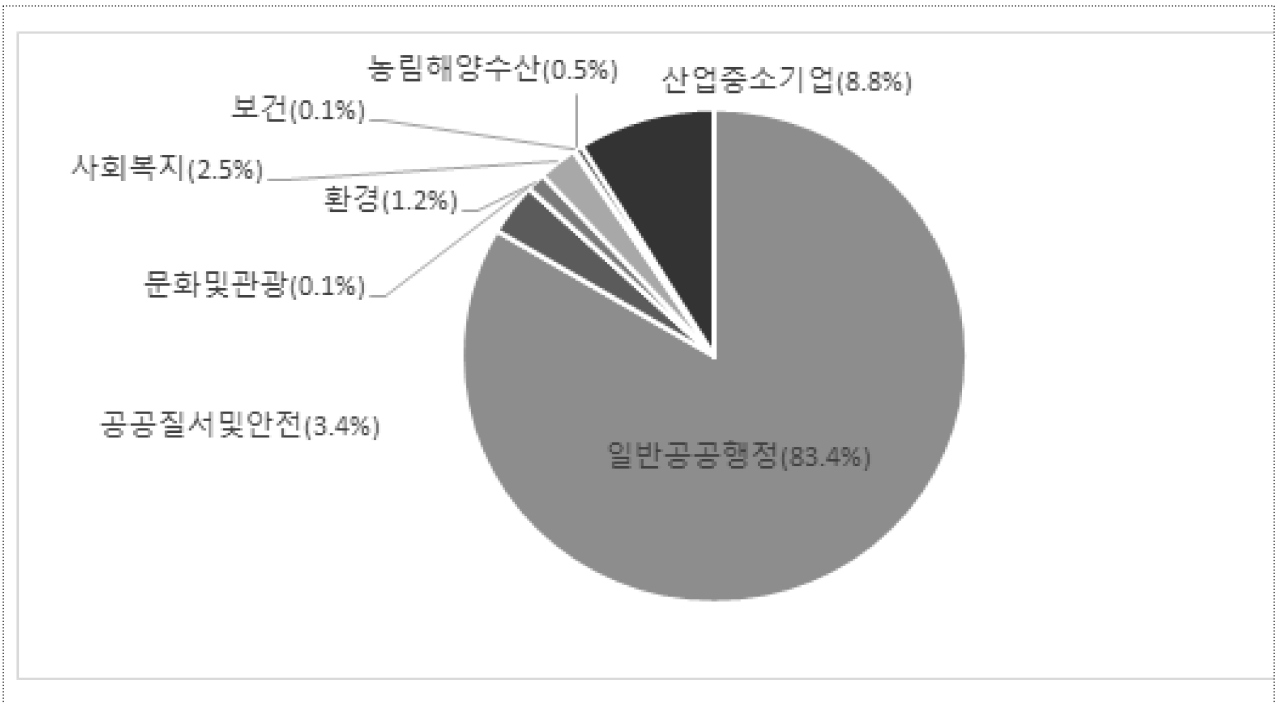
## 14 지역개발기금

(단위:백만원, %)

구 분	중 기 재 정 계 획					합계	연평균 증감률
	2023	2024	2025	2026	2027		
① 세 입	431,848	459,845	471,831	505,358	528,540	2,397,421	5.2
지 방 세	0	0	0	0	0	0	0.0
세 외 수 입	12,720	13,609	14,622	14,355	14,168	69,474	2.7
경상적세외수입	12,720	13,609	14,622	14,355	14,168	69,474	2.7
임시적세외수입	0	0	0	0	0	0	
지방행정제재·부과금	0	0	0	0	0	0	
이 전 재 원	0	0	0	0	0	0	
지 방 교 부 세	0	0	0	0	0	0	
국 고 보 조 금	0	0	0	0	0	0	
균 특 보 조 금	0	0	0	0	0	0	
기 금 보 조 금	0	0	0	0	0	0	
보 전 수 입 등	419,128	446,236	457,208	491,003	514,372	2,327,947	5.3
② 경 상 지 출	600,716	628,713	644,829	678,356	706,538	3,259,151	4.1
행 정 운 영 경 비	0	0	0	0	0	0	
인 력 운 영 비	0	0	0	0	0	0	
기 본 경 비	0	0	0	0	0	0	
재 무 활 동	600,716	628,713	644,829	678,356	706,538	3,259,151	4.1
내 부 거 래 지 출	0	0	0	0	0	0	
보 전 지 출	600,716	628,713	644,829	678,356	706,538	3,259,151	4.1
예 비 비	0	0	0	0	0	0	
③ 투자비용재원(①-②)	-168,868	-168,868	-172,998	-172,998	-177,998	-861,730	
④ 사 업 수 요	35,002	35,002	35,002	35,002	35,002	175,010	0.0
⑤ 부 족 재 원(④-③)	203,870	203,870	208,000	208,000	213,000	1,036,740	1.1
지 방 채	203,870	203,870	208,000	208,000	213,000	1,036,740	1.1
재정규모(①+⑤)	635,718	663,715	679,831	713,358	741,540	3,434,161	3.9

### 3

## 분야별 투자계획(기금)



(단위:백만원, %)

구 분	중 기 재 정 계 획						구성비
	계	2023	2024	2025	2026	2027	
합 계	5,020,736	877,264	932,417	996,141	1,078,139	1,136,776	100.0
일 반 공 공 행 정 - 지역개발기금 - 통합재정안정화기금 - 남북교류협력기금	5,125,558	928,893	974,783	1,022,823	1,073,106	1,125,953	83.4
공 공 질 서 및 안 전 - 재난관리기금	208,656	38,064	39,815	41,647	43,563	45,567	3.4
문 화 및 관 광 - 체육진흥기금	350	64	67	70	73	77	0.1
환 경 - 환경보전기금	73,874	12,774	13,730	14,728	15,774	16,868	1.2
사 회 복 지 - 청소년양성평등기금 - 자활사회복지기금	153,783	28,095	29,335	30,684	32,096	33,572	2.5
보 건 - 식품진흥기금	6,161	1,124	1,176	1,230	1,286	1,345	0.1
농 립 해 양 수 산 - 농촌전문인력육성기금	33,170	6,332	6,484	6,635	6,785	6,934	0.5
산 업 · 중 소 기 업 - 투자진흥기금 - 중소기업육성기금	543,461	101,155	104,763	108,528	112,457	116,558	8.8



## 4

## 기금정비계획

(단위: 백만원)

기금명	중기지방재정계획					정비 유형	기금 존속기한	비고
	2023	2024	2025	2026	2027			
청소년육성기금						유지	2025.12.31	
양성평등기금						유지	2025.12.31	
통합재정안정화기금						유지	2025.12.31	
지역개발기금						유지	존속기한 없음	기금관리 기본법 제4조
자활기금						유지	법정기금	
사회복지기금						유지	2024.12.31	
식품진흥기금						유지	법정기금	
남북교류협력기금						유지	2027.12.31	
체육진흥기금						유지	2024.12.31	
투자진흥기금						유지	2026.12.31	
중소기업육성기금						유지	2024.12.31	
농촌전문인력 육성기금						유지	2025.12.31	
재난관리기금						유지	법정기금	
환경보전기금						유지	2026.12.31	

## ※ 기금 통·폐합, 폐지, 기간연장, 유지 사유

기금명	정비유형				사유
	통합	폐지	기간연장	유지	
청소년육성기금				○	사업지속 추진(존속기한 미도래)
양성평등기금				○	사업지속 추진(존속기한 미도래)
통합재정안정화기금				○	사업지속 추진(존속기한 미도래)
지역개발기금				○	사업지속 추진(존속기한 미도래)
자활기금				○	법정기금
사회복지기금				○	사업지속 추진(존속기한 미도래)
식품진흥기금				○	법정기금
남북교류협력기금				○	사업지속 추진(존속기한 미도래)
체육진흥기금				○	사업지속 추진(존속기한 미도래)
투자진흥기금				○	사업지속 추진(존속기한 미도래)
중소기업육성기금				○	사업지속 추진(존속기한 미도래)
농촌전문인력육성기금				○	사업지속 추진(존속기한 미도래)
재난관리기금				○	법정기금
환경보전기금				○	사업지속 추진(존속기한 미도래)

## 제4장

# 분야별 정책방향 및 투자계획

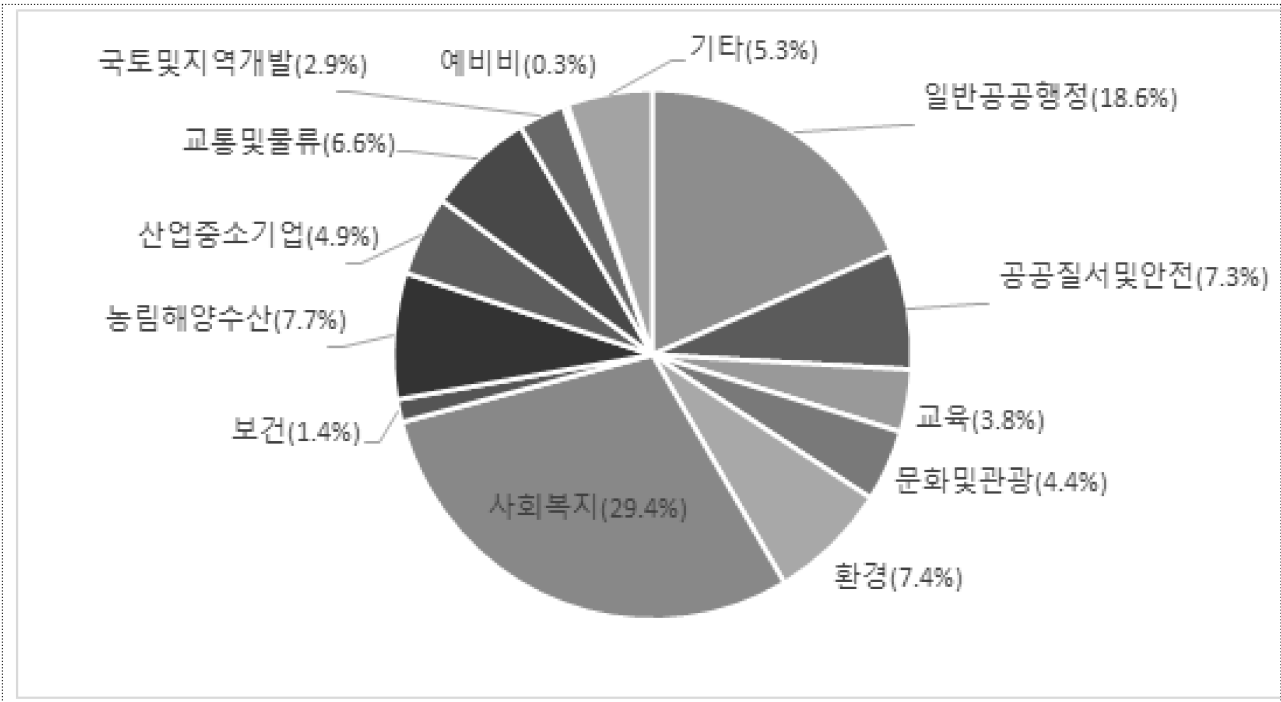
1. 일반공공행정
2. 공공질서 및 안전
3. 교 육
4. 문화 및 관광
5. 환 경
6. 사회복지
7. 보 건
8. 농림·해양·수산
9. 산업·중소기업 및 에너지
10. 교통 및 물류
11. 국토 및 지역개발

(참고) 분야별 주요사업 상 기재된 금액은 중기지방재정계획 기간 내 시·군비, 민간자본 등을 제외한 도 예산에 반영되는 국비와 도비의 총합임



I

# 분야별 투자계획(총괄)



(단위 : 백만원, %)

분야별	중기재정계획					합계	비중	연평균 증감률
	2023	2024	2025	2026	2027			
합 계	8,699,136	9,099,395	9,517,816	9,955,659	10,413,616	47,685,622	100.0	4.6
일반공공행정	1,640,573	1,725,843	1,748,139	1,849,100	1,921,102	8,884,756	18.6	4.0
공공질서및안전	619,828	637,214	677,947	724,722	829,988	3,489,699	7.3	7.6
교 육	331,357	346,190	360,902	376,830	393,140	1,808,419	3.8	4.4
문 화 및 관 광	313,473	407,044	397,066	599,272	392,945	2,109,799	4.4	5.8
환 경	642,069	633,859	745,853	707,278	809,414	3,538,473	7.4	6.0
사 회 복 지	2,568,702	2,688,483	2,802,619	2,902,418	3,037,366	13,999,588	29.4	4.3
보 건	123,544	128,460	129,439	135,069	142,458	658,971	1.4	3.6
농림해양수산	717,847	701,147	746,643	731,979	780,151	3,677,767	7.7	2.1
산업·중소기업	455,835	476,297	425,198	470,863	496,919	2,325,112	4.9	2.2
교통 및 물류	523,411	549,963	674,766	640,256	735,280	3,123,676	6.6	8.9
국토및지역개발	270,885	288,434	270,540	250,471	288,396	1,368,726	2.9	1.6
예 비 비	33,000	33,000	33,000	33,000	33,000	165,000	0.3	0.0
기 타	458,613	483,463	505,705	534,399	553,457	2,535,636	5.3	4.8

# 1

## 일반공공행정

### □ 정책방향

- 도 의회 및 시군과의 연계협력 증진을 위한 소통 활성화
- 도민과 함께하는 자치행정 구현
- 지역정보산업 경쟁력 확보 및 ICT 융합 촉진
- 자주재원 확충 및 조세 정의 구현

### □ 주요사업

- 입법 및 선거관리
  - 선거 지원 ..... 210억원
  - 의정활동 업무추진 ..... 232억원
- 지방행정·재정지원
  - 일반 조정교부금 교부 ..... 2조 6,963억원
  - 특별 조정교부금 운영 ..... 2,898억원
- 일반행정
  - 지방자치단체 자율통합지원 ..... 513억원
  - 자치연수원 이전 ..... 603억원
  - 노근리 평화공원 관리운영 ..... 237억원

### □ 투자계획

(단위 : 백만원, %)

부 문 별	2023	2024	2025	2026	2027	합계	비중
합 계	1,640,573	1,725,843	1,748,139	1,849,100	1,921,102	8,884,756	18.6
입법 및 선거관리	36,593	43,033	8,711	26,197	8,579	123,112	0.3
지방행정·재정지원	586,383	613,785	638,615	668,245	697,037	3,204,065	6.7
재 정 · 금 용	927,680	973,515	1,021,497	1,071,719	1,124,502	5,118,912	10.7
일 반 행 정	89,916	95,510	79,316	82,940	90,984	438,667	0.9

## 2 공공질서 및 안전

### □ 정책방향

- 비상사태 대비 위기관리 대응능력 강화
- 완벽한 조기경보체제 구축 및 실전적 안보태세 확립
- 사전재해 예방 및 복구로 도민의 생명과 재산 보호
- 신속·정확한 현장대응시스템 구축, 생명구조·구급 서비스 제공

### □ 주요사업

- 재난방재·민방위
  - 풍수해 생활권 종합정비사업 ..... 3,878억원
  - 급경사지 붕괴위험지역 정비사업 ..... 1,286억원
  - 지방하천 미불용지 보상 ..... 924억원
- 경찰
  - 아동안전지킴이 활동비 ..... 152억원
  - 무인단속장비 운영 ..... 74억원
- 소방
  - 소방차량 및 보호장비 보강 ..... 537억원
  - 119구급대 지원 ..... 128억원
  - 119구조장비 보강 ..... 113억원

### □ 투자계획

(단위 : 백만원, %)

부 문 별	2023	2024	2025	2026	2027	합계	비중
합 계	619,828	637,214	677,947	724,722	829,988	3,489,699	7.3
경 찰	8,755	8,240	8,760	9,968	11,849	47,572	0.1
재난방재·민방위	294,122	299,876	324,211	358,558	439,076	1,715,842	3.6
소 방	316,950	329,098	344,976	356,197	379,063	1,726,284	3.6

### 3 교 육

#### □ 정책방향

- 지역 발전을 견인할 우수인재 양성
- 평생교육 확산을 통한 도민 학습욕구 충족
- 도민이 행복한 교육복지 실현

#### □ 주요사업

- 유아 및 초중등교육
  - 지방교육세 전출금 ..... 1조 294억원
  - 학교급식지원 ..... 5,194억원
  - 고등학교 무상교육 지원 ..... 3,215억원
  - 교육재정교부금 ..... 2,523억원
- 고등교육
  - 충북도립대학교 운영 지원 ..... 770억원
  - 충북학사 운영 지원 ..... 310억원
  - 충북인재평생교육진흥원 운영 ..... 40억원
- 평생·직업교육
  - 도민 평생교육 지원 ..... 74억원

#### □ 투자계획

(단위 : 백만원, %)

부 문 별	2023	2024	2025	2026	2027	합계	비중
합 계	331,357	346,190	360,902	376,830	393,140	1,808,419	3.8
유아및초중등교육	309,586	322,733	336,534	350,966	365,987	1,685,806	3.5
고 등 교 육	21,221	22,907	23,818	25,314	26,603	119,863	0.3
평 생 · 직 업 교 육	550	550	550	550	550	2,750	0.0

## 4

# 문화 및 관광

### □ 정책방향

- 생활 속 문화예술 확산으로 도민행복 실현
- 다시 찾고 싶은 매력적인 관광자원 개발
- 생활체육 활성화로 건강한 충북 실현
- 문화재 보존·전승 및 활용 내실화

### □ 주요사업

#### ○ 문화예술

- 공립도서관 건립 지원 ..... 942억원
- 진천 문화예술회관 건립 ..... 384억원
- 충주예술의전당 건립 지원 ..... 378억원

#### ○ 관광

- 청남대 나라사랑리더십 교육문화원 건립 지원 ..... 140억원
- 문화관광해설사 육성 및 활동 지원 ..... 96억원

#### ○ 체육

- 체육진흥시설 지원 ..... 2,974억원
- 산업단지 내 개방형체육관 건립 ..... 2,340억원
- 근린생활형 소규모 체육관 건립지원 ..... 774억원

#### ○ 문화재

- 국가지정 문화재 보수·정비 ..... 708억원

### □ 투자계획

(단위 : 백만원, %)

부 문 별	2023	2024	2025	2026	2027	합계	비중
합 계	313,473	407,044	397,066	599,272	392,945	2,109,799	4.4
문 화 예 술	76,360	169,999	155,987	334,095	120,126	856,567	1.8
관 광	80,593	82,774	81,255	93,643	88,596	426,862	0.9
체 육	124,942	120,222	127,426	137,615	148,737	658,943	1.4
문 화 재	31,577	34,049	32,397	33,919	35,486	167,428	0.4



## 5 환 경

### □ 정책방향

- 자원 순환 선진화로 깨끗한 충북 실현
- 안전하고 건강한 물 공급 서비스 실현
- 하수도 확충으로 공공수역 수질보전
- 자연친화적 생활휴식 공간 조성

### □ 주요사업

- 상하수도·수질
  - 하수관로정비 BTL임대료 ..... 9,114억원
  - 하수처리장 설치 ..... 8,430억원
- 폐기물
  - 소각시설 설치 ..... 2,083억원
  - 매립시설 설치 ..... 813억원
- 대기
  - 전기자동차 구매지원 ..... 1조 6,043억원
  - 수소자동차 구매지원 ..... 5,188억원
  - 운행 경유차 배출가스 저감사업 ..... 2,478억원
- 자연
  - 탄소중립 그린도시 ..... 400억원

### □ 투자계획

(단위 : 백만원, %)

부 문 별	2023	2024	2025	2026	2027	합계	비중
합 계	642,069	633,859	745,853	707,278	809,414	3,538,473	7.4
상하수도·수질	413,551	332,497	442,451	405,164	403,261	1,996,923	4.2
폐 기 물	21,348	67,716	64,831	58,377	158,064	370,336	0.8
대 기	180,286	187,263	195,748	204,623	213,906	981,826	2.1
자 연	26,884	46,383	42,824	39,114	34,183	189,388	0.4

## □ 정책방향

- 사각지대 없는 기초생활보장
- 따뜻하고 행복한 아동복지 구현
- 활기차고 품격 높은 노후생활 보장
- 장애인 생활안정 및 권익 증진
- 일·가정 양립을 위한 보육환경 조성
- 안전한 보육환경 및 보육서비스 질 향상
- 청년일자리 확대 여건 조성
- 성평등의식 향상 및 차별문화 개선

## □ 주요사업

- 기초생활보장
  - 의료급여 진료비 지원 ..... 1조 8,728억원
  - 생계급여 지원 ..... 1조 2,922억원
  - 자활근로사업 ..... 936억원
- 취약계층지원
  - 아동수당 급여 ..... 5,691억원
  - 장애인 활동지원급여 지원 ..... 4,366억원
  - 장애인연금 ..... 2,998억원
  - 장애인 거주시설 운영 ..... 2,776억원
  - 아동급식지원 ..... 903억원
- 보육·가족 및 여성
  - 영유아 보육료 지원 ..... 7,758억원
  - 누리과정 운영 ..... 4,466억원
  - 부모급여(영아수당) 지원 ..... 4,422억원
  - 보육교직원 인건비 지원 ..... 4,136억원
  - 출산수당 지원 ..... 2,870억원
  - 한부모가족 자녀양육비 등 지원 ..... 1,086억원

○ 노인·청소년

- 기초연금 ..... 4조 2,043억원
- 노인 일자리지원 ..... 6,080억원
- 노인장기요양기관 시설급여 지원 ..... 3,522억원
- 노인맞춤돌봄서비스(시군) ..... 1,693억원
- 어르신 감사효도비 ..... 448억원
- 경로당 냉난방비(양곡비) 지원 ..... 4,223억원

○ 노동

- 충북 기술인증기업 전문인력 일자리 지원 ..... 380억원
- 충북 미래주력산업 청년일자리 지원 ..... 379억원
- 생산적 일손봉사 운영지원 ..... 336억원
- 고용안정 선제대응 패키지 사업 ..... 328억원
- 사회적기업 육성(일자리창출) ..... 309억원

○ 보훈

- 참전유공자 명예수당 지원 ..... 231억원

○ 주택

- 주거급여 지원 ..... 3,779억원
- 도시재생사업 ..... 1,244억원

□ 투자계획

(단위 : 백만원, %)

부 문 별	2023	2024	2025	2026	2027	합계	비중
합 계	2,568,702	2,688,483	2,802,619	2,902,418	3,037,366	13,999,588	29.4
기초생활보장	680,271	711,681	744,399	778,622	814,419	3,729,391	7.8
취약계층지원	360,663	374,564	391,619	409,458	427,920	1,964,224	4.1
보육·가족 및 여성	507,256	535,295	561,766	591,421	622,833	2,818,571	5.9
노인·청소년	807,630	842,696	876,452	916,486	958,813	4,402,078	9.2
노동	77,095	79,382	82,552	85,868	88,367	413,265	0.9
보훈	8,169	8,514	8,875	9,252	8,981	43,790	0.1
주택	101,411	108,938	108,279	81,313	84,656	484,598	1.0
사회복지일반	26,207	27,414	28,676	29,997	31,378	143,671	0.3

## 7 보 건

### □ 정책방향

- 건강한 삶을 지원하는 수요자 중심의 의료서비스 지원
- 지역사회 맞춤형 통합 건강증진사업 확대
- 안심하고 믿을 수 있는 건강한 식·의약품 환경조성
- 성별 차이없이 모두가 안전한 사회환경 조성

### □ 주요사업

- 보건의료
  - 국가예방접종 실시 ..... 1,318억원
  - 정신요양시설 운영 지원 ..... 6,18억원
  - 코로나19 예방접종 시행비 ..... 552억원
  - 정신건강복지센터 인력확충 ..... 477억원
  - 치매안심센터 운영 지원 ..... 458억원
  - 지역사회 통합건강증진사업 ..... 375억원
  - 보건환경연구원 청사 신증축 ..... 348억원
  - 충주의료원 BTL사업 시설임대료 ..... 268억원
- 식품의약품안전
  - 어린이 급식관리지원센터 운영 ..... 237억원
  - 한약재 유통지원시설 설치비(BTL) 상환 ..... 176억원

### □ 투자계획

(단위 : 백만원, %)

부 문 별	2023	2024	2025	2026	2027	합계	비중
합 계	123,544	128,460	129,439	135,069	142,458	658,971	1.4
보 건 의 료	118,709	123,430	124,205	129,622	136,788	632,755	1.3
식 품 의 약 안 전	4,835	5,030	5,234	5,447	5,670	26,216	0.1

### □ 정책방향

- 미래와 희망이 살아있는 농업·농촌 실현
- 소비자 맞춤형 유통경쟁력 강화
- 도민에게 신뢰받는 깨끗한 축·수산업 육성
- 산림생명 자원육성과 가치 창출

### □ 주요사업

#### ○ 농업·농촌

- 기본형 공익직불제 ..... 8,644억원
- 농업인 공익수당 지원 ..... 3,059억원
- 농촌중심지 활성화 사업 ..... 2,965억원

#### ○ 임업·산촌

- 정책 숲 가꾸기 ..... 1,558억원
- 사방시설 조성 ..... 1,503억원
- 기후대응 도시숲 조성 ..... 767억원

#### ○ 해양수산·어촌

- 친환경 스마트 냉수어종 연구시설 건립 ..... 199억원
- 담수자원 종 보존 시설 및 민물고기 아쿠아리움 건립 ..... 192억원

### □ 투자계획

(단위 : 백만원, %)

부 문 별	2023	2024	2025	2026	2027	합계	비중
합 계	717,847	701,147	746,643	731,979	780,151	3,677,767	7.7
농업·농촌	532,170	501,084	534,280	506,461	529,687	2,603,683	5.5
임업·산촌	173,735	181,946	188,662	208,352	231,164	983,859	2.1
해양수산·어촌	11,941	18,117	23,700	17,167	19,299	90,225	0.2

## □ 정책방향

- 글로벌 수출기업 육성 및 우수기업 유치로 지역발전 촉진
- 미래 융복합 산업 중점 육성으로 전략산업 혁신역량 강화
- 균형발전을 위한 바이오산업 허브 충북 기반 구축

## □ 주요사업

- 산업금융지원
  - 중소기업육성자금 지원 ..... 2,740억원
  - 중소기업육성자금 이차보전 ..... 950억원
- 산업기술지원
  - 스마트공장 보급 · 확산사업 ..... 1,415억원
  - 시스템반도체 첨단 패키징 플랫폼 구축 ..... 1,316억원
  - 산학협력선도대학(LINC) 육성사업 지원 ..... 571억원
  - 기업 정주여건 개선사업 ..... 560억원
  - BTL전문과학관 지원(제천) ..... 338억원
- 무역 및 투자유치
  - 수도권이전기업 지원 ..... 2,288억원
  - 도내 투자기업 지원 ..... 1,083억원
- 산업진흥·고도화
  - 다목적 방사광가속기 부지매입 ..... 1,620억원
  - 신재생에너지 융복합지원사업 ..... 1,311억원
  - 다목적 방사광가속기 전력인입공사 ..... 380억원
  - 한방·천연물 기반시설 구축 ..... 374억원

- 화장품뷰티 산업엑스포 개최 ..... 345억원
- 액화수소 검사지원센터 구축사업 ..... 332억원
- 특장차 수소파워팩 기술지원 기반구축 ..... 302억원
- 산업환경개선지원센터 구축 ..... 275억원
- 에너지 및 자원개발
  - 취약계층 에너지복지 사업 ..... 122억원
  - 중소사업장 에너지효율시장 조성사업 ..... 77억원
  - LPG 소형저장탱크 보급사업 ..... 66억원
- 산업 및 중소기업일반
  - 지역사랑상품권 발행 지원(4% 지원) ..... 3,821억원
  - 지역사랑상품권 발행 지원(도 지원) ..... 3,000억원
  - 소상공인육성자금 이차보전 ..... 403억원
  - 전통시장 시설현대화사업 ..... 204억원
  - 충북 규제자유특구 추진 ..... 161억원

## □ 투자계획

(단위 : 백만원, %)

부 문 별	2023	2024	2025	2026	2027	합 계	비중
합 계	455,835	476,297	425,198	470,863	496,919	2,325,112	4.9
산업금융지원	92,834	97,104	101,571	106,243	111,131	508,883	1.1
산업기술지원	69,642	68,738	68,249	84,344	72,147	363,121	0.8
무역및투자유치	102,221	86,246	91,082	95,854	101,217	476,620	1.0
산업진흥·고도화	116,003	146,997	85,125	102,188	126,607	576,920	1.2
에너지및자원개발	11,373	12,376	11,937	12,672	14,232	62,589	0.1
산업·중소기업일반	63,763	64,836	67,234	69,561	71,585	336,979	0.7

### □ 정책방향

- 지속가능한 교통·물류기반 조성
- 청주국제공항 활성화 대책 추진
- 이용자 중심의 선진 대중교통 체계 구축
- 안전하고 편리한 교통문화 조성

### □ 주요사업

- 도로
  - 울리-용곡 지방도 확포장공사 ..... 2,851억원
  - 무심동로-오창IC 국지도 건설 ..... 1,038억원
  - 상촌-황간 국지도 건설 ..... 928억원
- 항공·공항
  - 신규노선 개설추진 ..... 16억원
- 대중교통·물류 등 기타
  - 대전~세종~충북 광역철도 ..... 4조 2,810억원
  - 동탄~청주공항 광역철도 ..... 2조 2,784억원
  - 주차환경 개선 지원 ..... 969억원

### □ 투자계획

(단위 : 백만원, %)

부 문 별	2023	2024	2025	2026	2027	합 계	비중
합 계	523,411	549,963	674,766	640,256	735,280	3,123,676	6.6
도 로	460,468	425,368	555,244	495,090	496,546	2,432,716	5.1
항 공 · 공 항	541	605	636	664	698	3,143	0.0
대중교통·물류등기타	62,402	123,990	118,886	144,503	238,037	687,818	1.4



# 11 국토 및 지역개발

## □ 정책방향

- 국가 및 지역발전을 견인하는 신성장권역 기반 조성
- 정부정책과 연계한 지역발전 촉진사업 확대
- 농촌과 도시가 함께 잘사는 지역균형발전 실현
- 맞춤형 산업입지 조성 및 국내외 투자유치 활동 강화

## □ 주요사업

- 지역 및 도시
  - 지역균형발전 사업추진 ..... 5,098억원
  - 지적재조사사업 ..... 1,106억원
  - 내륙권 지원사업 ..... 200억원
  - 취약지역 개조사업(도시) ..... 176억원
- 산업단지
  - 충북청주전시관 건립 ..... 2,318억원
  - 지방산업단지 공업용수 건설지원 ..... 1,419억원
  - 바이오기업 인력양성사업 ..... 778억원
  - 청주일반산단 재생사업 ..... 326억원

## □ 투자계획

(단위 : 백만원, %)

부 문 별	2023	2024	2025	2026	2027	합 계	비중
합 계	270,885	288,434	270,540	250,471	288,396	1,368,726	2.9
지 역 및 도 시	129,832	133,483	134,749	136,313	142,093	676,472	1.4
산 업 단 지	141,052	154,950	135,791	114,157	146,303	692,254	1.5

## 제5장

# 분야별 사업계획서

### I. 부문별 현황(총괄)

### II. 세부사업별 투자계획

#### < 참고사항 >

- 세부사업별 투자계획은 총사업비 40억원 이상(단, 공연·축제 등 행사성 사업은 3억원 이상)사업을 대상으로 작성
  - 40억원 미만 사업은 세부사업계획서는 작성하지 않으나, 지방재정관리시스템(e호조)에서 비대상사업으로 분류되어 세출중기지방재정계획으로 계상됨
- 소계에는 예산내 금액만 포함(기초부담금, 민자, 채무부담, 기타 등 예산 외 금액은 제외됨)
  - 금액단위 환산시(천원→백만원) 사사오입 하였으므로 합계에 ±1,2의 오차가 발생할 수 있음
- 본 장 부문별 현황(총괄)은 지방재정관리시스템(e-호조)상 출력 자료로서 사업비의 “합계”금액은 재정지출의 성격을 구분하는 의무 지출, 재량지출의 합이며 국비, 도비 등 재원의 합을 동시에 나타내고 있음



# 1. 중기지방재정계획(2023 ~ 2027) 부문별 현황(총괄)

회계구분 : 일반 + 특별회계 + 기금

분야 : 전체

부문 : 전체

(단위 : 백만원)

분야·부문별	건수	비율	재원	총사업비	기투자	연도별 투자계획					향후		
						소계	2023	2024	2025	2026		2027	
합계	683	100.0	계	57,046,361	4,333,263	47,685,622	8,699,136	9,099,395	9,517,816	9,955,659	10,413,616	5,027,475	
			의	무	40,714,801	3,425,578	32,422,673	5,893,793	6,241,840	6,450,708	6,806,574	7,029,758	4,866,550
			재	량	16,331,560	907,685	15,262,949	2,805,343	2,857,555	3,067,108	3,149,085	3,383,857	160,926
			국	고보조금	20,217,180	1,595,947	14,311,814	2,579,336	2,707,661	2,917,003	2,942,407	3,165,407	4,309,419
			군	특보조금	3,605,892	897,264	2,642,439	509,471	496,253	489,054	616,828	530,833	66,189
			기	금보조금	2,078,702	158,797	1,919,905	357,277	370,036	384,913	401,355	406,323	0
			시	도비	30,315,877	1,679,005	27,985,004	5,147,792	5,369,547	5,573,599	5,817,344	6,076,723	651,867
			지	방소멸 대응기금	79,486	0	79,486	15,886	15,900	15,900	15,900	15,900	0
			지	방채	749,224	2,250	746,974	89,373	139,998	137,347	161,825	218,430	0
			(	채무부담)	0	0	0	0	0	0	0	0	0
(	민자등)	17,471,328	2,208,314	13,838,540	2,512,697	2,809,330	2,783,403	2,785,518	2,947,592	1,424,473			
(010) 일반공공행정	33	18.6	계	8,940,802	49,997	8,884,756	1,640,573	1,725,843	1,748,139	1,849,100	1,921,102	6,048	
			의	무	3,291,700	20	3,291,680	598,352	626,714	652,453	700,301	713,861	0
			재	량	5,649,101	49,977	5,593,076	1,042,221	1,099,129	1,095,686	1,148,800	1,207,241	6,048
			국	고보조금	40,318	6,917	33,401	5,933	6,206	6,493	7,123	7,646	0
			군	특보조금	56,866	0	56,866	10,373	10,855	11,349	11,871	12,417	0
			기	금보조금	275	0	275	275	0	0	0	0	0
			시	도비	8,096,368	43,080	8,047,240	1,534,619	1,568,783	1,592,949	1,668,281	1,682,608	6,048
			지	방소멸 대응기금	0	0	0	0	0	0	0	0	0
			지	방채	746,974	0	746,974	89,373	139,998	137,347	161,825	218,430	0
			(	채무부담)	0	0	0	0	0	0	0	0	0
(	민자등)	74,028	12,250	61,778	17,257	10,967	10,678	11,182	11,694	0			

분야·부문별	건수	비율	자원	총사업비	기투자	연도별 투자계획					향후	
						소계	2023	2024	2025	2026		2027
(020) 공공질서및안전	44	7.3	계	4,362,972	865,341	3,489,699	619,828	637,214	677,947	724,722	829,988	7,933
			의무	1,666,526	662,005	1,004,521	188,132	189,253	195,683	206,285	225,167	0
			재량	2,696,446	203,336	2,485,178	431,696	447,961	482,263	518,437	604,820	7,933
			국고보조금	523,281	461,266	62,015	11,380	8,448	9,597	15,936	16,656	0
			군특보조금	386,589	15,723	370,866	72,141	72,641	74,006	75,435	76,644	0
			기금보조금	14,804	6,770	8,034	1,466	1,533	1,604	1,677	1,755	0
			시도비	3,438,297	381,582	3,048,783	534,842	554,592	592,740	631,675	734,933	7,933
			지방소멸 대응기금	0	0	0	0	0	0	0	0	0
			지방채	0	0	0	0	0	0	0	0	0
			(채무부담)	0	0	0	0	0	0	0	0	0
(050) 교육	7	3.8	(민자등)	695,382	413,273	282,109	53,165	55,747	56,742	57,783	58,672	0
			계	1,859,708	51,290	1,808,419	331,357	346,190	360,902	376,830	393,140	0
			의무	1,520,535	0	1,520,535	276,741	290,181	303,387	317,742	332,484	0
			재량	339,173	51,290	287,884	54,616	56,009	57,515	59,088	60,656	0
			국고보조금	146,620	0	146,620	26,747	27,978	29,265	30,611	32,019	0
			군특보조금	0	0	0	0	0	0	0	0	0
			기금보조금	0	0	0	0	0	0	0	0	0
			시도비	1,713,088	51,290	1,661,798	304,609	318,212	331,637	346,219	361,121	0
			지방소멸 대응기금	0	0	0	0	0	0	0	0	0
			지방채	0	0	0	0	0	0	0	0	0
(060) 문화및관광	62	4.4	(채무부담)	0	0	0	0	0	0	0	0	0
			계	877,026	112,660	764,366	144,062	148,680	152,610	157,196	161,818	0
			의무	2,368,320	258,521	2,109,799	313,473	407,044	397,066	599,272	392,945	0
			재량	1,602,744	210,986	1,391,758	175,960	271,138	261,521	452,357	230,781	0
			국고보조금	122,294	5,550	116,744	21,586	23,940	20,348	23,742	27,128	0
			군특보조금	301,567	51,534	250,033	16,136	32,248	31,958	134,727	34,965	0
			기금보조금	312,726	85,468	227,258	46,078	41,191	44,113	51,967	43,908	0
			시도비	1,631,733	115,970	1,515,764	229,673	309,665	300,647	388,836	286,943	0
			지방소멸 대응기금	0	0	0	0	0	0	0	0	0
			지방채	0	0	0	0	0	0	0	0	0
(채무부담)	0	0	0	0	0	0	0	0	0			
(민자등)	1,039,001	217,414	821,586	151,558	185,714	153,847	162,762	167,706	0			

분야·부문별	건수	비율	자원	총사업비	기투자	연도별 투자계획					향후	
						소계	2023	2024	2025	2026		2027
(070) 환경	45	7.4	계	5,304,373	1,715,713	3,538,473	642,069	633,859	745,853	707,278	809,414	50,186
			의	5,192,527	1,714,456	3,427,884	625,460	617,751	724,736	682,181	777,756	50,186
			재	111,846	1,256	110,590	16,609	16,108	21,117	25,097	31,658	0
			국고보조금	3,246,228	880,359	2,317,980	404,691	433,828	544,740	455,860	478,860	47,889
			균특보조금	717,757	506,146	211,611	57,271	23,605	13,924	58,231	58,580	0
			기금보조금	173,380	50,598	122,782	19,404	23,638	27,673	27,624	24,443	0
			시도비	1,167,008	278,609	886,101	160,703	152,788	159,516	165,563	247,531	2,298
			지방소멸 대응기금	0	0	0	0	0	0	0	0	0
			지방방재	0	0	0	0	0	0	0	0	0
			(채무부담)	0	0	0	0	0	0	0	0	0
(080) 사회복지	136	29.4	(민자 등)	4,199,287	790,162	3,384,672	579,013	648,931	731,123	705,964	719,640	24,453
			계	14,032,062	32,555	13,999,507	2,568,686	2,688,467	2,802,602	2,902,402	3,037,350	0
			의	13,299,949	17,315	13,282,634	2,441,980	2,554,518	2,661,824	2,749,927	2,874,386	0
			재	732,113	15,240	716,873	126,706	133,949	140,779	152,475	162,964	0
			국고보조금	9,868,015	2,929	9,865,086	1,801,949	1,883,478	1,968,458	2,058,381	2,152,820	0
			균특보조금	530,591	17,812	512,779	106,695	112,435	111,497	89,386	92,767	0
			기금보조금	192,829	0	192,829	35,218	36,796	38,482	40,244	42,088	0
			시도비	3,361,141	11,814	3,349,327	608,938	639,858	668,266	698,491	733,774	0
			지방소멸 대응기금	79,486	0	79,486	15,886	15,900	15,900	15,900	15,900	0
			지방방재	0	0	0	0	0	0	0	0	0
(090) 보건	30	1.4	(채무부담)	0	0	0	0	0	0	0	0	0
			(민자 등)	2,832,302	15,921	2,816,381	507,040	538,782	565,816	585,653	619,091	0
			계	669,467	8,972	658,971	123,544	128,460	129,439	135,069	142,458	1,524
			의	584,756	8,972	574,260	107,505	108,982	113,964	119,178	124,632	1,524
			재	84,711	0	84,711	16,039	19,478	15,476	15,891	17,826	0
			국고보조금	134,531	5,735	127,779	24,263	24,187	25,281	26,426	27,623	1,016
			균특보조금	25,543	0	25,543	4,660	4,874	5,098	5,333	5,578	0
			기금보조금	249,153	296	248,858	45,928	47,364	49,542	51,820	54,203	0
			시도비	260,240	2,941	256,790	48,694	52,035	49,518	51,490	55,053	508
			지방소멸 대응기금	0	0	0	0	0	0	0	0	0
지방방재	0	0	0	0	0	0	0	0	0			
(채무부담)	0	0	0	0	0	0	0	0	0			
(민자 등)	228,623	2,941	225,174	41,204	42,968	44,925	46,969	49,107	508			

분야·부문별	건수	비율	자원	총사업비	기투자	연도별 투자계획					향후	
						소계	2023	2024	2025	2026		2027
(100) 농림해양수산	118	7.7	계	3,882,862	202,143	3,677,767	717,847	701,147	746,643	731,979	780,151	2,952
			의무	3,005,071	142,136	2,859,983	552,896	547,835	591,251	566,072	601,929	2,952
			재량	877,791	60,007	817,784	164,951	153,312	155,392	165,907	178,222	0
			국고보조금	925,040	56,548	866,032	168,135	162,721	191,485	166,802	176,888	2,460
			군특보조금	457,101	59,131	397,970	81,225	71,421	81,397	77,569	86,359	0
			기금보조금	1,069,254	9,395	1,059,859	198,390	208,210	212,421	215,496	225,341	0
			시도비	1,431,467	77,069	1,353,906	270,097	258,794	261,340	272,112	291,562	492
			지방소멸 대응기금	0	0	0	0	0	0	0	0	0
			지방방재	0	0	0	0	0	0	0	0	0
			(채무부담)	0	0	0	0	0	0	0	0	0
(민자등)	2,186,596	70,772	2,114,675	413,537	411,214	429,913	419,971	440,040	1,148			
계	2,607,232	278,887	2,325,112	455,835	476,297	425,198	470,863	496,919	3,232			
(110) 산업·중소기업 및 에너지	72	4.9	의무	1,284,980	227,153	1,054,595	244,017	245,833	171,236	185,335	208,175	3,232
			재량	1,322,252	51,735	1,270,517	211,819	230,464	253,962	285,528	288,744	0
			국고보조금	328,518	103,694	221,992	66,410	29,728	30,190	46,800	48,864	2,832
			군특보조금	456,127	13,602	442,525	94,637	89,232	79,352	87,152	92,152	0
			기금보조금	65,092	6,271	58,820	10,296	11,074	10,840	12,280	14,330	0
			시도비	1,757,495	155,320	1,601,775	284,492	346,263	304,816	324,631	341,573	400
			지방소멸 대응기금	0	0	0	0	0	0	0	0	0
			지방방재	0	0	0	0	0	0	0	0	0
			(채무부담)	0	0	0	0	0	0	0	0	0
			(민자등)	2,133,851	295,395	1,833,932	388,487	422,001	335,130	342,477	345,837	4,525
계	8,378,687	350,003	3,123,676	523,411	549,963	674,766	640,256	735,280	4,905,008			
(120) 교통및물류	102	6.6	의무	5,868,623	150,600	959,960	105,384	190,076	179,271	200,276	284,953	4,758,063
			재량	2,510,064	199,403	2,163,716	418,027	359,887	495,494	439,980	450,328	146,945
			국고보조금	4,639,747	7,706	427,291	20,978	74,383	66,862	89,979	175,088	4,204,750
			군특보조금	330,820	69,526	195,105	29,485	42,949	44,429	43,472	34,769	66,189
			기금보조금	0	0	0	0	0	0	0	0	0
			시도비	3,408,120	272,771	2,501,280	472,948	432,630	563,475	506,804	525,423	634,069
			지방소멸 대응기금	0	0	0	0	0	0	0	0	0
			지방방재	0	0	0	0	0	0	0	0	0
			(채무부담)	0	0	0	0	0	0	0	0	0
			(민자등)	1,955,397	26,966	534,591	72,278	98,327	100,092	108,094	155,800	1,393,840

분야·부문별	건수	비율	자원	총사업비	기투자	연도별 투자계획					합계	
						소계	2023	2024	2025	2026		2027
(140) 국토및지역개발	34	2.9	계	1,939,159	519,841	1,368,726	270,885	288,434	270,540	250,471	288,396	50,592
			의무	917,617	291,935	575,090	128,922	126,744	100,824	104,192	114,409	50,592
			재량	1,021,542	227,907	793,636	141,963	161,690	169,717	146,279	173,987	0
			국고보조금	239,504	65,243	123,789	26,701	32,175	23,670	20,102	21,140	50,472
			군특보조금	341,251	163,791	177,461	36,543	35,675	35,708	33,302	36,233	0
			기금보조금	0	0	0	0	0	0	0	0	0
			시도비	1,356,154	288,558	1,067,476	207,640	220,584	211,162	197,066	231,023	120
			지방소멸 대응기금	0	0	0	0	0	0	0	0	0
			지방방재	2,250	2,250	0	0	0	0	0	0	0
			(채무부담)	0	0	0	0	0	0	0	0	0
(민자등)	1,249,835	250,558	999,277	145,095	245,999	202,530	187,466	218,187	0			



## 2. 세부사업계획서

회계구분 : 일반 + 특별회계 + 기금

분 야 : 일반공공행정

(단위 : 백만원)

분야·부문·정책·단위·세부사업	자원	총사업비	기투자	연 도						계 획			향 후				
				소 계	2023	2024	2025	2026	2027	2026	2027						
일반공공행정																	
입법및선거관리		3,775,148	41,710	3,733,438	708,425	749,087	721,767	769,710	784,449	0							
공정한 선거관리		142,094	28,000	114,094	35,498	41,096	6,746	24,202	6,552	0							
공직선거관리		21,022	0	21,022	304	1,063	1,063	18,258	334	0							
선거지원	계	21,022	0	21,022	304	1,063	1,063	18,258	334	0							
의	무	21,022	0	21,022	304	1,063	1,063	18,258	334	0							
시 도 비	시 도 비	21,022	0	21,022	304	1,063	1,063	18,258	334	0							
지방의회 운영 지원		121,072	28,000	93,072	35,194	40,033	5,683	5,944	6,218	0							
의정활동지원		115,842	28,000	87,842	34,240	39,035	4,639	4,852	5,076	0							
의정활동업무추진	계	23,242	0	23,242	4,240	4,435	4,639	4,852	5,076	0							
재	량	23,242	0	23,242	4,240	4,435	4,639	4,852	5,076	0							
시 도 비	시 도 비	23,242	0	23,242	4,240	4,435	4,639	4,852	5,076	0							
총부도청 문화재 보관 보존 및 별관 신축	계	92,600	28,000	64,600	30,000	34,600	0	0	0	0							
의정활동보강화	재	92,600	28,000	64,600	30,000	34,600	0	0	0	0							
의정활동홍보	시 도 비	92,600	28,000	64,600	30,000	34,600	0	0	0	0							
의정활동홍보	계	5,229	0	5,229	954	998	1,044	1,092	1,142	0							
의정활동홍보	재	5,229	0	5,229	954	998	1,044	1,092	1,142	0							
의정활동홍보	시 도 비	5,229	0	5,229	954	998	1,044	1,092	1,142	0							



구	분야·부문·정책·단위·세부사업	재원	총사업비	기투자	연 도						향 후
					소 계	2023	2024	2025	2026	2027	
	일반조정교부금 및 기타재원조정비 교부	계	2,696,308	0	2,696,308	491,879	514,505	538,172	562,928	588,823	0
		의 시 도 비	2,696,308	0	2,696,308	491,879	514,505	538,172	562,928	588,823	0
	하천사용료수입관리	계	4,285	0	4,285	785	800	850	900	950	0
		의 시 도 비	4,285	0	4,285	785	800	850	900	950	0
	하천사용료징수교부금	계	4,285	0	4,285	785	800	850	900	950	0
		의 시 도 비	4,285	0	4,285	785	800	850	900	950	0
	수입 관리	계	4,056	0	4,056	740	774	810	847	886	0
		의 시 도 비	4,056	0	4,056	740	774	810	847	886	0
	수질개선부담금 징수교부금	계	4,056	0	4,056	740	774	810	847	886	0
		의 시 도 비	4,056	0	4,056	740	774	810	847	886	0
	재정·금융	계	175,000	0	175,000	35,000	35,000	35,000	35,000	35,000	0
		의 시 도 비	175,000	0	175,000	35,000	35,000	35,000	35,000	35,000	0
	지역개발기금 운영	계	175,000	0	175,000	35,000	35,000	35,000	35,000	35,000	0
		의 시 도 비	175,000	0	175,000	35,000	35,000	35,000	35,000	35,000	0
	지역개발기금 용자	계	175,000	0	175,000	35,000	35,000	35,000	35,000	35,000	0
		의 시 도 비	175,000	0	175,000	35,000	35,000	35,000	35,000	35,000	0
	일반행정	계	283,517	13,710	269,807	57,911	66,592	47,990	47,577	49,738	0
		의 시 도 비	283,517	13,710	269,807	57,911	66,592	47,990	47,577	49,738	0
	도민과 함께하는 소통과 공감의 도정 홍보	계	15,536	0	15,536	2,834	2,965	3,101	3,244	3,393	0
		의 시 도 비	15,536	0	15,536	2,834	2,965	3,101	3,244	3,393	0
	전략적 홍보를 통한 충북의 대내외 위상제고	계	15,536	0	15,536	2,834	2,965	3,101	3,244	3,393	0
		의 시 도 비	15,536	0	15,536	2,834	2,965	3,101	3,244	3,393	0
	언론사를 통한 광고 홍보 강화	계	15,536	0	15,536	2,834	2,965	3,101	3,244	3,393	0
		의 시 도 비	15,536	0	15,536	2,834	2,965	3,101	3,244	3,393	0

구	분야·부문·정책·단위·세부사업	재원	총사업비	기투자	연 도						계			향 후
					연 도						계			
					소 계	2023	2024	2025	2026	2027				
	총발전정책 종합기획		24,064	0	24,064	4,390	4,592	4,803	5,024	5,255	0			
	총발전정책 개발		24,064	0	24,064	4,390	4,592	4,803	5,024	5,255	0			
	총발전정책 운영	계	24,064	0	24,064	4,390	4,592	4,803	5,024	5,255	0			
	재	량	24,064	0	24,064	4,390	4,592	4,803	5,024	5,255	0			
	시 도 비		24,064	0	24,064	4,390	4,592	4,803	5,024	5,255	0			
	공직자 역량강화와 활기찬 공직문화 조성		36,522	0	36,522	6,663	6,969	7,290	7,625	7,976	0			
	우수인재 선발 및 직무 역량강화		11,153	0	11,153	2,035	2,128	2,226	2,329	2,436	0			
	공무원 교육훈련	계	6,430	0	6,430	1,173	1,227	1,283	1,342	1,404	0			
	지역인재 채용	재	6,430	0	6,430	1,173	1,227	1,283	1,342	1,404	0			
		시 도 비	6,430	0	6,430	1,173	1,227	1,283	1,342	1,404	0			
		계	4,723	0	4,723	862	901	943	986	1,031	0			
		재	4,723	0	4,723	862	901	943	986	1,031	0			
		시 도 비	4,723	0	4,723	862	901	943	986	1,031	0			
	행복한 근무환경 조성 및 건전한 노사관계 구축		25,369	0	25,369	4,628	4,841	5,063	5,296	5,540	0			
		계	25,369	0	25,369	4,628	4,841	5,063	5,296	5,540	0			
		재	25,369	0	25,369	4,628	4,841	5,063	5,296	5,540	0			
		시 도 비	25,369	0	25,369	4,628	4,841	5,063	5,296	5,540	0			
	화합과 참여를 통한 자치 역량강화		74,990	7,111	67,879	12,382	12,957	13,547	14,171	14,822	0			
	도정 참여 확대와 조직의 안정적 정착		51,275	0	51,275	9,353	9,788	10,233	10,704	11,196	0			
		계	51,275	0	51,275	9,353	9,788	10,233	10,704	11,196	0			
		의	51,275	0	51,275	9,353	9,788	10,233	10,704	11,196	0			
	지방자치단체 자유통합지원	의	51,275	0	51,275	9,353	9,788	10,233	10,704	11,196	0			
		균특보조금	51,275	0	51,275	9,353	9,788	10,233	10,704	11,196	0			

구	분야·부문·정책·단위·세부사업	재원	총사업비	기투자	연 도 별 투 자 계 획						향 후
					소 계	2023	2024	2025	2026	2027	
	회생자명예회복 및 위령사업		23,715	7,111	16,604	3,029	3,168	3,314	3,467	3,626	0
		계	23,715	7,111	16,604	3,029	3,168	3,314	3,467	3,626	0
	노근리 평화공원 관리운영	재	23,715	7,111	16,604	3,029	3,168	3,314	3,467	3,626	0
		국고보조금	23,225	6,621	16,604	3,029	3,168	3,314	3,467	3,626	0
	시 도 비	490	490	0	0	0	0	0	0	0	0
	남북 평화통일 여건조성		5,000	0	5,000	1,000	1,000	1,000	1,000	1,000	0
	남북교류협력사업 활성화		5,000	0	5,000	1,000	1,000	1,000	1,000	1,000	0
		남북교류협력 사업	5,000	0	5,000	1,000	1,000	1,000	1,000	1,000	0
	민간협력 강화	계	5,000	0	5,000	1,000	1,000	1,000	1,000	1,000	0
		시 도 비	5,000	0	5,000	1,000	1,000	1,000	1,000	1,000	0
	민간협력 지원		5,390	0	5,390	962	1,017	1,075	1,136	1,201	0
		민간협력 지원	5,390	0	5,390	962	1,017	1,075	1,136	1,201	0
	민간사회단체 지원	계	5,390	0	5,390	962	1,017	1,075	1,136	1,201	0
		재	5,390	0	5,390	962	1,017	1,075	1,136	1,201	0
	경제·사회 변화에 부응하는 회계관리	시 도 비	5,390	0	5,390	962	1,017	1,075	1,136	1,201	0
		계	17,090	0	17,090	3,123	3,259	3,407	3,565	3,736	0
	국·공유재산의 경영적 관리		6,611	0	6,611	1,322	1,322	1,322	1,322	1,322	0
		계	6,611	0	6,611	1,322	1,322	1,322	1,322	1,322	0
	공유재산 유지관리	재	6,611	0	6,611	1,322	1,322	1,322	1,322	1,322	0
		시 도 비	6,611	0	6,611	1,322	1,322	1,322	1,322	1,322	0
	편안하고 안전한 청사관리		10,479	0	10,479	1,800	1,937	2,085	2,243	2,413	0
		계	10,479	0	10,479	1,800	1,937	2,085	2,243	2,413	0
	청사시설 유지 관리	재	10,479	0	10,479	1,800	1,937	2,085	2,243	2,413	0
		시 도 비	10,479	0	10,479	1,800	1,937	2,085	2,243	2,413	0

분야	분야·부문·정책·단위·세부사업	재원	총사업비	기투자	연도						향후
					소계	2023	2024	2025	2026	2027	
	다양한 디지털 서비스로 지능형 도정 구현		37,477	0	37,477	6,837	7,151	7,480	7,824	8,184	0
	디지털 플랫폼 기반 정보서비스 제공		6,722	0	6,722	1,226	1,283	1,342	1,403	1,468	0
	사무용컴퓨터 및 S/W 운영	계	6,722	0	6,722	1,226	1,283	1,342	1,403	1,468	0
	재	량	6,722	0	6,722	1,226	1,283	1,342	1,403	1,468	0
	시도비	비	6,722	0	6,722	1,226	1,283	1,342	1,403	1,468	0
	ICT기반 통신융합서비스 제공		24,451	0	24,451	4,460	4,666	4,880	5,105	5,340	0
	초등학교 CCTV 관제 요원 인건비	계	16,681	0	16,681	3,043	3,183	3,329	3,483	3,643	0
	의	무	16,681	0	16,681	3,043	3,183	3,329	3,483	3,643	0
	시도비	비	16,681	0	16,681	3,043	3,183	3,329	3,483	3,643	0
	국가정보통신망 운영관리	계	7,770	0	7,770	1,417	1,483	1,551	1,622	1,697	0
	재	량	7,770	0	7,770	1,417	1,483	1,551	1,622	1,697	0
	시도비	비	7,770	0	7,770	1,417	1,483	1,551	1,622	1,697	0
	정보보호기반 확충으로 안전한 정보서비스 제공		6,304	0	6,304	1,150	1,203	1,258	1,316	1,377	0
	계		6,304	0	6,304	1,150	1,203	1,258	1,316	1,377	0
	정보보호시스템 운영관리	재	6,304	0	6,304	1,150	1,203	1,258	1,316	1,377	0
	시도비	비	6,304	0	6,304	1,150	1,203	1,258	1,316	1,377	0
	지역공동체 활성화	계	7,674	0	7,674	1,400	1,464	1,532	1,602	1,676	0
	지역공동체 생태계 조성	의	7,674	0	7,674	1,400	1,464	1,532	1,602	1,676	0
	지역사회활성화 기반조성	균특보조금	5,482	0	5,482	1,000	1,046	1,094	1,144	1,197	0
	시도비	비	2,193	0	2,193	400	418	438	458	479	0
	(민자 등)		3,289	0	3,289	600	628	656	687	718	0

구분	분야·부문·정책·단위·세부사업	재원	총사업비	기투자	연도						향후
					소계	2023	2024	2025	2026	2027	
	총복을 선도할 인재양성		59,774	6,599	53,175	18,321	25,218	4,756	2,386	2,495	0
	연수원 운영		52,777	6,599	46,178	17,044	23,882	3,359	925	967	0
	교육운영 지원	계	4,430	0	4,430	808	845	884	925	967	0
		재	4,430	0	4,430	808	845	884	925	967	0
		시도비	4,430	0	4,430	808	845	884	925	967	0
	자치연수원 이전	계	48,347	6,599	41,748	16,236	23,037	2,475	0	0	0
		재	48,347	6,599	41,748	16,236	23,037	2,475	0	0	0
		시도비	48,347	6,599	41,748	16,236	23,037	2,475	0	0	0
		(민자 등)	12,000	12,000	0	0	0	0	0	0	0
	핵심인력 양성		6,997	0	6,997	1,276	1,335	1,397	1,461	1,528	0
		계	6,997	0	6,997	1,276	1,335	1,397	1,461	1,528	0
		재	6,997	0	6,997	1,276	1,335	1,397	1,461	1,528	0
		시도비	6,997	0	6,997	1,276	1,335	1,397	1,461	1,528	0
			6,997	0	6,997	1,276	1,335	1,397	1,461	1,528	0

분야·부문·정책·단위·세부사업	자원	총사업비	기투자	연 도						향 후
				소 계	2023	2024	2025	2026	2027	
공공질서및안전		2,427,402	863,763	1,555,707	270,393	276,769	296,698	319,835	392,012	7,933
경찰		22,562	0	22,562	4,116	4,305	4,503	4,710	4,927	0
자치경찰지원		22,562	0	22,562	4,116	4,305	4,503	4,710	4,927	0
아동안전지킴이		15,202	0	15,202	2,773	2,901	3,034	3,174	3,320	0
아동안전지킴이 활동비(전환사업)	계	15,202	0	15,202	2,773	2,901	3,034	3,174	3,320	0
교통과학장비 관리	재	15,202	0	15,202	2,773	2,901	3,034	3,174	3,320	0
	시	15,202	0	15,202	2,773	2,901	3,034	3,174	3,320	0
	도	15,202	0	15,202	2,773	2,901	3,034	3,174	3,320	0
	비	15,202	0	15,202	2,773	2,901	3,034	3,174	3,320	0
무인단속장비 운영(전환사업)	계	7,360	0	7,360	1,343	1,404	1,469	1,537	1,607	0
	재	7,360	0	7,360	1,343	1,404	1,469	1,537	1,607	0
	시	7,360	0	7,360	1,343	1,404	1,469	1,537	1,607	0
	도	7,360	0	7,360	1,343	1,404	1,469	1,537	1,607	0
	비	7,360	0	7,360	1,343	1,404	1,469	1,537	1,607	0
재난방재·민방위		2,206,994	844,445	1,354,617	232,633	237,105	256,270	282,277	346,332	7,933
재난예방 및 복구		1,136,784	596,733	540,051	98,932	107,244	109,266	111,383	113,226	0
재해위험지구정비		1,136,784	596,733	540,051	98,932	107,244	109,266	111,383	113,226	0
	계	779,649	507,689	271,960	46,960	56,250	56,250	56,250	56,250	0
	의	779,649	507,689	271,960	46,960	56,250	56,250	56,250	56,250	0
	국고보조금	390,528	390,528	0	0	0	0	0	0	0
	균특보조금	186,123	0	186,123	36,123	37,500	37,500	37,500	37,500	0
	시	202,998	117,161	85,837	10,837	18,750	18,750	18,750	18,750	0
	도	202,998	117,161	85,837	10,837	18,750	18,750	18,750	18,750	0
	비	202,998	117,161	85,837	10,837	18,750	18,750	18,750	18,750	0
	(민자 등)	504,949	359,663	145,286	25,286	30,000	30,000	30,000	30,000	0



과목	분야·부문·정책·단위·세부사업	재원	총사업비	기투자	연도						향후
					소계	2023	2024	2025	2026	2027	
	분경사지 봉괴위험지역 정비사업	계	80,141	38,735	41,405	10,505	7,725	7,725	7,725	7,725	0
		의무	80,141	38,735	41,405	10,505	7,725	7,725	7,725	7,725	0
		국고보조금	29,794	29,794	0	0	0	0	0	0	0
		균특보조금	32,081	0	32,081	8,081	6,000	6,000	6,000	6,000	0
		시도비	18,266	8,941	9,324	2,424	1,725	1,725	1,725	1,725	0
		(민자 등)	48,523	24,866	23,657	5,657	4,500	4,500	4,500	4,500	0
		계	14,998	0	14,998	2,850	2,875	3,039	3,212	3,023	0
		의무	14,998	0	14,998	2,850	2,875	3,039	3,212	3,023	0
		균특보조금	11,537	0	11,537	2,192	2,212	2,338	2,471	2,325	0
		시도비	3,461	0	3,461	658	663	701	741	698	0
	(민자 등)	8,076	0	8,076	1,534	1,548	1,636	1,730	1,628	0	
	분수해 생활권 종합정비사업	계	261,996	50,309	211,688	38,618	40,394	42,252	44,196	46,229	0
		의무	261,996	50,309	211,688	38,618	40,394	42,252	44,196	46,229	0
		국고보조금	38,699	38,699	0	0	0	0	0	0	0
		균특보조금	141,125	0	141,125	25,745	26,929	28,168	29,464	30,819	0
		시도비	82,172	11,610	70,563	12,873	13,465	14,084	14,732	15,410	0
		(민자 등)	125,877	27,089	98,788	18,022	18,850	19,718	20,625	21,573	0

분야	분야·부문·정책·단위·세부사업	재원	총사업비	기투자	연도						향후
					소계	2023	2024	2025	2026	2027	
	자연친화적하천환경조성		1,030,129	247,711	774,485	126,389	122,213	139,004	162,526	224,353	7,933
	하천재해예방사업		807,269	195,682	611,587	107,442	102,372	118,389	137,100	146,283	0
	영동천 지방하천정비사업(전환사업)	계	39,032	27,482	11,550	11,550	0	0	0	0	0
		재량	39,032	27,482	11,550	11,550	0	0	0	0	0
		국고보조금	400	400	0	0	0	0	0	0	0
		균특보조금	2,300	2,300	0	0	0	0	0	0	0
		시도비	36,332	24,782	11,550	11,550	0	0	0	0	0
		계	32,028	20,940	11,088	6,500	4,588	0	0	0	0
		의무	32,028	20,940	11,088	6,500	4,588	0	0	0	0
	대전천 대전지구 지방하천정비사업(전환사업)	국고보조금	400	400	0	0	0	0	0	0	0
		균특보조금	1,500	1,500	0	0	0	0	0	0	0
		시도비	30,128	19,040	11,088	6,500	4,588	0	0	0	0
		계	21,485	17,675	3,810	3,810	0	0	0	0	0
		의무	21,485	17,675	3,810	3,810	0	0	0	0	0
	석남천 석남지구 지방하천정비사업(전환사업)	국고보조금	200	200	0	0	0	0	0	0	0
		균특보조금	800	800	0	0	0	0	0	0	0
		시도비	20,485	16,675	3,810	3,810	0	0	0	0	0

분야·부문·정책·단위·세부사업	재원	총사업비	기투자	연 도						향 후
				소 계	2023	2024	2025	2026	2027	
가경천 가경지구 지방하천정비사업(전환사업)	계	44,578	11,688	32,890	6,000	6,276	6,565	6,867	7,183	0
	재	44,578	11,688	32,890	6,000	6,276	6,565	6,867	7,183	0
	국고보조금	200	200	0	0	0	0	0	0	0
	균특보조금	1,000	1,000	0	0	0	0	0	0	0
	시 도 비	43,378	10,488	32,890	6,000	6,276	6,565	6,867	7,183	0
한계천 한계지구 지방하천정비사업(전환사업)	계	76,158	23,435	52,723	11,600	4,705	11,598	12,131	12,689	0
	의	76,158	23,435	52,723	11,600	4,705	11,598	12,131	12,689	0
	국고보조금	300	300	0	0	0	0	0	0	0
	균특보조금	2,200	2,200	0	0	0	0	0	0	0
	시 도 비	73,658	20,935	52,723	11,600	4,705	11,598	12,131	12,689	0
안내천 안내지구 지방하천정비사업(전환사업)	계	23,786	1,650	22,136	2,100	4,000	4,000	5,036	7,000	0
	의	23,786	1,650	22,136	2,100	4,000	4,000	5,036	7,000	0
	국특보조금	200	200	0	0	0	0	0	0	0
	시 도 비	23,586	1,450	22,136	2,100	4,000	4,000	5,036	7,000	0
	계	63,458	15,803	47,655	9,403	5,947	10,288	10,761	11,256	0
장평천 봉양2지구 지방하천정비사업(전환사업)	재	63,458	15,803	47,655	9,403	5,947	10,288	10,761	11,256	0
	국특보조금	1,900	1,900	0	0	0	0	0	0	0
	시 도 비	61,558	13,903	47,655	9,403	5,947	10,288	10,761	11,256	0
	계	14,381	1,292	13,089	2,500	2,000	2,735	2,861	2,993	0
	재	14,381	1,292	13,089	2,500	2,000	2,735	2,861	2,993	0
소여천 소여지구 지방하천정비사업(전환사업)	국특보조금	175	175	0	0	0	0	0	0	0
	시 도 비	14,206	1,117	13,089	2,500	2,000	2,735	2,861	2,993	0

분야·부문·정책·단위·세부사업	재원	총사업비	기투자	연 도						향 후
				소 계	2023	2024	2025	2026	2027	
사이극천 사이극지구 지방하천정비사업(전환사업)	계	53,964	15,353	38,611	7,803	4,000	8,537	8,930	9,341	0
	재	53,964	15,353	38,611	7,803	4,000	8,537	8,930	9,341	0
	균특보조금	1,200	1,200	0	0	0	0	0	0	0
보청천 보은지구 지방하천정비사업(전환사업)	시 도 비	52,764	14,153	38,611	7,803	4,000	8,537	8,930	9,341	0
	계	54,105	6,983	47,122	3,100	8,000	8,000	13,022	15,000	0
	재	54,105	6,983	47,122	3,100	8,000	8,000	13,022	15,000	0
무심천 무심지구 지방하천정비사업(전환사업)	균특보조금	400	400	0	0	0	0	0	0	0
	시 도 비	53,705	6,583	47,122	3,100	8,000	8,000	13,022	15,000	0
	계	14,787	9,305	5,482	1,000	1,046	1,094	1,144	1,197	0
응천 감곡지구 지방하천정비사업(전환사업)	재	14,787	9,305	5,482	1,000	1,046	1,094	1,144	1,197	0
	균특보조금	598	598	0	0	0	0	0	0	0
	시 도 비	14,189	8,707	5,482	1,000	1,046	1,094	1,144	1,197	0
용화천 용화지구 지방하천정비사업(전환사업)	계	40,132	15,903	24,229	4,420	4,623	4,836	5,058	5,291	0
	재	40,132	15,903	24,229	4,420	4,623	4,836	5,058	5,291	0
	균특보조금	1,000	1,000	0	0	0	0	0	0	0
문방천 문방지구 지방하천정비사업(전환사업)	시 도 비	39,132	14,903	24,229	4,420	4,623	4,836	5,058	5,291	0
	계	38,936	2,150	36,786	3,500	7,760	7,760	7,766	10,000	0
	재	38,936	2,150	36,786	3,500	7,760	7,760	7,766	10,000	0
문방천 문방지구 지방하천정비사업(전환사업)	균특보조금	400	400	0	0	0	0	0	0	0
	시 도 비	38,536	1,750	36,786	3,500	7,760	7,760	7,766	10,000	0
	계	40,580	1,950	38,630	3,700	8,000	8,000	8,930	10,000	0
문방천 문방지구 지방하천정비사업(전환사업)	재	40,580	1,950	38,630	3,700	8,000	8,000	8,930	10,000	0
	균특보조금	350	350	0	0	0	0	0	0	0
	시 도 비	40,230	1,600	38,630	3,700	8,000	8,000	8,930	10,000	0

분야·부문·정책·단위·세부사업	재원	총사업비	기투자	연 도						향 후
				소 계	2023	2024	2025	2026	2027	
한포천 한포지구 지방하천정비사업(전환사업)	계	64,000	3,640	60,360	4,000	10,000	15,000	14,360	17,000	0
	재	64,000	3,640	60,360	4,000	10,000	15,000	14,360	17,000	0
	균특보조금	400	400	0	0	0	0	0	0	0
	시 도 비	63,600	3,240	60,360	4,000	10,000	15,000	14,360	17,000	0
미호천 선정지구 지방하천정비사업(전환사업)	계	30,839	4,500	26,339	4,805	5,026	5,257	5,499	5,752	0
	재	30,839	4,500	26,339	4,805	5,026	5,257	5,499	5,752	0
	균특보조금	400	400	0	0	0	0	0	0	0
	시 도 비	30,439	4,100	26,339	4,805	5,026	5,257	5,499	5,752	0
원박천 원박지구 지방하천정비사업(전환사업)	계	40,883	620	40,263	7,345	7,683	8,036	8,406	8,793	0
	재	40,883	620	40,263	7,345	7,683	8,036	8,406	8,793	0
	균특보조금	400	400	0	0	0	0	0	0	0
	시 도 비	40,483	220	40,263	7,345	7,683	8,036	8,406	8,793	0
대전천 괴산지구 지방하천정비사업(전환사업)	계	26,224	4,300	21,924	4,000	4,181	4,376	4,578	4,788	0
	재	26,224	4,300	21,924	4,000	4,181	4,376	4,578	4,788	0
	균특보조금	300	300	0	0	0	0	0	0	0
	시 도 비	25,924	4,000	21,924	4,000	4,181	4,376	4,578	4,788	0
고마천 고마지구 지방하천정비사업(전환사업)	계	32,863	4,863	28,000	4,000	4,000	5,000	7,000	8,000	0
	재	32,863	4,863	28,000	4,000	4,000	5,000	7,000	8,000	0
	균특보조금	200	200	0	0	0	0	0	0	0
	시 도 비	32,663	4,663	28,000	4,000	4,000	5,000	7,000	8,000	0
거현천 거현지구 지방하천정비사업(전환사업)	계	36,649	5,500	31,149	3,306	6,537	3,306	8,000	10,000	0
	재	36,649	5,500	31,149	3,306	6,537	3,306	8,000	10,000	0
	균특보조금	200	200	0	0	0	0	0	0	0
	시 도 비	36,449	5,300	31,149	3,306	6,537	3,306	8,000	10,000	0

분야·부문·정책·단위·세부사업	재원	총사업비	기투자	연 도						향 후
				소 계	2023	2024	2025	2026	2027	
안남천 안남지구 지방하천정비사업(전환사업)	계	18,400	650	17,750	3,000	4,000	4,000	4,000	6,750	0
	재	18,400	650	17,750	3,000	4,000	4,000	4,000	6,750	0
	시 도 비	18,400	650	17,750	3,000	4,000	4,000	4,000	6,750	0
하천정비기반구축		49,864	30,420	11,511	2,100	2,197	2,298	2,298	2,403	2,514
하천기본계획수립	계	49,864	30,420	11,511	2,100	2,197	2,298	2,298	2,403	2,514
	재	49,864	30,420	11,511	2,100	2,197	2,298	2,298	2,403	2,514
	시 도 비	49,864	30,420	11,511	2,100	2,197	2,298	2,298	2,403	2,514
하천유지관리사업		172,996	21,609	151,387	16,847	17,644	18,318	23,022	75,556	0
지방하천유지관리사업	계	43,853	0	43,853	8,000	8,368	8,753	9,156	9,577	0
	재	43,853	0	43,853	8,000	8,368	8,753	9,156	9,577	0
	시 도 비	43,853	0	43,853	8,000	8,368	8,753	9,156	9,577	0
국가하천유지관리사업	계	36,737	0	36,737	5,847	6,276	6,565	10,867	7,183	0
	의 무	36,737	0	36,737	5,847	6,276	6,565	10,867	7,183	0
	국고보조금	36,737	0	36,737	5,847	6,276	6,565	10,867	7,183	0
지방하천 미불용지보상	계	92,406	21,609	70,797	3,000	3,000	3,000	3,000	58,797	0
	재	92,406	21,609	70,797	3,000	3,000	3,000	3,000	58,797	0
	시 도 비	92,406	21,609	70,797	3,000	3,000	3,000	3,000	58,797	0
재난예방 및 복구(재난관리기금)		40,081	0	40,081	7,312	7,648	8,000	8,368	8,753	0
재난예방사업		40,081	0	40,081	7,312	7,648	8,000	8,368	8,753	0
자연재해저감시설 긴급보수사업	계	15,567	0	15,567	2,840	2,970	3,107	3,250	3,399	0
	재	15,567	0	15,567	2,840	2,970	3,107	3,250	3,399	0
	시 도 비	15,567	0	15,567	2,840	2,970	3,107	3,250	3,399	0

분	분야·부문·정책·단위·세부사업	재원	총사업비	기투자	연 도						향 후
					소 계	2023	2024	2025	2026	2027	
	분야·부문·정책·단위·세부사업	계	20,019	0	20,019	3,652	3,820	3,996	4,180	4,372	0
	재난 및 안전관리를 위한 공공분야 재난예방활동	재	20,019	0	20,019	3,652	3,820	3,996	4,180	4,372	0
	시 도 비	시	20,019	0	20,019	3,652	3,820	3,996	4,180	4,372	0
	긴급구조능력 확충사업	계	4,495	0	4,495	820	858	897	938	982	0
	의 무	의	4,495	0	4,495	820	858	897	938	982	0
	시 도 비	시	4,495	0	4,495	820	858	897	938	982	0
	소 방		197,846	19,318	178,528	33,644	35,358	35,924	32,848	40,753	0
	소방안전인프라구축		134,352	0	134,352	23,486	28,111	28,354	24,930	29,470	0
	소방행정기반조성	계	80,649	0	80,649	14,701	15,392	16,100	16,841	17,615	0
	소방행정업무추진	재	41,368	0	41,368	7,474	7,911	8,275	8,655	9,053	0
	시 도 비	시	41,368	0	41,368	7,474	7,911	8,275	8,655	9,053	0
	소방보건복지향상	계	33,572	0	33,572	6,124	6,406	6,701	7,009	7,332	0
	소방보건복지향상	재	33,572	0	33,572	6,124	6,406	6,701	7,009	7,332	0
	시 도 비	시	33,572	0	33,572	6,124	6,406	6,701	7,009	7,332	0
	소방공무원교육훈련	계	5,709	0	5,709	1,102	1,075	1,125	1,176	1,230	0
	소방공무원교육훈련	의 무	5,709	0	5,709	1,102	1,075	1,125	1,176	1,230	0
	시 도 비	시	5,709	0	5,709	1,102	1,075	1,125	1,176	1,230	0
	소방조직역량강화		53,703	0	53,703	8,785	12,719	12,254	8,089	11,855	0
	소방차량및보호장비보강	계	53,703	0	53,703	8,785	12,719	12,254	8,089	11,855	0
	의 무	의	53,703	0	53,703	8,785	12,719	12,254	8,089	11,855	0
	시 도 비	시	53,703	0	53,703	8,785	12,719	12,254	8,089	11,855	0

구	분야·부문·정책·단위·세부사업	재원	총사업비	기투자	연 도						향 후
					소 계	2023	2024	2025	2026	2027	
	생명존중 119서비스 실천		30,157	3,028	27,129	6,876	4,035	4,210	4,403	7,606	0
	선제적 맞춤형 구조구급강화		30,157	3,028	27,129	6,876	4,035	4,210	4,403	7,606	0
	119구조장비보강	계	11,298	0	11,298	1,512	1,592	1,654	1,730	4,810	0
		의 무	11,298	0	11,298	1,512	1,592	1,654	1,730	4,810	0
		시 도 비	11,298	0	11,298	1,512	1,592	1,654	1,730	4,810	0
	119구급대지원	계	12,803	0	12,803	2,336	2,443	2,555	2,673	2,796	0
		의 무	12,803	0	12,803	2,336	2,443	2,555	2,673	2,796	0
		기금보조금	5,065	0	5,065	924	967	1,011	1,057	1,106	0
		시 도 비	7,738	0	7,738	1,412	1,477	1,544	1,615	1,690	0
	소방정 대체건조	계	6,056	3,028	3,028	3,028	0	0	0	0	0
		재 량	6,056	3,028	3,028	3,028	0	0	0	0	0
		시 도 비	6,056	3,028	3,028	3,028	0	0	0	0	0
	생명존중 소방대응역량강화		11,196	0	11,196	2,043	2,136	2,235	2,338	2,445	0
	소방상황정보통신운영		11,196	0	11,196	2,043	2,136	2,235	2,338	2,445	0
	소방정보통신관리	계	11,196	0	11,196	2,043	2,136	2,235	2,338	2,445	0
		재 량	11,196	0	11,196	2,043	2,136	2,235	2,338	2,445	0
		시 도 비	11,196	0	11,196	2,043	2,136	2,235	2,338	2,445	0
	특수재난중심 대응기반구축		5,639	0	5,639	1,029	1,076	1,126	1,177	1,231	0
	특수재난대응 기반조성		5,639	0	5,639	1,029	1,076	1,126	1,177	1,231	0
	소방청사및장비유지관리	계	5,639	0	5,639	1,029	1,076	1,126	1,177	1,231	0
		재 량	5,639	0	5,639	1,029	1,076	1,126	1,177	1,231	0
		시 도 비	5,639	0	5,639	1,029	1,076	1,126	1,177	1,231	0



과	분야·부문·정책·단위·세부사업	재원	총사업비	기투자	연 도						향 후
					소 계	2023	2024	2025	2026	2027	
	체형교육 안전기반 구축		16,501	16,290	211	211	0	0	0	0	0
	체형교육환경조성		16,501	16,290	211	211	0	0	0	0	0
	계		16,501	16,290	211	211	0	0	0	0	0
	재	량	16,501	16,290	211	211	0	0	0	0	0
	기금보조금		6,770	6,770	0	0	0	0	0	0	0
	시 도 비		9,731	9,520	211	211	0	0	0	0	0
	(민자 등)		1,650	1,650	0	0	0	0	0	0	0

구분	분야 · 부문 · 정책 · 단위 · 세부사업	재원	총사업비	기투자	연 도						향 후	
					소 계	2023	2024	2025	2026	2027		
교육	분야 · 부문 · 정책 · 단위 · 세부사업											
	유아및초중등교육		1,697,297	27,138	1,670,159	304,730	318,722	333,358	348,667	364,681	0	
	교육 재정지원		1,588,733	24,752	1,563,981	285,312	298,436	312,165	326,524	341,544	0	
	지방교육세 전출		1,029,438	0	1,029,438	187,797	196,436	205,472	214,923	224,810	0	
	지방교육세 징수액 전출금	계	1,029,438	0	1,029,438	187,797	196,436	205,472	214,923	224,810	0	
	유아 및 초중고등교육 지원	의 무	1,029,438	0	1,029,438	187,797	196,436	205,472	214,923	224,810	0	
	교육재정지원	시 도 비	1,029,438	0	1,029,438	187,797	196,436	205,472	214,923	224,810	0	
	교육재정교부금	계	252,349	0	252,349	46,035	48,153	50,368	52,685	55,108	0	
	교육재정교부금	의 무	252,349	0	252,349	46,035	48,153	50,368	52,685	55,108	0	
	고등학교 무상교육지원	시 도 비	252,349	0	252,349	46,035	48,153	50,368	52,685	55,108	0	
	고등학교 무상교육지원	계	149,806	0	149,806	27,329	28,586	29,901	31,276	32,715	0	
	고등학교 무상교육지원	의 무	149,806	0	149,806	27,329	28,586	29,901	31,276	32,715	0	
	고등학교 무상교육지원	국고보조금	146,620	0	146,620	26,747	27,978	29,265	30,611	32,019	0	
	학교급식지원(자체)	시 도 비	3,186	0	3,186	581	608	636	665	696	0	
	학교급식지원(자체)	(민자 등)	171,730	0	171,730	31,328	32,769	34,277	35,853	37,503	0	
	학교급식지원(자체)	계	157,141	24,752	132,389	24,151	25,262	26,424	27,640	28,911	0	
	학교급식지원	재 량	157,141	24,752	132,389	24,151	25,262	26,424	27,640	28,911	0	
	학교급식지원	시 도 비	157,141	24,752	132,389	24,151	25,262	26,424	27,640	28,911	0	
	학교급식지원	(민자 등)	362,282	56,992	305,290	55,609	58,629	60,843	63,641	66,569	0	

구분	분야 · 부문 · 정책 · 단위 · 세부사업	재원	총사업비	기투자	연 도						향 후
					소 계	2023	2024	2025	2026	2027	
고등교육	지역인재육성		103,427	0	103,427	18,868	19,736	20,644	21,593	22,587	0
		대학교육지원	103,427	0	103,427	18,868	19,736	20,644	21,593	22,587	0
평생 · 직업교육	충북학사 운영지원	계	26,398	0	26,398	4,816	5,037	5,269	5,511	5,765	0
		재	26,398	0	26,398	4,816	5,037	5,269	5,511	5,765	0
		시 도 비	26,398	0	26,398	4,816	5,037	5,269	5,511	5,765	0
		(민 자 등)	4,658	0	4,658	850	889	930	973	1,017	0
		계	77,029	0	77,029	14,052	14,699	15,375	16,082	16,822	0
평생교육지원	충북도립대학교 운영비 지원	의 무	77,029	0	77,029	14,052	14,699	15,375	16,082	16,822	0
		시 도 비	77,029	0	77,029	14,052	14,699	15,375	16,082	16,822	0
		계	5,137	2,387	2,750	550	550	550	550	550	0
		재	5,137	2,387	2,750	550	550	550	550	550	0
		시 도 비	5,137	2,387	2,750	550	550	550	550	550	0
평생교육지원	도민평생교육지원	의 무	5,137	60	2,250	450	450	450	450	450	0
		시 도 비	5,137	60	2,250	450	450	450	450	450	0
		계	5,137	2,387	2,750	550	550	550	550	550	0
		재	5,137	2,387	2,750	550	550	550	550	550	0
		시 도 비	5,137	2,387	2,750	550	550	550	550	550	0
		(민 자 등)	2,310	60	2,250	450	450	450	450	0	



분야·부문·정책·단위·세부사업	재원	총사업비	기투자	연 도						향 후
				소 계	2023	2024	2025	2026	2027	
제천 임신양명 과거길 조성사업	계	11,774	2,052	9,722	1,774	1,855	1,941	2,030	2,123	0
	의 무	11,774	2,052	9,722	1,774	1,855	1,941	2,030	2,123	0
	균특보조금	9,812	1,710	8,102	1,478	1,546	1,617	1,691	1,769	0
	시 도 비	1,962	342	1,620	296	309	323	338	354	0
	(민자 등)	7,850	1,368	6,482	1,182	1,237	1,294	1,353	1,415	0
화양동 선비문화체험단지 조성사업	계	56,805	1,800	55,005	1,020	12,600	13,180	13,786	14,420	0
	의 무	56,805	1,800	55,005	1,020	12,600	13,180	13,786	14,420	0
	균특보조금	47,338	1,500	45,838	850	10,500	10,983	11,488	12,017	0
	시 도 비	9,468	300	9,168	170	2,100	2,197	2,298	2,403	0
	(민자 등)	40,870	4,200	36,670	680	8,400	8,786	9,191	9,613	0
초평 책마을 조성사업	계	10,433	0	10,433	1,903	1,991	2,082	2,178	2,278	0
	의 무	10,433	0	10,433	1,903	1,991	2,082	2,178	2,278	0
	균특보조금	8,694	0	8,694	1,586	1,659	1,735	1,815	1,899	0
	시 도 비	1,739	0	1,739	317	332	347	363	380	0
	(민자 등)	6,955	0	6,955	1,269	1,327	1,388	1,452	1,519	0
자린고비 청빈마을조성사업	계	12,514	0	12,514	0	2,821	3,087	3,229	3,377	0
	의 무	12,514	0	12,514	0	2,821	3,087	3,229	3,377	0
	균특보조금	10,428	0	10,428	0	2,351	2,572	2,691	2,814	0
	시 도 비	2,086	0	2,086	0	470	514	538	563	0
	(민자 등)	8,343	0	8,343	0	1,881	2,058	2,152	2,251	0

분야·부문·정책·단위·세부사업	재원	총사업비	기투자	연 도 별 투 자 계 획						향 후
				소 계	2023	2024	2025	2026	2027	
육아동친 유토피아조성사업	계	7,828	1,020	6,808	1,242	1,299	1,359	1,421	1,487	0
	의 무	7,828	1,020	6,808	1,242	1,299	1,359	1,421	1,487	0
	균특보조금	6,524	850	5,674	1,035	1,083	1,132	1,185	1,239	0
	시 도 비	1,305	170	1,135	207	217	226	237	248	0
(민자 등)	10,315	5,776	4,539	828	866	906	948	991	0	0
제천 의병창의마을조성사업	계	10,130	0	10,130	1,848	1,933	2,022	2,115	2,212	0
	의 무	10,130	0	10,130	1,848	1,933	2,022	2,115	2,212	0
	균특보조금	8,442	0	8,442	1,540	1,611	1,685	1,762	1,844	0
	시 도 비	1,688	0	1,688	308	322	337	352	369	0
(민자 등)	25,391	0	25,391	4,632	4,845	5,068	5,301	5,545	0	0
문화도시 조성	계	12,090	6,974	5,116	2,558	2,558	0	0	0	0
	의 무	12,090	6,974	5,116	2,558	2,558	0	0	0	0
	균특보조금	9,300	5,364	3,936	1,968	1,968	0	0	0	0
	시 도 비	2,790	1,609	1,181	590	590	0	0	0	0
(민자 등)	6,510	3,755	2,755	1,378	1,378	0	0	0	0	0
충북문화재단 운영지원	계	8,652	0	8,652	1,578	1,651	1,727	1,806	1,889	0
	재 량	8,652	0	8,652	1,578	1,651	1,727	1,806	1,889	0
	시 도 비	8,652	0	8,652	1,578	1,651	1,727	1,806	1,889	0
	(민자 등)	150,411	55,133	95,278	26,711	41,136	8,735	9,137	9,558	0
문화 인포라 구축 및 콘텐츠 육성	계	6,512	0	6,512	1,188	1,243	1,300	1,360	1,422	0
	재 량	6,512	0	6,512	1,188	1,243	1,300	1,360	1,422	0
	기금보조금	3,276	0	3,276	598	625	654	684	715	0
	시 도 비	3,237	0	3,237	590	618	646	676	707	0
(민자 등)	15,277	0	15,277	2,787	2,915	3,049	3,190	3,336	0	0

분야·부문·정책·단위·세부사업	재원	총사업비	기투자	연 도 별 투 자 계 획						향 후
				소 계	2023	2024	2025	2026	2027	
문화 콘텐츠코리아랩 운영지원	계	8,473	6,500	1,973	360	377	394	412	431	0
	의 무	8,473	6,500	1,973	360	377	394	412	431	0
	국고보조금	5,000	5,000	0	0	0	0	0	0	0
	시 도 비 (민자 등)	3,473	1,500	1,973	360	377	394	412	431	0
충주예술의전당 건립 지원(전환사업)	계	13,387	5,000	8,387	1,530	1,600	1,674	1,751	1,832	0
	재 량	7,000	2,900	4,100	0	4,100	0	0	0	0
	시 도 비 (민자 등)	7,000	2,900	4,100	0	4,100	0	0	0	0
	계	30,800	1,383	29,417	0	29,417	0	0	0	0
진천 문화예술회관건립(전환사업)	계	15,300	7,410	7,890	4,000	3,890	0	0	0	0
	재 량	15,300	7,410	7,890	4,000	3,890	0	0	0	0
	시 도 비 (민자 등)	15,300	7,410	7,890	4,000	3,890	0	0	0	0
	계	23,100	8,450	14,650	6,000	8,650	0	0	0	0
괴산 아트센터 건립지원(전환사업)	계	4,000	3,000	1,000	1,000	0	0	0	0	0
	재 량	4,000	3,000	1,000	1,000	0	0	0	0	0
	시 도 비 (민자 등)	4,000	3,000	1,000	1,000	0	0	0	0	0
	계	5,600	2,982	2,618	2,618	0	0	0	0	0
공립도서관 건립 지원(전환사업)	계	71,808	35,323	36,485	11,690	24,795	0	0	0	0
	의 무	71,808	35,323	36,485	11,690	24,795	0	0	0	0
	국특보조금	21,535	21,535	0	0	0	0	0	0	0
	시 도 비 (민자 등)	50,274	13,789	36,485	11,690	24,795	0	0	0	0
계	22,428	14,169	8,259	7,404	855	0	0	0	0	

분야·부문·정책·단위·세부사업	재원	총사업비	기투자	연 도						향 후
				소 계	2023	2024	2025	2026	2027	
공공도서관 개관시간 연장운영	계	6,981	0	6,981	1,274	1,332	1,393	1,457	1,524	0
	의 무	6,981	0	6,981	1,274	1,332	1,393	1,457	1,524	0
	균특보조금	4,654	0	4,654	849	888	929	972	1,016	0
충청북도콘텐츠기업육성센터 건립(대응)	시 도 비	2,327	0	2,327	425	444	464	486	508	0
	(민자 등)	2,327	0	2,327	425	444	464	486	508	0
	계	30,337	0	30,337	7,200	5,400	5,648	5,908	6,180	0
충청북도콘텐츠기업육성센터 건립(대응)	의 무	30,337	0	30,337	7,200	5,400	5,648	5,908	6,180	0
	시 도 비	30,337	0	30,337	7,200	5,400	5,648	5,908	6,180	0
	계	75,937	0	75,937	13,853	14,490	15,157	15,854	16,583	0
문화예술 육성지원	계	5,967	0	5,967	1,088	1,139	1,191	1,246	1,303	0
문화예술작품 창작활동 지원	재 량	5,967	0	5,967	1,088	1,139	1,191	1,246	1,303	0
	시 도 비	5,967	0	5,967	1,088	1,139	1,191	1,246	1,303	0
	(민자 등)	102	0	102	19	20	20	21	22	0
충북 대표예술제 지원	계	4,105	0	4,105	749	783	819	857	897	0
	재 량	4,105	0	4,105	749	783	819	857	897	0
	시 도 비	4,105	0	4,105	749	783	819	857	897	0
도립 교향악단 운영	계	17,085	0	17,085	3,117	3,260	3,410	3,567	3,731	0
	재 량	17,085	0	17,085	3,117	3,260	3,410	3,567	3,731	0
	시 도 비	17,085	0	17,085	3,117	3,260	3,410	3,567	3,731	0
통일문화체육관광이용권	계	28,870	0	28,870	5,267	5,509	5,762	6,027	6,305	0
	의 무	28,870	0	28,870	5,267	5,509	5,762	6,027	6,305	0
	기금보조금	26,318	0	26,318	4,801	5,022	5,253	5,495	5,747	0
통일문화체육관광이용권	시 도 비	2,552	0	2,552	466	487	509	533	557	0
	(민자 등)	8,124	0	8,124	1,482	1,550	1,622	1,696	1,774	0



분야	분야·부문·정책·단위·세부사업	재원	총사업비	기투자	연 도						향 후
					소 계	2023	2024	2025	2026	2027	
	지역문화예술평화지원(전환사업)	계	12,325	0	12,325	2,248	2,352	2,460	2,573	2,692	0
	시 도 비	재	12,325	0	12,325	2,248	2,352	2,460	2,573	2,692	0
	의 무	시 도 비	7,584	0	7,584	1,384	1,447	1,514	1,583	1,656	0
	시 도 비	의 무	7,584	0	7,584	1,384	1,447	1,514	1,583	1,656	0
	관광	시 도 비	390,368	17,066	373,302	71,489	74,601	71,990	81,876	73,345	0
	고부가가치 관광산업육성		353,506	17,066	336,440	60,315	63,235	67,429	77,106	68,355	0
	활력넘치는 관광산업 육성기반 구축	계	14,252	0	14,252	2,600	2,720	2,845	2,976	3,112	0
	관광지 방역·수용태세 개선지원 사업	의 무	14,252	0	14,252	2,600	2,720	2,845	2,976	3,112	0
	관광산업 활성화	기금보조금	14,252	0	14,252	2,600	2,720	2,845	2,976	3,112	0
	관광산업 추진	계	219,266	0	219,266	40,000	41,840	43,765	45,778	47,884	0
	지역특성을 살리는 관광자원개발	재	219,266	0	219,266	40,000	41,840	43,765	45,778	47,884	0
	문화관광자원개발(전환사업)	시 도 비	219,266	0	219,266	40,000	41,840	43,765	45,778	47,884	0
	균특보조금	계	119,988	17,066	102,921	17,715	18,676	20,820	28,352	17,359	0
	시 도 비	재	88,945	17,066	71,878	13,157	13,683	14,231	15,057	15,750	0
	(민자 등)	시 도 비	88,945	17,066	71,878	13,157	13,683	14,231	15,057	15,750	0
		시 도 비	6,000	6,000	0	0	0	0	0	0	0
		시 도 비	82,945	11,066	71,878	13,157	13,683	14,231	15,057	15,750	0
		(민자 등)	87,745	15,866	71,878	13,157	13,683	14,231	15,057	15,750	0

분야·부문·정책·단위·세부사업	재원	총사업비	기투자	연 도						향 후
				소 계	2023	2024	2025	2026	2027	
계획공모형 지역관광개발사업(경상)	계	12,052	0	12,052	1,711	1,741	2,600	6,000	0	
	의 무	12,052	0	12,052	1,711	1,741	2,600	6,000	0	
	기금보조금	9,655	0	9,655	1,316	1,339	2,000	5,000	0	
	시 도 비 (민 자 등)	2,397	0	2,397	395	402	600	1,000	0	
계획공모형 지역관광개발사업(자본)	계	12,008	0	12,008	1,647	1,960	2,600	5,800	0	
	의 무	12,008	0	12,008	1,647	1,960	2,600	5,800	0	
	기금보조금	9,775	0	9,775	1,267	1,508	2,000	5,000	0	
	시 도 비 (민 자 등)	2,233	0	2,233	380	452	600	800	0	
충주 오감만족 목계나루 플랫폼 구축사업	계	6,984	0	6,984	1,200	1,291	1,389	1,495	1,609	
	의 무	6,984	0	6,984	1,200	1,291	1,389	1,495	1,609	
	기금보조금	6,984	0	6,984	1,200	1,291	1,389	1,495	1,609	
	(민 자 등)	6,984	0	6,984	1,200	1,291	1,389	1,495	1,609	
세계적 대통령 테마 관광지 조성	계	36,862	0	36,862	11,174	11,366	4,561	4,771	4,990	
	충남대 관광 인프라 확충	26,712	0	26,712	9,323	9,429	2,535	2,651	2,773	
충남대 시설관리	계	4,570	0	4,570	834	872	912	954	998	
	재 량	4,570	0	4,570	834	872	912	954	998	
조경관리	시 도 비	4,570	0	4,570	834	872	912	954	998	
	계	8,130	0	8,130	1,483	1,551	1,623	1,697	1,775	
조경관리	재 량	8,130	0	8,130	1,483	1,551	1,623	1,697	1,775	
	시 도 비	8,130	0	8,130	1,483	1,551	1,623	1,697	1,775	

구	분야·부문·정책·단위·세부사업	재원	총사업비	기투자	연 도						향 후
					소 계	2023	2024	2025	2026	2027	
	청남대 나라사랑리더십 교육문화원 건립 지원	계	14,012	0	14,012	7,006	7,006	0	0	0	0
		무	14,012	0	14,012	7,006	7,006	0	0	0	0
		국고보조금	6,192	0	6,192	3,096	3,096	0	0	0	0
		시 도 비	7,820	0	7,820	3,910	3,910	0	0	0	0
	관광객 편의 및 안전시설 강화	계	10,150	0	10,150	1,852	1,937	2,026	2,119	2,217	0
		계	4,708	0	4,708	859	898	940	983	1,028	0
		재	4,708	0	4,708	859	898	940	983	1,028	0
		시 도 비	4,708	0	4,708	859	898	940	983	1,028	0
	관광객 편의 도모	계	5,442	0	5,442	993	1,038	1,086	1,136	1,188	0
		재	5,442	0	5,442	993	1,038	1,086	1,136	1,188	0
		시 도 비	5,442	0	5,442	993	1,038	1,086	1,136	1,188	0
		계	753,196	152,105	601,092	118,939	112,666	117,756	123,081	128,651	0
	역동적인 체육진흥	계	753,196	152,105	601,092	118,939	112,666	117,756	123,081	128,651	0
		체육진흥	80,662	0	80,662	14,891	15,484	16,104	16,753	17,431	0
		계	21,283	0	21,283	3,883	4,061	4,248	4,443	4,648	0
		재	21,283	0	21,283	3,883	4,061	4,248	4,443	4,648	0
	도청 운동경기부 운영비	시 도 비	21,283	0	21,283	3,883	4,061	4,248	4,443	4,648	0
		계	49,379	0	49,379	9,008	9,422	9,856	10,309	10,784	0
		재	49,379	0	49,379	9,008	9,422	9,856	10,309	10,784	0
		시 도 비	49,379	0	49,379	9,008	9,422	9,856	10,309	10,784	0
	도 체육회 지원	계	10,000	0	10,000	2,000	2,000	2,000	2,000	2,000	0
		재	10,000	0	10,000	2,000	2,000	2,000	2,000	2,000	0
		시 도 비	10,000	0	10,000	2,000	2,000	2,000	2,000	2,000	0
		계	10,000	0	10,000	2,000	2,000	2,000	2,000	2,000	0
	충북청주프로축구단운영지원	재	10,000	0	10,000	2,000	2,000	2,000	2,000	2,000	0
		시 도 비	10,000	0	10,000	2,000	2,000	2,000	2,000	2,000	0
		계	10,000	0	10,000	2,000	2,000	2,000	2,000	2,000	0
		시 도 비	10,000	0	10,000	2,000	2,000	2,000	2,000	2,000	0

분 야	분야·부문·정책·단위·세부사업	재원	총사업비	기투자	연 도						향 후
					소 계	2023	2024	2025	2026	2027	
	생활체육진흥		30,203	0	30,203	5,510	5,763	6,028	6,306	6,596	0
	계		7,344	0	7,344	1,340	1,401	1,466	1,533	1,604	0
	의 무		7,344	0	7,344	1,340	1,401	1,466	1,533	1,604	0
	생활체육 지도자 배치(시군)		7,166	0	7,166	1,307	1,367	1,430	1,496	1,565	0
	시 도 비		178	0	178	32	34	36	37	39	0
	(민 자 등)		7,582	0	7,582	1,383	1,447	1,513	1,583	1,656	0
	계		6,475	0	6,475	1,181	1,236	1,292	1,352	1,414	0
	의 무		6,475	0	6,475	1,181	1,236	1,292	1,352	1,414	0
	기금보조금		6,318	0	6,318	1,153	1,206	1,261	1,319	1,380	0
	시 도 비		157	0	157	29	30	31	33	34	0
	(민 자 등)		6,684	0	6,684	1,219	1,275	1,334	1,395	1,460	0
	계		6,003	0	6,003	1,095	1,145	1,198	1,253	1,311	0
	의 무		6,003	0	6,003	1,095	1,145	1,198	1,253	1,311	0
	기금보조금		4,944	0	4,944	902	943	987	1,032	1,080	0
	시 도 비		1,059	0	1,059	193	202	211	221	231	0
	(민 자 등)		1,046	0	1,046	191	200	209	218	229	0
	계		4,645	0	4,645	847	886	927	970	1,014	0
	재 량		4,645	0	4,645	847	886	927	970	1,014	0
	시 도 비		4,645	0	4,645	847	886	927	970	1,014	0
	계		5,736	0	5,736	1,046	1,095	1,145	1,198	1,253	0
	의 무		5,736	0	5,736	1,046	1,095	1,145	1,198	1,253	0
	기금보조금		5,736	0	5,736	1,046	1,095	1,145	1,198	1,253	0

분야	분야·부문·정책·단위·세부사업	재원	총사업비	기투자	연도별투자계획						향후
					소계	2023	2024	2025	2026	2027	
	장애인체육진흥		39,206	0	39,206	7,152	7,481	7,825	8,185	8,562	0
	장애인체육진흥사업	계	34,472	0	34,472	6,289	6,578	6,880	7,197	7,528	0
		재	34,472	0	34,472	6,289	6,578	6,880	7,197	7,528	0
		시도비	34,472	0	34,472	6,289	6,578	6,880	7,197	7,528	0
		계	4,734	0	4,734	864	903	945	988	1,034	0
		의무	4,734	0	4,734	864	903	945	988	1,034	0
	장애인생활체육지도자배치(시군)	기금보조금	3,300	0	3,300	602	630	659	689	721	0
		시도비	1,434	0	1,434	262	274	286	299	313	0
		(민자 등)	2,144	0	2,144	391	409	428	448	468	0
	체육시설 확충		595,627	152,105	443,522	90,018	82,507	86,302	90,272	94,424	0
		계	18,924	0	18,924	3,452	3,611	3,777	3,951	4,133	0
	도민체전 시설 지원사업	재	18,924	0	18,924	3,452	3,611	3,777	3,951	4,133	0
		시도비	18,924	0	18,924	3,452	3,611	3,777	3,951	4,133	0
		계	193,041	85,025	108,016	19,705	20,611	21,560	22,551	23,589	0
		의무	193,041	85,025	108,016	19,705	20,611	21,560	22,551	23,589	0
	국민체육센터건립지원	기금보조금	98,335	49,000	49,335	9,000	9,414	9,847	10,300	10,774	0
		시도비	94,706	36,025	58,681	10,705	11,197	11,713	12,251	12,815	0
		(민자 등)	192,926	78,277	114,649	20,915	21,877	22,883	23,936	25,037	0
		계	193,335	0	193,335	35,270	36,892	38,589	40,364	42,221	0
		의무	193,335	0	193,335	35,270	36,892	38,589	40,364	42,221	0
	체육진흥시설 지원(생활)(전환사업)	시도비	193,335	0	193,335	35,270	36,892	38,589	40,364	42,221	0
		(민자 등)	104,106	0	104,106	18,992	19,865	20,779	21,735	22,735	0

분야·부문·정책·단위·세부사업	재원	총사업비	기투자	연 도 별 투 자 계 획						향 후
				소 계	2023	2024	2025	2026	2027	
산업단지 내 개방형체육관 건립	계	95,696	42,250	53,446	9,750	10,199	10,668	11,158	11,672	0
	의 무	95,696	42,250	53,446	9,750	10,199	10,668	11,158	11,672	0
	기금보조금	32,963	22,000	10,963	2,000	2,092	2,188	2,289	2,394	0
	시 도 비 (민자 등)	62,733	20,250	42,483	7,750	8,107	8,479	8,869	9,277	0
권리생활형 소규모체육관 건립지원	계	138,360	40,375	97,985	17,875	18,697	19,557	20,457	21,398	0
	의 무	47,033	12,170	34,863	6,360	6,653	6,959	7,279	7,613	0
	기금보조금	28,927	12,170	34,863	6,360	6,653	6,959	7,279	7,613	0
	시 도 비 (민자 등)	18,106	5,170	12,937	2,360	2,469	2,582	2,701	2,825	0
공공체육시설개보수	계	30,328	10,375	19,953	3,640	3,807	3,983	4,166	4,357	0
	의 무	23,798	0	23,798	4,341	4,541	4,750	4,969	5,197	0
	기금보조금	15,693	0	15,693	2,863	2,995	3,132	3,276	3,427	0
	시 도 비 (민자 등)	8,105	0	8,105	1,479	1,547	1,618	1,692	1,770	0
전통무예진흥시설건립	계	16,728	0	16,728	3,052	3,192	3,339	3,492	3,653	0
	의 무	23,800	12,660	11,140	11,140	0	0	0	0	0
	재 량	23,800	12,660	11,140	11,140	0	0	0	0	0
	기금보조금	13,600	7,320	6,280	6,280	0	0	0	0	0
시 도 비 (민자 등)	10,200	5,340	4,860	4,860	0	0	0	0	0	0
	10,200	5,340	4,860	4,860	0	0	0	0	0	0

분	분야·부문·정책·단위·세부사업	재원	총사업비	기투자	연 도						향 후
					소 계	2023	2024	2025	2026	2027	
	국제행사 지원	계	7,499	0	7,499	1,368	1,431	1,497	1,566	1,638	0
		의	7,499	0	7,499	1,368	1,431	1,497	1,566	1,638	0
		금보조금	4,999	0	4,999	912	954	998	1,044	1,092	0
		시 도 비 (민자 등)	2,500	0	2,500	456	477	499	522	546	0
	문화재	계	133,689	264	133,425	25,338	27,563	25,644	26,823	28,057	0
		문화유산 전승보존	133,689	264	133,425	25,338	27,563	25,644	26,823	28,057	0
		문화유산의 보존과 가치창출	133,689	264	133,425	25,338	27,563	25,644	26,823	28,057	0
		국가지정 문화재 보수 정비	60,140	0	60,140	10,971	11,476	12,004	12,556	13,134	0
	도지정 문화재 보수정비	계	25,216	0	25,216	4,600	4,812	5,033	5,264	5,507	0
		재	25,216	0	25,216	4,600	4,812	5,033	5,264	5,507	0
		시 도 비 (민자 등)	25,216	0	25,216	4,600	4,812	5,033	5,264	5,507	0
		의	25,216	0	25,216	4,600	4,812	5,033	5,264	5,507	0
	문화재 들봄사업	계	12,429	0	12,429	2,630	2,287	2,392	2,502	2,617	0
		의	12,429	0	12,429	2,630	2,287	2,392	2,502	2,617	0
		금보조금	5,221	0	5,221	1,315	912	954	998	1,043	0
		시 도 비	7,208	0	7,208	1,315	1,375	1,439	1,505	1,574	0

분야·부문·정책·단위·세부사업	재원	총사업비	기투자	연 도						향 후
				소 계	2023	2024	2025	2026	2027	
문화문화재 전수교육관 건립 지원	계	4,768	264	4,505	1,457	3,047	0	0	0	0
	재 량	4,768	264	4,505	1,457	3,047	0	0	0	0
	국고보조금	3,668	203	3,465	1,121	2,344	0	0	0	0
	시 도 비	1,100	61	1,040	336	703	0	0	0	0
	(민 자 등)	2,568	142	2,426	785	1,641	0	0	0	0
	계	5,262	0	5,262	960	1,004	1,050	1,099	1,149	0
충북문화재연구원운영지원	재 량	5,262	0	5,262	960	1,004	1,050	1,099	1,149	0
	시 도 비	5,262	0	5,262	960	1,004	1,050	1,099	1,149	0
	계	4,331	0	4,331	790	826	864	904	946	0
	의 무	4,331	0	4,331	790	826	864	904	946	0
	국고보조금	2,708	0	2,708	494	517	540	565	591	0
	시 도 비	1,623	0	1,623	296	310	324	339	354	0
문화재 야행사업	(민 자 등)	2,439	0	2,439	445	465	487	509	533	0
	계	21,543	0	21,543	3,930	4,111	4,300	4,498	4,705	0
	의 무	21,543	0	21,543	3,930	4,111	4,300	4,498	4,705	0
	국고보조금	14,362	0	14,362	2,620	2,741	2,867	2,998	3,136	0
	시 도 비	7,181	0	7,181	1,310	1,370	1,433	1,499	1,568	0
	(민 자 등)	14,362	0	14,362	2,620	2,741	2,867	2,998	3,136	0
전통사찰 보수 정비										



분 야	내 용	재 원	총 사업비	기 투자	연 도						계	확	향 후	
					소 계	2023	2024	2025	2026	2027				
환경	분야·부문·정책·단위·세부사업													
	상하수도·수질		5,078,501	1,709,647	3,318,667	599,534	594,078	703,228	663,545	758,282	50,186			
	맑은 물이 넘치는 행복한 충북		3,677,771	1,673,721	1,953,863	402,841	329,722	433,952	396,685	390,662	50,186			
	효율적인 수계관리로 깨끗한 수자원 확보		3,677,771	1,673,721	1,953,863	402,841	329,722	433,952	396,685	390,662	50,186			
	비점오염원 저감사업	계	88,060	44,682	43,378	18,027	12,675	12,675	0	0	0			
		의	59,110	21,084	38,026	12,675	12,675	12,675	0	0	0			
		국고보조금	47,316	16,856	30,460	10,153	10,153	10,153	0	0	0			
		시 도 비	11,793	4,228	7,566	2,522	2,522	2,522	0	0	0			
		(민자 등)	33,923	11,029	22,894	7,631	7,631	7,631	0	0	0			
	생태하천 복원사업(전환사업)	계	28,950	23,598	5,352	5,352	0	0	0	0	0			
	의	28,950	23,598	5,352	5,352	0	0	0	0	0				
	균특보조금	7,791	7,791	0	0	0	0	0	0	0				
	시 도 비	21,159	15,807	5,352	5,352	0	0	0	0	0				
	(민자 등)	19,850	15,302	4,548	4,548	0	0	0	0	0				
도민 모두가 만족하는 안전한 물 공급	계	1,144,139	716,251	427,888	125,588	68,642	44,298	94,485	94,875	0				
	의	491,473	390,389	101,084	42,248	14,709	14,709	14,709	14,709	0				
농어촌생활용수 개발사업(전환사업)	계	491,473	390,389	101,084	42,248	14,709	14,709	14,709	14,709	0				
	의	274,726	274,726	0	0	0	0	0	0	0				
	균특보조금	216,747	115,663	101,084	42,248	14,709	14,709	14,709	14,709	0				
	시 도 비	85,402	67,390	18,012	7,204	2,702	2,702	2,702	2,702	0				
	(민자 등)													

분야·부문·정책·단위·세부사업	재원	총사업비	기투자	연 도						향 후
				소 계	2023	2024	2025	2026	2027	
소규모수도시설 개량사업(전환사업)	계	73,111	60,101	13,010	1,770	2,810	2,810	2,810	2,810	0
	의 무	73,111	60,101	13,010	1,770	2,810	2,810	2,810	2,810	0
	균특보조금	44,599	44,599	0	0	0	0	0	0	0
	시 도 비 (민자 등)	28,512	15,502	13,010	1,770	2,810	2,810	2,810	2,810	0
지방상수도현대화사업	계	430,104	206,226	223,879	62,101	25,288	12,288	62,101	62,101	0
	의 무	430,104	206,226	223,879	62,101	25,288	12,288	62,101	62,101	0
	균특보조금	350,132	174,936	175,196	50,628	16,656	6,656	50,628	50,628	0
	시 도 비 (민자 등)	79,972	31,290	48,683	11,473	8,632	5,632	11,473	11,473	0
강변여과수 개량사업(전환사업)	계	9,717	1,027	8,690	4,345	4,345	0	0	0	0
	의 무	9,717	1,027	8,690	4,345	4,345	0	0	0	0
	균특보조금	910	910	0	0	0	0	0	0	0
	시 도 비 (민자 등)	8,807	117	8,690	4,345	4,345	0	0	0	0
지방상수도 비상공급망 구축사업(전환사업)	계	48,077	3,551	44,526	6,781	14,448	7,419	7,760	8,117	0
	의 무	48,077	3,551	44,526	6,781	14,448	7,419	7,760	8,117	0
	균특보조금	3,184	3,184	0	0	0	0	0	0	0
	시 도 비 (민자 등)	44,893	367	44,526	6,781	14,448	7,419	7,760	8,117	0
유수율제고사업	계	4,076	600	3,476	634	663	694	726	759	0
	의 무	4,076	600	3,476	634	663	694	726	759	0
	시 도 비 (민자 등)	4,076	600	3,476	634	663	694	726	759	0
		9,512	1,400	8,112	1,480	1,548	1,619	1,694	1,771	0

분야·부문·정책·단위·세부사업	재원	총사업비	기투자	연 도					별 투 자			향 후
				소 계	2023	2024	2025	2026	2027			
낙후지역 먹거리 수질개선사업	계	87,581	54,358	33,223	7,709	6,379	6,379	6,379	6,379	6,379	0	
	의 무	87,581	54,358	33,223	7,709	6,379	6,379	6,379	6,379	6,379	0	
	기금보조금	82,861	49,638	33,223	7,709	6,379	6,379	6,379	6,379	6,379	0	
	시 도 비	4,720	4,720	0	0	0	0	0	0	0	0	
	(민자 등)	100,227	67,004	33,223	7,709	6,379	6,379	6,379	6,379	6,379	0	
하수도시설 확충으로 쾌적한 생활환경 조성		2,439,055	912,788	1,476,081	258,037	247,162	375,678	300,840	294,364	50,186		
기후분노공공처리시설 설치사업	계	22,866	13,469	9,397	9,397	0	0	0	0	0		
	의 무	22,866	13,469	9,397	9,397	0	0	0	0	0		
	국고보조금	22,866	13,469	9,397	9,397	0	0	0	0	0		
	(민자 등)	5,272	3,367	1,905	1,905	0	0	0	0	0		
	계	506,277	154,101	352,176	113,516	113,516	113,516	11,629	11,629	0		
하수처리장 설치	의 무	506,277	154,101	352,176	113,516	113,516	113,516	11,629	11,629	0		
	국고보조금	447,333	141,674	305,659	101,886	101,886	101,886	0	0	0		
	시 도 비	58,944	12,427	46,517	11,629	11,629	11,629	11,629	11,629	0		
	(민자 등)	336,687	78,853	257,834	77,317	77,317	77,317	25,882	25,882	0		
	계	23,864	19,164	4,700	4,700	0	0	0	0	0		
하수처리수 재이용사업	의 무	23,864	19,164	4,700	4,700	0	0	0	0	0		
	국고보조금	23,864	19,164	4,700	4,700	0	0	0	0	0		
	(민자 등)	36,121	25,556	10,565	10,565	0	0	0	0	0		
	계	230,218	117,152	113,066	30,475	30,475	26,058	26,058	26,058	0		
	의 무	230,218	117,152	113,066	30,475	30,475	26,058	26,058	26,058	0		
농어촌마을하수도정비	국고보조금	218,464	111,044	107,420	28,966	28,966	24,744	24,744	24,744	0		
	시 도 비	11,754	6,108	5,646	1,509	1,509	1,314	1,314	1,314	0		
	(민자 등)	90,032	44,191	45,841	11,460	11,460	11,460	11,460	11,460	0		

분야·부문·정책·단위·세부사업	재원	총사업비	기투자	연 도 별 투 자 계 획						향 후
				소 계	2023	2024	2025	2026	2027	
하수관로정비	계	870,521	227,114	643,407	31,082	33,444	165,479	191,587	221,815	0
	의 무	870,521	227,114	643,407	31,082	33,444	165,479	191,587	221,815	0
	국고보조금	750,889	193,749	557,140	27,617	29,716	142,875	165,417	191,515	0
	시 도 비	119,632	33,365	86,267	3,465	3,728	22,604	26,170	30,299	0
	(민자 등)	494,649	133,251	361,399	17,183	18,489	93,112	107,803	124,812	0
하수관로정비 BTL임대료	계	628,186	327,067	250,932	50,186	50,186	50,186	50,186	50,186	50,186
	의 무	628,186	327,067	250,932	50,186	50,186	50,186	50,186	50,186	50,186
	국고보조금	597,069	309,736	239,444	47,889	47,889	47,889	47,889	47,889	47,889
	시 도 비	31,117	17,331	11,488	2,298	2,298	2,298	2,298	2,298	2,298
	(민자 등)	283,267	136,250	122,565	24,453	24,453	24,453	24,453	24,753	24,453
도시침수대응	계	122,758	49,959	72,799	13,281	13,891	14,530	15,199	15,898	0
	의 무	122,758	49,959	72,799	13,281	13,891	14,530	15,199	15,898	0
	국고보조금	93,861	38,710	55,151	10,061	10,524	11,008	11,514	12,044	0
	시 도 비	28,897	11,249	17,648	3,220	3,368	3,523	3,685	3,854	0
	(민자 등)	74,985	22,719	52,266	9,535	9,973	10,432	10,912	11,414	0
면단위하수처리장설치	계	28,348	1,358	26,990	4,924	5,150	5,387	5,635	5,894	0
	의 무	28,348	1,358	26,990	4,924	5,150	5,387	5,635	5,894	0
	국고보조금	25,234	1,226	24,008	4,380	4,581	4,792	5,012	5,243	0
	시 도 비	3,114	132	2,982	544	569	595	623	651	0
	(민자 등)	7,690	394	7,296	1,331	1,392	1,456	1,523	1,593	0

분야·부문·정책·단위·세부사업	재원	총사업비	기투자	연 도					계			향 후
				소 계	2023	2024	2025	2026	2027			
노후하수관로 정밀조사 지원	계	6,019	3,404	2,615	477	499	522	546	571	0		
	의 무	6,019	3,404	2,615	477	499	522	546	571	0		
	국고보조금	4,435	2,429	2,006	366	383	400	419	438	0		
	시 도 비 (민자 등)	1,583	975	608	111	116	121	127	133	0		
안전한 수자원 확보		3,671	2,279	1,392	254	266	278	291	304	0		
	계	6,516	0	6,516	1,189	1,243	1,301	1,360	1,423	0		
	의 무	6,516	0	6,516	1,189	1,243	1,301	1,360	1,423	0		
수자원관리 지원사업		6,516	0	6,516	1,189	1,243	1,301	1,360	1,423	0		
	시 도 비 (민자 등)	15,261	0	15,261	2,784	2,912	3,046	3,186	3,333	0		
폐기물		378,541	30,449	348,091	17,542	64,241	60,680	53,559	152,070	0		
자원의 절약 및 폐기물 관리강화		378,541	30,449	348,091	17,542	64,241	60,680	53,559	152,070	0		
자원순환형 폐기물관리		8,222	0	8,222	1,500	1,569	1,641	1,717	1,796	0		
	계	8,222	0	8,222	1,500	1,569	1,641	1,717	1,796	0		
	의 무	8,222	0	8,222	1,500	1,569	1,641	1,717	1,796	0		
다회용기 재사용촉진사업		5,482	0	5,482	1,000	1,046	1,094	1,144	1,197	0		
	국고보조금	2,741	0	2,741	500	523	547	572	599	0		
	시 도 비 (민자 등)	2,741	0	2,741	500	523	547	572	599	0		
폐기물처리시설 확충		370,318	30,449	339,869	16,042	62,672	59,038	51,842	150,274	0		
	계	33,824	13,943	19,881	3,718	3,388	4,068	4,255	4,451	0		
	의 무	33,824	13,943	19,881	3,718	3,388	4,068	4,255	4,451	0		
매립시설 설치		23,330	11,623	11,707	2,190	1,993	2,396	2,506	2,622	0		
	국고보조금	10,494	2,320	8,174	1,528	1,395	1,672	1,749	1,830	0		
	시 도 비 (민자 등)	47,551	27,732	19,819	3,734	3,256	4,086	4,273	4,470	0		

분야·부문·정책·단위·세부사업	재원	총사업비	기투자	연 도						계 획			향 후
				소 계	2023	2024	2025	2026	2027				
소각시설 설치	계	94,004	10,148	83,856	5,127	23,605	19,711	11,807	23,605	0			
	의 무	94,004	10,148	83,856	5,127	23,605	19,711	11,807	23,605	0			
	국고보조금	59,148	8,547	50,601	3,120	14,216	11,660	7,389	14,216	0			
	시 도 비	34,856	1,601	33,255	2,007	9,389	8,052	4,418	9,389	0			
	(민자 등)	114,344	20,101	94,242	5,532	26,413	21,318	14,567	26,413	0			
자원회수센터 확충	계	130,322	5,526	124,796	4,451	8,607	8,138	8,607	94,992	0			
	의 무	130,322	5,526	124,796	4,451	8,607	8,138	8,607	94,992	0			
	국고보조금	32,848	4,996	27,852	2,704	5,120	4,788	5,120	10,120	0			
	시 도 비	97,474	529	96,944	1,747	3,487	3,351	3,487	84,872	0			
	(민자 등)	46,882	5,514	41,368	4,077	8,158	7,818	8,158	13,158	0			
친환경 에너지타운조성 사업	계	6,447	834	5,613	1,024	1,071	1,120	1,172	1,226	0			
	의 무	6,447	834	5,613	1,024	1,071	1,120	1,172	1,226	0			
	국고보조금	6,447	834	5,613	1,024	1,071	1,120	1,172	1,226	0			
	(민자 등)	8,162	834	7,329	1,337	1,399	1,463	1,530	1,601	0			
	계	105,722	0	105,722	1,722	26,000	26,000	26,000	26,000	0			
유기성폐자원 통합바이오가스화시설 설치	의 무	105,722	0	105,722	1,722	26,000	26,000	26,000	26,000	0			
	국고보조금	81,325	0	81,325	1,325	20,000	20,000	20,000	20,000	0			
	시 도 비	24,397	0	24,397	397	6,000	6,000	6,000	6,000	0			
	(민자 등)	232,927	0	232,927	927	58,000	58,000	58,000	58,000	0			

과목	분야·부문·정책·단위·세부사업	재원	총사업비	기투자	연도						향후
					소계	2023	2024	2025	2026	2027	
대기	분야·부문·정책·단위·세부사업		940,773	0	940,773	171,827	179,624	187,779	196,310	205,233	0
	깨끗한공기확보 및 지구온난화예방		940,773	0	940,773	171,827	179,624	187,779	196,310	205,233	0
	기후변화 대응 및 적응	계	33,796	0	33,796	6,372	6,557	6,750	6,953	7,164	0
	환경기초시설 탄소중립프로그램	의무	11,869	0	11,869	2,372	2,373	2,374	2,375	2,376	0
		기금보조금	11,869	0	11,869	2,372	2,373	2,374	2,375	2,376	0
		(민자 등)	11,869	0	11,869	2,372	2,373	2,374	2,375	2,376	0
		계	21,927	0	21,927	4,000	4,184	4,376	4,578	4,788	0
	공공부문 탄소중립모델발굴 사업	의무	21,927	0	21,927	4,000	4,184	4,376	4,578	4,788	0
		기금보조금	21,927	0	21,927	4,000	4,184	4,376	4,578	4,788	0
	미세먼지 저감		824,784	0	824,784	150,461	157,383	164,623	172,197	180,119	0
		계	231,018	0	231,018	42,144	44,082	46,110	48,231	50,450	0
		의무	231,018	0	231,018	42,144	44,082	46,110	48,231	50,450	0
	수소자동차 구매지원	국고보조금	208,878	0	208,878	38,105	39,858	41,691	43,609	45,615	0
		시도비	22,139	0	22,139	4,039	4,225	4,419	4,622	4,835	0
		(민자 등)	287,766	0	287,766	52,496	54,911	57,437	60,079	62,843	0
		계	162,451	0	162,451	29,635	30,999	32,425	33,916	35,476	0
		의무	162,451	0	162,451	29,635	30,999	32,425	33,916	35,476	0
	온행경유차 배출가스 저감사업	국고보조금	125,878	0	125,878	22,964	24,020	25,125	26,281	27,489	0
		시도비	36,573	0	36,573	6,672	6,979	7,300	7,636	7,987	0
		(민자 등)	85,337	0	85,337	15,568	16,284	17,033	17,817	18,636	0

분야·부문·정책·단위·세부사업	재원	총사업비	기투자	연 도						계 획		
				소 계	2023	2024	2025	2026	2027	향 후		
전기자동차 구매지원	계	367,657	0	367,657	67,070	70,156	73,383	76,758	80,289	0		
	의 무	367,657	0	367,657	67,070	70,156	73,383	76,758	80,289	0		
	국고보조금	303,936	0	303,936	55,446	57,997	60,664	63,455	66,374	0		
	시 도 비	63,721	0	63,721	11,624	12,159	12,718	13,303	13,915	0		
	(민자 등)	1,236,620	0	1,236,620	225,593	235,970	246,824	258,178	270,055	0		
가정용 저녹스보일러 보급사업	계	5,649	0	5,649	1,030	1,078	1,127	1,179	1,234	0		
	의 무	5,649	0	5,649	1,030	1,078	1,127	1,179	1,234	0		
	국고보조금	4,707	0	4,707	859	898	940	983	1,028	0		
	시 도 비	941	0	941	172	180	188	197	206	0		
	(민자 등)	2,197	0	2,197	401	419	438	459	480	0		
수소자동차 충전인프라 구축	계	52,726	0	52,726	9,619	10,061	10,524	11,008	11,514	0		
	의 무	52,726	0	52,726	9,619	10,061	10,524	11,008	11,514	0		
	국고보조금	37,662	0	37,662	6,871	7,187	7,517	7,863	8,225	0		
	시 도 비	15,065	0	15,065	2,748	2,875	3,007	3,145	3,290	0		
	(민자 등)	22,597	0	22,597	4,122	4,312	4,510	4,718	4,935	0		
자동차 운행제한 단속시스템 구축(보조)	계	5,283	0	5,283	962	1,007	1,054	1,104	1,156	0		
	의 무	5,283	0	5,283	962	1,007	1,054	1,104	1,156	0		
	국고보조금	4,064	0	4,064	740	775	811	849	889	0		
	시 도 비	1,219	0	1,219	222	232	243	255	267	0		
	(민자 등)	2,845	0	2,845	518	542	568	594	622	0		



분야·부문·정책·단위·세부사업	재원	총사업비	기투자	연 도						향 후
				소 계	2023	2024	2025	2026	2027	
대기환경 개선		36,343	0	36,343	6,630	6,935	7,254	7,588	7,937	0
	계	4,933	0	4,933	900	941	985	1,030	1,077	0
소규모사업장 방지시설 설치 지원	의 무	4,933	0	4,933	900	941	985	1,030	1,077	0
	국고보조금	2,741	0	2,741	500	523	547	572	599	0
	시 도 비	2,193	0	2,193	400	418	438	458	479	0
	(민자 등)	548	0	548	100	105	109	114	120	0
소규모사업장 방지시설 설치 지원(시군)	계	31,410	0	31,410	5,730	5,994	6,269	6,558	6,859	0
	의 무	31,410	0	31,410	5,730	5,994	6,269	6,558	6,859	0
	국고보조금	26,038	0	26,038	4,750	4,969	5,197	5,436	5,686	0
	시 도 비	5,372	0	5,372	980	1,025	1,072	1,122	1,173	0
생활환경 개선	(민자 등)	20,666	0	20,666	3,770	3,943	4,125	4,315	4,513	0
	계	40,890	0	40,890	7,459	7,803	8,161	8,537	8,930	0
	의 무	40,890	0	40,890	7,459	7,803	8,161	8,537	8,930	0
	국고보조금	31,454	0	31,454	5,738	6,002	6,278	6,567	6,869	0
배출업소지도점검강화	시 도 비	9,436	0	9,436	1,721	1,801	1,883	1,970	2,061	0
	(민자 등)	22,018	0	22,018	4,017	4,201	4,395	4,597	4,808	0
	계	4,961	0	4,961	905	947	990	1,036	1,083	0
	의 무	4,961	0	4,961	905	947	990	1,036	1,083	0
미세먼지 불법·과다 배출 예방 감시지원사업(경상)	국고보조금	4,961	0	4,961	905	947	990	1,036	1,083	0
	(민자 등)	4,961	0	4,961	905	947	990	1,036	1,083	0
	계	4,961	0	4,961	905	947	990	1,036	1,083	0
	의 무	4,961	0	4,961	905	947	990	1,036	1,083	0

분야·부문·정책·단위·세부사업	재원	총사업비	기투자	연도별투자						향후
				소계	2023	2024	2025	2026	2027	
자연		81,416	5,477	75,939	7,324	20,491	20,817	16,991	10,316	0
건강하고 생명력있는 자연환경조성(환경보호/자연)		75,200	5,477	69,723	6,190	19,305	19,577	15,693	8,958	0
그린충북환경기반조성		28,800	1,152	27,648	1,440	8,736	8,736	8,736	0	0
	계	28,800	1,152	27,648	1,440	8,736	8,736	8,736	0	0
탄소중립 그린도시	의무	28,800	1,152	27,648	1,440	8,736	8,736	8,736	0	0
	기금보조금	24,000	960	23,040	1,200	7,280	7,280	7,280	0	0
	시도비	4,800	192	4,608	240	1,456	1,456	1,456	0	0
	(민자 등)	11,200	448	10,752	560	3,398	3,398	3,396	0	0
자연환경보전이용시설		21,071	4,125	16,946	2,483	7,607	6,857	0	0	0
	계	6,000	1,425	4,575	1,058	1,759	1,759	0	0	0
	의무	6,000	1,425	4,575	1,058	1,759	1,759	0	0	0
백곡저수지 국가생태문화탐방로 조성	국고보조금	4,000	950	3,050	705	1,173	1,173	0	0	0
	시도비	2,000	475	1,525	353	586	586	0	0	0
	(민자 등)	2,000	475	1,525	353	586	586	0	0	0
	계	6,000	0	6,000	225	2,888	2,888	0	0	0
	의무	6,000	0	6,000	225	2,888	2,888	0	0	0
생곡계곡 국가생태탐방로 조성	국고보조금	4,000	0	4,000	150	1,925	1,925	0	0	0
	시도비	2,000	0	2,000	75	963	963	0	0	0
	(민자 등)	2,000	0	2,000	75	963	963	0	0	0
	계	4,646	0	4,646	225	2,211	2,211	0	0	0
	의무	4,646	0	4,646	225	2,211	2,211	0	0	0
천년술걸 국가생태탐방로 조성	국고보조금	3,098	0	3,098	150	1,474	1,474	0	0	0
	시도비	1,549	0	1,549	75	737	737	0	0	0
	(민자 등)	1,549	0	1,549	75	737	737	0	0	0

분야·부문·정책·단위·세부사업	재원	총사업비	기투자	연 도						향 후
				소 계	2023	2024	2025	2026	2027	
남한강 수변 국가생태문화탐방로 조성(2단계)	계	4,425	2,700	1,725	975	750	0	0	0	0
	의 무	4,425	2,700	1,725	975	750	0	0	0	0
	국고보조금	2,950	1,800	1,150	650	500	0	0	0	0
	시 도 비	1,475	900	575	325	250	0	0	0	0
야생동식물보호및관리	(민 자 등)	1,475	1,400	75	75	0	0	0	0	0
	계	25,329	200	25,129	2,268	2,962	3,984	6,957	8,958	0
	의 무	5,304	0	5,304	968	1,012	1,059	1,107	1,158	0
	국고보조금	4,080	0	4,080	744	779	814	852	891	0
아프리카대지 열병대응사업(차단올타리 설치)	시 도 비	1,224	0	1,224	223	234	244	256	267	0
	(민 자 등)	2,856	0	2,856	521	545	570	596	624	0
	계	20,025	200	19,825	1,300	1,950	2,925	5,850	7,800	0
	재 량	20,025	200	19,825	1,300	1,950	2,925	5,850	7,800	0
생물자원 보전시설(영동 곤충생태체험관)	국고보조금	15,250	0	15,250	1,000	1,500	2,250	4,500	6,000	0
	시 도 비	4,775	200	4,575	300	450	675	1,350	1,800	0
	(민 자 등)	10,975	300	10,675	700	1,050	1,575	3,150	4,200	0
	계	6,216	0	6,216	1,134	1,186	1,241	1,298	1,358	0
건강하고 생명력있는 자연환경조성(환경보전기금)	계	6,216	0	6,216	1,134	1,186	1,241	1,298	1,358	0
	의 무	6,216	0	6,216	1,134	1,186	1,241	1,298	1,358	0
	시 도 비	6,216	0	6,216	1,134	1,186	1,241	1,298	1,358	0
	시 도 비	6,216	0	6,216	1,134	1,186	1,241	1,298	1,358	0
그린충북환경기반조성	계	6,216	0	6,216	1,134	1,186	1,241	1,298	1,358	0
	의 무	6,216	0	6,216	1,134	1,186	1,241	1,298	1,358	0
	시 도 비	6,216	0	6,216	1,134	1,186	1,241	1,298	1,358	0
	시 도 비	6,216	0	6,216	1,134	1,186	1,241	1,298	1,358	0
환경개선부담금 징수교부금 교부	계	6,216	0	6,216	1,134	1,186	1,241	1,298	1,358	0
	의 무	6,216	0	6,216	1,134	1,186	1,241	1,298	1,358	0
	시 도 비	6,216	0	6,216	1,134	1,186	1,241	1,298	1,358	0
	시 도 비	6,216	0	6,216	1,134	1,186	1,241	1,298	1,358	0

사회복지	분야·부문·정책·단위·세부사업	재원	총사업비	기투자	연 도						향 후
					소 계	2023	2024	2025	2026	2027	
기초생활보장	분야·부문·정책·단위·세부사업		13,184,259	20,500	13,163,760	2,409,687	2,528,202	2,637,175	2,730,225	2,858,472	0
	도민 기본생활 안정		3,401,465	0	3,401,465	620,518	649,062	678,919	710,149	742,816	0
	저소득층 생활보장		3,401,465	0	3,401,465	620,518	649,062	678,919	710,149	742,816	0
	긴급복지지원 사업	계	1,308,991	0	1,308,991	238,795	249,780	261,269	273,288	285,859	0
		의	54,034	0	54,034	9,857	10,311	10,785	11,281	11,800	0
		국고보조금	54,034	0	54,034	9,857	10,311	10,785	11,281	11,800	0
		시 도 비	48,030	0	48,030	8,762	9,165	9,587	10,028	10,489	0
		(민 자 등)	6,004	0	6,004	1,095	1,146	1,198	1,253	1,311	0
		계	6,004	0	6,004	1,095	1,146	1,198	1,253	1,311	0
		의	1,242,338	0	1,242,338	226,636	237,061	247,966	259,372	271,303	0
		국고보조금	1,242,338	0	1,242,338	226,636	237,061	247,966	259,372	271,303	0
		시 도 비	1,147,123	0	1,147,123	209,266	218,892	228,961	239,493	250,510	0
		(민 자 등)	95,215	0	95,215	17,370	18,169	19,004	19,879	20,793	0
		계	49,873	0	49,873	9,098	9,517	9,954	10,412	10,891	0
		의	8,079	0	8,079	1,474	1,542	1,613	1,687	1,764	0
		국고보조금	8,079	0	8,079	1,474	1,542	1,613	1,687	1,764	0
		시 도 비	7,784	0	7,784	1,420	1,485	1,554	1,625	1,700	0
		(민 자 등)	295	0	295	54	56	59	62	64	0
		계	689	0	689	126	132	138	144	150	0
		의	4,540	0	4,540	828	866	906	948	991	0
		국고보조금	4,540	0	4,540	828	866	906	948	991	0
		시 도 비	3,830	0	3,830	699	731	764	800	836	0
		(민 자 등)	710	0	710	130	135	142	148	155	0
		계	247	0	247	45	47	49	52	54	0
		의	247	0	247	45	47	49	52	54	0
		국고보조금	247	0	247	45	47	49	52	54	0
		시 도 비	710	0	710	130	135	142	148	155	0
		(민 자 등)	247	0	247	45	47	49	52	54	0

분 야	내 용	재원	총사업비	기투자	연 도						향 후
					소 계	2023	2024	2025	2026	2027	
분 야 · 부문 · 정책 · 단위 · 세부사업	저소득층 의료보장		1,890,347	0	1,890,347	344,850	360,713	377,306	394,662	412,816	0
		계	1,872,861	0	1,872,861	341,660	357,376	373,816	391,011	408,998	0
	의료급여 진료비 지원	무	1,872,861	0	1,872,861	341,660	357,376	373,816	391,011	408,998	0
		국고보조금	1,496,758	0	1,496,758	273,049	285,609	298,747	312,489	326,864	0
	시 도 비		376,103	0	376,103	68,611	71,767	75,069	78,522	82,134	0
		계	17,486	0	17,486	3,190	3,337	3,490	3,651	3,819	0
	시 간 의료급여사업 지원	무	17,486	0	17,486	3,190	3,337	3,490	3,651	3,819	0
		국고보조금	13,989	0	13,989	2,552	2,669	2,792	2,921	3,055	0
	저소득층 자활자립 지원	시 도 비	3,497	0	3,497	638	667	698	730	764	0
		계	195,936	0	195,936	35,744	37,388	39,108	40,907	42,789	0
자활근로사업	계		85,643	0	85,643	15,623	16,342	17,094	17,880	18,703	0
		의	85,643	0	85,643	15,623	16,342	17,094	17,880	18,703	0
	국고보조금		82,231	0	82,231	15,001	15,691	16,413	17,168	17,958	0
		시 도 비	3,411	0	3,411	622	651	681	712	745	0
	(민 자 등)		7,960	0	7,960	1,452	1,519	1,589	1,662	1,738	0
		계	14,534	0	14,534	2,651	2,773	2,901	3,034	3,174	0
	지역자활센터운영비 지원	무	14,534	0	14,534	2,651	2,773	2,901	3,034	3,174	0
		국고보조금	14,534	0	14,534	2,651	2,773	2,901	3,034	3,174	0
	(민 자 등)		6,229	0	6,229	1,136	1,189	1,243	1,300	1,360	0

분야·부문·정책·단위·세부사업	자원	총사업비	기투자	연 도						계		향 후
				소 계	2023	2024	2025	2026	2027			
가사간병 방문관리사 사업비 지원	계	4,722	0	4,722	861	901	942	986	1,031	0		
	재량	4,722	0	4,722	861	901	942	986	1,031	0		
	균특보조금	3,952	0	3,952	721	754	789	825	863	0		
	시 도 비	770	0	770	140	147	154	161	168	0		
	(민자 등)	770	0	770	140	147	154	161	168	0		
	계	51,157	0	51,157	9,332	9,762	10,211	10,680	11,172	0		
지역사회서비스투자사업 추진	의 무	51,157	0	51,157	9,332	9,762	10,211	10,680	11,172	0		
	균특보조금	42,428	0	42,428	7,740	8,096	8,468	8,858	9,265	0		
	시 도 비	8,729	0	8,729	1,592	1,666	1,742	1,822	1,906	0		
	(민자 등)	8,272	0	8,272	1,509	1,578	1,651	1,727	1,806	0		
	계	39,880	0	39,880	7,275	7,610	7,960	8,326	8,709	0		
	의 무	39,880	0	39,880	7,275	7,610	7,960	8,326	8,709	0		
근로능력이 있는 수급자의 탈수급 지원	국고보조금	38,490	0	38,490	7,022	7,345	7,682	8,036	8,405	0		
	시 도 비	1,390	0	1,390	254	265	277	290	304	0		
	(민자 등)	3,244	0	3,244	592	619	647	677	708	0		
	계	6,191	0	6,191	1,129	1,181	1,236	1,292	1,352	0		
	이재민 생계지원	6,191	0	6,191	1,129	1,181	1,236	1,292	1,352	0		
	이재민 재해구호 지원	6,191	0	6,191	1,129	1,181	1,236	1,292	1,352	0		
시 도 비	6,191	0	6,191	1,129	1,181	1,236	1,292	1,352	0			

분 야	내 용	재원	총사업비	기투자	연 도						향 후
					소 계	2023	2024	2025	2026	2027	
취약계층지원	분야·부문·정책·단위·세부사업		1,850,994	0	1,850,994	337,997	353,374	369,459	386,283	403,882	0
	복지기반조성		89,137	0	89,137	16,261	17,009	17,791	18,610	19,466	0
사회복지지원			89,137	0	89,137	16,261	17,009	17,791	18,610	19,466	0
	계		6,495	0	6,495	1,185	1,239	1,296	1,356	1,418	0
	의 무		6,495	0	6,495	1,185	1,239	1,296	1,356	1,418	0
	국고보조금		4,996	0	4,996	911	953	997	1,043	1,091	0
	시 도 비		1,499	0	1,499	273	286	299	313	327	0
커뮤니티케어 선도사업 추진(경상)	(민자 등)		3,497	0	3,497	638	667	698	730	764	0
	계		10,611	0	10,611	1,936	2,025	2,118	2,215	2,317	0
	의 무		10,611	0	10,611	1,936	2,025	2,118	2,215	2,317	0
	국고보조금		5,305	0	5,305	968	1,012	1,059	1,108	1,159	0
	시 도 비		5,305	0	5,305	968	1,012	1,059	1,108	1,159	0
사회서비스원 설립 및 운영	(민자 등)		15,240	0	15,240	2,780	2,908	3,042	3,182	3,328	0
	계		15,240	0	15,240	2,780	2,908	3,042	3,182	3,328	0
	재 량		15,240	0	15,240	2,780	2,908	3,042	3,182	3,328	0
	시 도 비		15,240	0	15,240	2,780	2,908	3,042	3,182	3,328	0
	(민자 등)		27,198	0	27,198	4,962	5,190	5,429	5,678	5,940	0
노숙인시설 운영비(전환사업)	계		32,128	0	32,128	5,861	6,131	6,413	6,708	7,016	0
	의 무		32,128	0	32,128	5,861	6,131	6,413	6,708	7,016	0
	시 도 비		32,128	0	32,128	5,861	6,131	6,413	6,708	7,016	0
	계		5,673	0	5,673	1,035	1,083	1,132	1,184	1,239	0
	의 무		5,673	0	5,673	1,035	1,083	1,132	1,184	1,239	0
통합사례관리사 인건비 지원	국고보조금		4,364	0	4,364	796	833	871	911	953	0
	시 도 비		1,309	0	1,309	239	250	261	273	286	0
	(민자 등)		3,055	0	3,055	557	583	610	638	667	0
	계		3,055	0	3,055	557	583	610	638	667	0
	의 무		3,055	0	3,055	557	583	610	638	667	0

분야	분야·부문·정책·단위·세부사업	재원	총사업비	기투자	연 도						계 획		
					소 계	2023	2024	2025	2026	2027	향 후		
읍면동 맞춤형 통합서비스 지원	계		6,042	0	6,042	1,102	1,153	1,206	1,262	1,320	0		
	의 무		6,042	0	6,042	1,102	1,153	1,206	1,262	1,320	0		
	균특보조금		5,794	0	5,794	1,057	1,106	1,156	1,210	1,265	0		
	시 도 비		248	0	248	45	47	50	52	54	0		
	(민 자 등)		2,235	0	2,235	408	426	446	467	488	0		
	계		12,949	0	12,949	2,362	2,471	2,585	2,703	2,828	0		
	의 무		12,949	0	12,949	2,362	2,471	2,585	2,703	2,828	0		
	국고보조금		7,772	0	7,772	1,418	1,483	1,551	1,623	1,697	0		
	시 도 비		5,176	0	5,176	944	988	1,033	1,081	1,130	0		
	(민 자 등)		2,596	0	2,596	474	495	518	542	567	0		
신증감염병 생활지원비	계		760,386	0	760,386	138,810	145,145	151,772	158,704	165,955	0		
	의 무		754,970	0	754,970	137,727	144,062	150,689	157,621	164,871	0		
	국고보조금		492,257	0	492,257	89,801	93,932	98,253	102,772	107,500	0		
	시 도 비		492,257	0	492,257	89,801	93,932	98,253	102,772	107,500	0		
	(민 자 등)		452,553	0	452,553	82,558	86,355	90,328	94,483	98,829	0		
	계		39,704	0	39,704	7,243	7,576	7,925	8,289	8,671	0		
	의 무		76,891	0	76,891	14,027	14,672	15,347	16,053	16,792	0		
	국고보조금		52,785	0	52,785	9,629	10,072	10,536	11,020	11,527	0		
	시 도 비		52,785	0	52,785	9,629	10,072	10,536	11,020	11,527	0		
	(민 자 등)		40,603	0	40,603	7,407	7,748	8,104	8,477	8,867	0		
지역아동센터 운영비 지원	계		12,181	0	12,181	2,222	2,324	2,431	2,543	2,660	0		
	의 무		28,422	0	28,422	5,185	5,424	5,673	5,934	6,207	0		
	국고보조금												
	시 도 비												
	(민 자 등)												
	계												
	의 무												
	국고보조금												
	시 도 비												
	(민 자 등)												



분야·부문·정책·단위·세부사업	재원	총사업비	기투자	연 도						소 계	별 투 자			향 후	
				2023	2024	2025	2026	2027	2024		2025	2026			
아동복지교사	계	11,759	0	11,759	2,145	2,244	2,347	2,455	2,568	0	2,145	2,244	2,347	2,455	2,568
	의 무	11,759	0	11,759	2,145	2,244	2,347	2,455	2,568	0	2,145	2,244	2,347	2,455	2,568
	국고보조금	9,045	0	9,045	1,650	1,726	1,805	1,888	1,975	0	1,650	1,726	1,805	1,888	1,975
	시 도 비 (민자 등)	2,714	0	2,714	495	518	542	567	593	0	495	518	542	567	593
다함께돌봄센터 인건비 지원	계	13,427	0	13,427	2,450	2,562	2,680	2,803	2,932	0	2,450	2,562	2,680	2,803	2,932
	의 무	13,427	0	13,427	2,450	2,562	2,680	2,803	2,932	0	2,450	2,562	2,680	2,803	2,932
	국특보조금	8,952	0	8,952	1,633	1,708	1,787	1,869	1,955	0	1,633	1,708	1,787	1,869	1,955
	시 도 비 (민자 등)	4,476	0	4,476	817	854	893	934	977	0	817	854	893	934	977
취약계층 아동통합서비스 지원	계	15,268	0	15,268	2,785	2,913	3,047	3,188	3,334	0	2,785	2,913	3,047	3,188	3,334
	의 무	15,268	0	15,268	2,785	2,913	3,047	3,188	3,334	0	2,785	2,913	3,047	3,188	3,334
	국고보조금	13,943	0	13,943	2,544	2,661	2,783	2,911	3,045	0	2,544	2,661	2,783	2,911	3,045
	시 도 비 (민자 등)	1,324	0	1,324	242	253	264	276	289	0	242	253	264	276	289
요보호아동 그룹홈운영지원	계	8,693	0	8,693	1,586	1,659	1,735	1,815	1,898	0	1,586	1,659	1,735	1,815	1,898
	의 무	8,693	0	8,693	1,586	1,659	1,735	1,815	1,898	0	1,586	1,659	1,735	1,815	1,898
	국고보조금	5,995	0	5,995	1,094	1,144	1,197	1,252	1,309	0	1,094	1,144	1,197	1,252	1,309
	시 도 비 (민자 등)	2,698	0	2,698	492	515	538	563	589	0	492	515	538	563	589
		6,295	0	6,295	1,148	1,201	1,256	1,314	1,375	0	1,148	1,201	1,256	1,314	1,375

분야·부문·정책·단위·세부사업	재원	총사업비	기투자	연 도						별 투 자			향 후
				소 계	2023	2024	2025	2026	2027	2024	2025	2026	
이동별달지원계좌	계	14,936	0	14,936	2,725	2,850	2,981	3,118	3,262	0			
	의 무	14,936	0	14,936	2,725	2,850	2,981	3,118	3,262	0			
	국고보조금	13,235	0	13,235	2,414	2,525	2,642	2,763	2,890	0			
	시 도 비 (민 자 등)	1,702	0	1,702	310	325	340	355	372	0			
보호종료아동 자립수당 지급	계	10,283	0	10,283	1,876	1,962	2,052	2,147	2,246	0			
	의 무	10,283	0	10,283	1,876	1,962	2,052	2,147	2,246	0			
	국고보조금	9,472	0	9,472	1,728	1,807	1,891	1,978	2,069	0			
	시 도 비 (민 자 등)	810	0	810	148	155	162	169	177	0			
이동보호전문기관운영	계	17,505	0	17,505	3,193	3,340	3,494	3,655	3,823	0			
	의 무	17,505	0	17,505	3,193	3,340	3,494	3,655	3,823	0			
	국고보조금	8,752	0	8,752	1,597	1,670	1,747	1,827	1,911	0			
	시 도 비	8,752	0	8,752	1,597	1,670	1,747	1,827	1,911	0			
학대피해아동쉼터운영	계	8,295	0	8,295	1,513	1,583	1,656	1,732	1,811	0			
	의 무	8,295	0	8,295	1,513	1,583	1,656	1,732	1,811	0			
	국고보조금	5,721	0	5,721	1,044	1,092	1,142	1,194	1,249	0			
	시 도 비 (민 자 등)	2,574	0	2,574	470	491	514	537	562	0			
아동급식 확대지원(학기중)	계	6,007	0	6,007	1,096	1,146	1,199	1,254	1,312	0			
	재 량	54,476	0	54,476	9,938	10,395	10,873	11,373	11,897	0			
	시 도 비	54,476	0	54,476	9,938	10,395	10,873	11,373	11,897	0			
	시 도 비	54,476	0	54,476	9,938	10,395	10,873	11,373	11,897	0			

분야·부문·정책·단위·세부사업	재원	총사업비	기투자	연 도						향 후
				소 계	2023	2024	2025	2026	2027	
지역아동센터 인건비 지원	계	55,288	0	55,288	10,086	10,550	11,035	11,543	12,074	0
	의 무	55,288	0	55,288	10,086	10,550	11,035	11,543	12,074	0
	국고보조금	36,859	0	36,859	6,724	7,033	7,357	7,695	8,049	0
	시 도 비	18,429	0	18,429	3,362	3,517	3,678	3,848	4,025	0
	(민 자 등)	18,429	0	18,429	3,362	3,517	3,678	3,848	4,025	0
지역아동보호사업지원		5,416	0	5,416	1,083	1,083	1,083	1,083	1,083	0
	계	5,416	0	5,416	1,083	1,083	1,083	1,083	1,083	0
아동급식지원		5,416	0	5,416	1,083	1,083	1,083	1,083	1,083	0
	재 량	5,416	0	5,416	1,083	1,083	1,083	1,083	1,083	0
	시 도 비	5,416	0	5,416	1,083	1,083	1,083	1,083	1,083	0
	(민 자 등)	84,849	0	84,849	16,970	16,970	16,970	16,970	16,970	0
장애인 복지증진		1,001,471	0	1,001,471	182,926	191,220	199,895	208,969	218,461	0
		921,741	0	921,741	168,381	176,006	183,981	192,324	201,050	0
장애인 삶의 질 향상		8,284	0	8,284	1,511	1,581	1,653	1,729	1,809	0
	계	8,284	0	8,284	1,511	1,581	1,653	1,729	1,809	0
장애인단체활성화지원		8,284	0	8,284	1,511	1,581	1,653	1,729	1,809	0
	재 량	8,284	0	8,284	1,511	1,581	1,653	1,729	1,809	0
	시 도 비	8,284	0	8,284	1,511	1,581	1,653	1,729	1,809	0
	(민 자 등)	101	0	101	18	19	20	21	22	0
	계	6,119	0	6,119	1,116	1,168	1,221	1,278	1,336	0
장애인 의료비 지원		6,119	0	6,119	1,116	1,168	1,221	1,278	1,336	0
	의 무	6,119	0	6,119	1,116	1,168	1,221	1,278	1,336	0
	국고보조금	5,208	0	5,208	950	994	1,039	1,087	1,137	0
	시 도 비	911	0	911	166	174	182	190	199	0
	(민 자 등)	391	0	391	71	75	78	82	85	0

분야·부문·정책·단위·세부사업	재원	총사업비	기투자	연 도						향 후
				소 계	2023	2024	2025	2026	2027	
장애수당(기초)	계	22,469	0	22,469	4,099	4,288	4,485	4,691	4,907	0
	의 무	22,469	0	22,469	4,099	4,288	4,485	4,691	4,907	0
	국고보조금	17,284	0	17,284	3,153	3,298	3,450	3,608	3,774	0
	시 도 비	5,185	0	5,185	946	989	1,035	1,083	1,132	0
(민자 등)	2,222	0	2,222	405	424	444	464	485	0	
장애수당(치상위 등)	계	17,431	0	17,431	3,410	3,447	3,484	3,524	3,566	0
	의 무	17,431	0	17,431	3,410	3,447	3,484	3,524	3,566	0
	국고보조금	13,117	0	13,117	2,623	2,623	2,623	2,623	2,623	0
	시 도 비	4,314	0	4,314	787	823	861	901	942	0
(민자 등)	1,849	0	1,849	337	353	369	386	404	0	
장애인연금	계	236,850	0	236,850	43,208	45,195	47,274	49,449	51,724	0
	의 무	236,850	0	236,850	43,208	45,195	47,274	49,449	51,724	0
	국고보조금	209,867	0	209,867	38,285	40,047	41,889	43,816	45,831	0
	시 도 비	26,983	0	26,983	4,922	5,149	5,386	5,633	5,893	0
(민자 등)	62,960	0	62,960	11,486	12,014	12,567	13,145	13,749	0	
발달재활서비스 지원	계	18,822	0	18,822	3,434	3,592	3,757	3,930	4,110	0
	의 무	18,822	0	18,822	3,434	3,592	3,757	3,930	4,110	0
	국고보조금	16,678	0	16,678	3,042	3,182	3,329	3,482	3,642	0
	시 도 비	2,144	0	2,144	391	409	428	448	468	0
(민자 등)	5,003	0	5,003	913	955	999	1,045	1,093	0	

분야·부문·정책·단위·세부사업	재원	총사업비	기투자	연 도						향 후
				소 계	2023	2024	2025	2026	2027	
장애아동 가족 양육지원	계	10,142	0	10,142	1,850	1,935	2,024	2,117	2,215	0
	의 무	10,142	0	10,142	1,850	1,935	2,024	2,117	2,215	0
	국고보조금	7,099	0	7,099	1,295	1,355	1,417	1,482	1,550	0
	시 도 비	3,042	0	3,042	555	581	607	635	664	0
발달장애인 주간활동서비스 지원	계	39,006	0	39,006	7,116	7,443	7,785	8,144	8,518	0
	의 무	39,006	0	39,006	7,116	7,443	7,785	8,144	8,518	0
	국고보조금	35,927	0	35,927	6,554	6,855	7,171	7,501	7,846	0
	시 도 비	3,079	0	3,079	562	588	615	643	672	0
발달장애인 방과후활동서비스	(민 자 등)	12,318	0	12,318	2,247	2,350	2,459	2,572	2,690	0
	계	11,439	0	11,439	2,087	2,183	2,283	2,388	2,498	0
	의 무	11,439	0	11,439	2,087	2,183	2,283	2,388	2,498	0
	국고보조금	10,536	0	10,536	1,922	2,010	2,103	2,200	2,301	0
장애인 활동지원급여 지원	시 도 비	903	0	903	165	172	180	189	197	0
	(민 자 등)	3,612	0	3,612	659	689	721	754	789	0
	계	331,840	0	331,840	60,536	63,321	66,234	69,281	72,468	0
	의 무	331,840	0	331,840	60,536	63,321	66,234	69,281	72,468	0
장애인 거주시설 운영	국고보조금	305,642	0	305,642	55,757	58,322	61,005	63,811	66,746	0
	시 도 비	26,198	0	26,198	4,779	4,999	5,229	5,470	5,721	0
	(민 자 등)	104,791	0	104,791	19,117	19,996	20,916	21,878	22,884	0
	계	219,339	0	219,339	40,013	41,854	43,779	45,793	47,899	0
장애인 거주시설 운영	의 무	219,339	0	219,339	40,013	41,854	43,779	45,793	47,899	0
	국고보조금	194,351	0	194,351	35,455	37,086	38,792	40,576	42,443	0
	시 도 비	24,988	0	24,988	4,558	4,768	4,988	5,217	5,457	0
	(민 자 등)	58,305	0	58,305	10,636	11,126	11,638	12,173	12,733	0

분 야	내 용	재원	총사업비	기투자	연 도						향 후	
					소 계	2023	2024	2025	2026	2027		
분 야 : 사회복지	분 야 · 부문 · 정책 · 단위 · 세부사업											
		장애인 재활복지서비스강화	79,730	0	79,730	14,545	15,214	15,914	16,646	17,412	0	
		계	17,138	0	17,138	3,127	3,270	3,421	3,578	3,743	0	
		의 무	17,138	0	17,138	3,127	3,270	3,421	3,578	3,743	0	
		국고보조금	13,183	0	13,183	2,405	2,516	2,631	2,752	2,879	0	
		시 도 비	3,955	0	3,955	722	755	789	826	864	0	
		(민 자 등)	9,228	0	9,228	1,684	1,761	1,842	1,927	2,015	0	
		계	29,089	0	29,089	5,307	5,551	5,806	6,073	6,352	0	
		의 무	29,089	0	29,089	5,307	5,551	5,806	6,073	6,352	0	
		국고보조금	22,376	0	22,376	4,082	4,270	4,466	4,672	4,887	0	
	시 도 비	6,713	0	6,713	1,225	1,281	1,340	1,401	1,466	0		
	(민 자 등)	15,663	0	15,663	2,857	2,989	3,126	3,270	3,421	0		
	계	6,585	0	6,585	1,201	1,256	1,314	1,375	1,438	0		
	의 무	6,585	0	6,585	1,201	1,256	1,314	1,375	1,438	0		
	국고보조금	5,065	0	5,065	924	967	1,011	1,057	1,106	0		
	시 도 비	1,520	0	1,520	277	290	303	317	332	0		
	(민 자 등)	3,546	0	3,546	647	677	708	740	774	0		
	계	8,423	0	8,423	1,537	1,607	1,681	1,759	1,839	0		
	의 무	8,423	0	8,423	1,537	1,607	1,681	1,759	1,839	0		
	국고보조금	6,480	0	6,480	1,182	1,236	1,293	1,353	1,415	0		
	시 도 비	1,944	0	1,944	355	371	388	406	424	0		
	(민 자 등)	4,536	0	4,536	827	865	905	947	991	0		
	장애인 직업재활시설기능보강											

분 야	분야·부문·정책·단위·세부사업	재원	총사업비	기투자	연 도						향 후
					소 계	2023	2024	2025	2026	2027	
	분야·부문·정책·단위·세부사업	계	11,605	0	11,605	2,117	2,214	2,316	2,423	2,534	0
	충청북도장애인종합복지관 운영	재	11,605	0	11,605	2,117	2,214	2,316	2,423	2,534	0
		기금보조금	11,605	0	11,605	2,117	2,214	2,316	2,423	2,534	0
		계	6,890	0	6,890	1,257	1,315	1,375	1,439	1,505	0
	장애인(곰두리) 체육관 운영	재	6,890	0	6,890	1,257	1,315	1,375	1,439	1,505	0
		시 도 비	6,890	0	6,890	1,257	1,315	1,375	1,439	1,505	0
	보육·가족및여성		2,748,186	13,176	2,735,010	490,406	517,852	545,594	575,229	605,929	0
	꿈이 있는 여성, 행복을주는 가족		285,743	13,176	272,567	50,599	52,554	53,952	56,433	59,029	0
	양성평등 사회조성	계	7,701	0	7,701	1,405	1,469	1,537	1,608	1,682	0
		재	7,701	0	7,701	1,405	1,469	1,537	1,608	1,682	0
	충북여성재단 운영	시 도 비	7,701	0	7,701	1,405	1,469	1,537	1,608	1,682	0
	여성 권익 증진		8,735	0	8,735	1,593	1,667	1,743	1,824	1,908	0
		계	4,182	0	4,182	763	798	835	873	913	0
	성폭력 상담소 운영지원	의 무	4,182	0	4,182	763	798	835	873	913	0
		기금보조금	2,788	0	2,788	509	532	556	582	609	0
		시 도 비	1,394	0	1,394	254	266	278	291	304	0
		(민자 등)	1,394	0	1,394	254	266	278	291	304	0
		계	4,553	0	4,553	831	869	909	950	994	0
	해바라기센터 운영지원	의 무	4,553	0	4,553	831	869	909	950	994	0
		기금보조금	3,749	0	3,749	684	715	748	783	819	0
		시 도 비	803	0	803	147	153	160	168	175	0
		(민자 등)	803	0	803	147	153	160	168	175	0

분 야 : 사회복지	분야·부문·정책·단위·세부사업	재원	총사업비	기투자	연 도 별 투 자 계 획						향 후
					소 계	2023	2024	2025	2026	2027	
	여성인적자원개발		38,255	0	38,255	6,979	7,300	7,636	7,987	8,354	0
	새일센터 지정운영(직접)	계	13,157	0	13,157	2,400	2,511	2,626	2,747	2,873	0
		의 무	13,157	0	13,157	2,400	2,511	2,626	2,747	2,873	0
		국특보조금	8,031	0	8,031	1,465	1,533	1,603	1,677	1,754	0
		시 도 비	5,126	0	5,126	935	978	1,023	1,070	1,119	0
		계	14,406	0	14,406	2,628	2,749	2,875	3,008	3,146	0
		의 무	14,406	0	14,406	2,628	2,749	2,875	3,008	3,146	0
	새일센터 지정 운영(시군)	국고보조금	7,105	0	7,105	1,296	1,356	1,418	1,483	1,552	0
		국특보조금	7,301	0	7,301	1,332	1,393	1,457	1,524	1,594	0
		(민 자 등)	3,352	0	3,352	612	640	669	700	732	0
		계	5,307	0	5,307	968	1,013	1,059	1,108	1,159	0
		의 무	5,307	0	5,307	968	1,013	1,059	1,108	1,159	0
	청년여성 디지털 혁신 일자리 지원사업	국고보조금	2,541	0	2,541	464	485	507	530	555	0
		시 도 비	2,767	0	2,767	505	528	552	578	604	0
		(민 자 등)	4,517	0	4,517	824	862	902	943	986	0
		계	5,385	0	5,385	982	1,027	1,075	1,124	1,176	0
		재 량	5,385	0	5,385	982	1,027	1,075	1,124	1,176	0
	청년여성 디지털 뉴딜 일자리 지원사업	국고보조금	2,578	0	2,578	470	492	515	538	563	0
		시 도 비	2,807	0	2,807	512	536	560	586	613	0
		(민 자 등)	458	0	458	84	87	91	96	100	0



분	분야 · 부문 · 정책 · 단위 · 세부사업	재원	총사업비	기투자	연 도						계			향 후
					소 계	2023	2024	2025	2026	2027				
	건강가정육성		231,053	13,176	217,877	40,622	42,118	43,036	45,015	47,086	0			
	계		17,626	0	17,626	3,215	3,363	3,518	3,680	3,849	0			
	의 무		17,626	0	17,626	3,215	3,363	3,518	3,680	3,849	0			
	가족센터 운영		13,559	0	13,559	2,473	2,587	2,706	2,831	2,961	0			
	시 도 비		4,068	0	4,068	742	776	812	849	888	0			
	(민 자 등)		9,491	0	9,491	1,731	1,811	1,894	1,982	2,073	0			
	계		4,130	0	4,130	753	788	824	862	902	0			
	의 무		4,130	0	4,130	753	788	824	862	902	0			
	공동육아나눔터 운영		3,177	0	3,177	580	606	634	663	694	0			
	시 도 비		953	0	953	174	182	190	199	208	0			
	(민 자 등)		2,224	0	2,224	406	424	444	464	486	0			
	계		97,782	0	97,782	17,838	18,659	19,517	20,415	21,354	0			
	의 무		97,782	0	97,782	17,838	18,659	19,517	20,415	21,354	0			
	한부모가족 자녀양육비 등 지원		86,917	0	86,917	15,856	16,585	17,348	18,146	18,981	0			
	시 도 비		10,865	0	10,865	1,982	2,073	2,169	2,268	2,373	0			
	(민 자 등)		10,865	0	10,865	1,982	2,073	2,169	2,268	2,373	0			
	계		83,147	0	83,147	15,168	15,866	16,596	17,359	18,158	0			
	의 무		83,147	0	83,147	15,168	15,866	16,596	17,359	18,158	0			
	국고보조금		67,450	0	67,450	12,305	12,871	13,463	14,082	14,730	0			
	시 도 비		15,697	0	15,697	2,864	2,995	3,133	3,277	3,428	0			
	(민 자 등)		19,866	0	19,866	3,624	3,791	3,965	4,147	4,338	0			

분야·부문·정책·단위·세부사업	재원	총사업비	기투자	연 도						향 후
				소 계	2023	2024	2025	2026	2027	
다문화가족 특성화사업	계	13,007	0	13,007	2,438	2,467	2,580	2,699	2,823	0
	의 무	13,007	0	13,007	2,438	2,467	2,580	2,699	2,823	0
	기금보조금	10,006	0	10,006	1,875	1,898	1,985	2,076	2,172	0
	시 도 비	3,002	0	3,002	563	569	595	623	652	0
	(민 자 등)	7,004	0	7,004	1,313	1,328	1,389	1,453	1,520	0
	계	15,360	13,176	2,184	1,209	975	0	0	0	0
가족센터 건립	의 무	15,360	13,176	2,184	1,209	975	0	0	0	0
	균특보조금	11,800	10,120	1,680	930	750	0	0	0	0
	시 도 비	3,560	3,056	504	279	225	0	0	0	0
	(민 자 등)	12,915	11,739	1,176	651	525	0	0	0	0
청년복지·저출산극복 대응기반조성		303,092	0	303,092	45,553	53,081	60,637	68,137	75,683	0
청년복지 문화조성 확산	계	18,118	0	18,118	3,305	3,457	3,616	3,783	3,957	0
	재 량	18,118	0	18,118	3,305	3,457	3,616	3,783	3,957	0
	국고보조금	6,169	0	6,169	1,125	1,177	1,231	1,288	1,347	0
	시 도 비	11,950	0	11,950	2,180	2,280	2,385	2,495	2,610	0
수요자 중심 출산·양육지원	(민 자 등)	49,543	0	49,543	9,038	9,454	9,889	10,343	10,819	0
	계	205,487	0	205,487	26,362	33,724	41,121	48,454	55,826	0
출신양육지원	계	10,545	0	10,545	1,924	2,012	2,105	2,202	2,303	0
	재 량	10,545	0	10,545	1,924	2,012	2,105	2,202	2,303	0
	시 도 비	10,545	0	10,545	1,924	2,012	2,105	2,202	2,303	0
	(민 자 등)	32,369	0	32,369	5,905	6,177	6,461	6,758	7,069	0

분 야	분야·부문·정책·단위·세부사업	재원	총사업비	기투자	연 도						향 후
					소 계	2023	2024	2025	2026	2027	
	첫만남이용권 지원	계	80,243	0	80,243	14,638	15,312	16,016	16,753	17,523	0
		의 무	80,243	0	80,243	14,638	15,312	16,016	16,753	17,523	0
		국고보조금	73,747	0	73,747	13,453	14,072	14,720	15,397	16,105	0
		시 도 비 (민 자 등)	6,495	0	6,495	1,185	1,239	1,296	1,356	1,418	0
	계	20,482	0	20,482	3,736	3,908	4,088	4,276	4,473	0	
	출신육아수당 지원	계	114,700	0	114,700	9,800	16,400	23,000	29,500	36,000	0
		재 량	114,700	0	114,700	9,800	16,400	23,000	29,500	36,000	0
		시 도 비	114,700	0	114,700	9,800	16,400	23,000	29,500	36,000	0
		(민 자 등)	172,300	0	172,300	14,800	24,600	34,400	44,300	54,200	0
	지방소멸 및 인구감소대응	계	79,486	0	79,486	15,886	15,900	15,900	15,900	15,900	0
		의 무	79,486	0	79,486	15,886	15,900	15,900	15,900	15,900	0
		지방소멸대응기금	79,486	0	79,486	15,886	15,900	15,900	15,900	15,900	0
		지방소멸대응기금	79,486	0	79,486	15,886	15,900	15,900	15,900	15,900	0
	아동복지서비스지원	계	12,526	0	12,526	2,285	2,390	2,500	2,615	2,735	0
		의 무	12,526	0	12,526	2,285	2,390	2,500	2,615	2,735	0
		지역아동보호사업지원	12,526	0	12,526	2,285	2,390	2,500	2,615	2,735	0
		지역아동보호사업지원	12,526	0	12,526	2,285	2,390	2,500	2,615	2,735	0
	다함께돌봄센터 설치비 지원	계	8,947	0	8,947	1,632	1,707	1,786	1,868	1,954	0
		의 무	8,947	0	8,947	1,632	1,707	1,786	1,868	1,954	0
		국고보조금	3,579	0	3,579	653	683	714	747	782	0
		시 도 비 (민 자 등)	5,368	0	5,368	979	1,024	1,072	1,121	1,172	0

분야	분야·부문·정책·단위·세부사업	재원	총사업비	기투자	연 도						향 후
					소 계	2023	2024	2025	2026	2027	
	보육서비스 지원		2,146,825	0	2,146,825	391,969	409,826	428,505	448,044	468,481	0
	다양한 보육서비스 확대		2,146,825	0	2,146,825	391,969	409,826	428,505	448,044	468,481	0
	영유아 보육료 지원	계	694,512	0	694,512	126,698	132,526	138,622	144,998	151,668	0
		의 무	694,512	0	694,512	126,698	132,526	138,622	144,998	151,668	0
		국고보조금	558,756	0	558,756	101,932	106,621	111,525	116,656	122,022	0
		시 도 비	135,756	0	135,756	24,766	25,905	27,096	28,343	29,647	0
		(민자 등)	81,238	0	81,238	14,820	15,502	16,215	16,961	17,741	0
	누리과정 운영	계	446,615	0	446,615	81,475	85,222	89,143	93,243	97,532	0
		의 무	446,615	0	446,615	81,475	85,222	89,143	93,243	97,532	0
		시 도 비	446,615	0	446,615	81,475	85,222	89,143	93,243	97,532	0
		계	33,328	0	33,328	6,080	6,360	6,652	6,958	7,278	0
		의 무	33,328	0	33,328	6,080	6,360	6,652	6,958	7,278	0
	가정양육수당 지원	국고보조금	26,831	0	26,831	4,895	5,120	5,355	5,602	5,859	0
		시 도 비	6,497	0	6,497	1,185	1,240	1,297	1,356	1,419	0
		(민자 등)	3,800	0	3,800	693	725	758	793	830	0
		계	378,539	0	378,539	69,056	72,232	75,555	79,030	82,666	0
		의 무	378,539	0	378,539	69,056	72,232	75,555	79,030	82,666	0
	부모급여(영아수당)지원	국고보조금	304,654	0	304,654	55,577	58,134	60,808	63,605	66,531	0
		시 도 비	73,886	0	73,886	13,479	14,099	14,747	15,426	16,135	0
		(민자 등)	43,664	0	43,664	7,965	8,332	8,715	9,116	9,535	0

분야·부안·정책·단위·세부사업	재원	총사업비	기투자	연 도						향 후
				소 계	2023	2024	2025	2026	2027	
어린이집 확충	계	6,716	0	6,716	1,225	1,282	1,340	1,402	1,467	0
	의 무	6,716	0	6,716	1,225	1,282	1,340	1,402	1,467	0
	국고보조금	4,477	0	4,477	817	854	894	935	978	0
	시 도 비	2,239	0	2,239	408	427	447	467	489	0
	(민 자 등)	2,239	0	2,239	408	427	447	467	489	0
	계	340,378	0	340,378	62,094	64,950	67,938	71,063	74,332	0
보육교직원 인건비지원	의 무	340,378	0	340,378	62,094	64,950	67,938	71,063	74,332	0
	국고보조금	230,010	0	230,010	41,960	43,890	45,909	48,021	50,230	0
	시 도 비	110,368	0	110,368	20,134	21,060	22,029	23,042	24,102	0
	(민 자 등)	73,269	0	73,269	13,366	13,981	14,624	15,297	16,001	0
	계	75,583	0	75,583	13,788	14,423	15,086	15,780	16,506	0
	의 무	75,583	0	75,583	13,788	14,423	15,086	15,780	16,506	0
보육교직원 처우개선 지원(수당)	국고보조금	51,204	0	51,204	9,341	9,771	10,220	10,690	11,182	0
	시 도 비	24,379	0	24,379	4,447	4,652	4,866	5,090	5,324	0
	(민 자 등)	14,592	0	14,592	2,662	2,784	2,913	3,047	3,187	0
	계	88,707	0	88,707	16,183	16,927	17,706	18,520	19,372	0
	의 무	88,707	0	88,707	16,183	16,927	17,706	18,520	19,372	0
	국고보조금	60,145	0	60,145	10,972	11,477	12,005	12,557	13,134	0
보육교직원 처우개선 지원(보조,연장교사)	시 도 비	28,563	0	28,563	5,211	5,450	5,701	5,963	6,238	0
	(민 자 등)	16,486	0	16,486	3,007	3,146	3,290	3,442	3,600	0

분야·부문·정책·단위·세부사업	재원	총사업비	기투자	연 도						향 후
				소 계	2023	2024	2025	2026	2027	
시군 보육교직원 처우개선 지원(대체교사)	계	14,296	0	14,296	2,608	2,728	2,853	2,985	3,122	0
	의 무	14,296	0	14,296	2,608	2,728	2,853	2,985	3,122	0
	국고보조금	9,707	0	9,707	1,771	1,852	1,938	2,027	2,120	0
	시 도 비 (민자 등)	4,588	0	4,588	837	876	916	958	1,002	0
공공형 어린이집 운영(전환사업)	계	18,788	0	18,788	3,758	3,758	3,758	3,758	3,758	0
	의 무	18,788	0	18,788	3,758	3,758	3,758	3,758	3,758	0
	시 도 비 (민자 등)	2,642	0	2,642	528	528	528	528	528	0
	계	8,089	0	8,089	1,476	1,543	1,614	1,689	1,766	0
어린이집 운영지원	의 무	8,089	0	8,089	1,476	1,543	1,614	1,689	1,766	0
	국고보조금	5,465	0	5,465	997	1,043	1,091	1,141	1,193	0
	시 도 비 (민자 등)	2,623	0	2,623	479	501	524	548	573	0
	계	1,749	0	1,749	319	334	349	365	382	0
시군 시간제보육 지원(경상보조)	의 무	7,746	0	7,746	1,413	1,478	1,546	1,617	1,691	0
	계	7,746	0	7,746	1,413	1,478	1,546	1,617	1,691	0
	국고보조금	5,164	0	5,164	942	985	1,031	1,078	1,128	0
	시 도 비 (민자 등)	2,582	0	2,582	471	493	515	539	564	0
보육교직원 처우개선비 지원	의 무	2,582	0	2,582	471	493	515	539	564	0
	계	13,932	0	13,932	2,542	2,658	2,781	2,909	3,043	0
	재 항	13,932	0	13,932	2,542	2,658	2,781	2,909	3,043	0
	시 도 비 (민자 등)	20,898	0	20,898	3,812	3,988	4,171	4,363	4,564	0

분야·부문·정책·단위·세부사업	재원	총사업비	기투자	연 도						향 후
				소 계	2023	2024	2025	2026	2027	
분야·부문·정책·단위·세부사업	계	19,597	0	19,597	3,575	3,739	3,911	4,091	4,280	0
	재	19,597	0	19,597	3,575	3,739	3,911	4,091	4,280	0
	시 도 비	19,597	0	19,597	3,575	3,739	3,911	4,091	4,280	0
	(민 자 등)	29,395	0	29,395	5,362	5,609	5,867	6,137	6,419	0
노인·청소년		4,357,631	6,354	4,351,277	797,094	833,312	866,658	906,263	947,951	0
청소년역량강화		48,772	6,354	42,418	11,043	11,103	6,626	6,670	6,977	0
청소년건강육성		20,578	6,354	14,225	5,933	5,715	991	775	811	0
청소년활동진흥센터운영(전환사업)	계	4,421	0	4,421	900	944	991	775	811	0
	의	4,421	0	4,421	900	944	991	775	811	0
	시 도 비	4,421	0	4,421	900	944	991	775	811	0
	계	16,158	6,354	9,804	5,033	4,771	0	0	0	0
공공청소년수련시설기능보강(지원-전환사업)	재	16,158	6,354	9,804	5,033	4,771	0	0	0	0
	균특보조금	6,354	6,354	0	0	0	0	0	0	0
	시 도 비	9,804	0	9,804	5,033	4,771	0	0	0	0
	(민 자 등)	4,039	1,588	2,451	1,258	1,193	0	0	0	0
청소년보호선도		28,193	0	28,193	5,110	5,388	5,635	5,895	6,166	0
청소년 쉼터 운영지원(지원)	계	6,804	0	6,804	1,241	1,298	1,358	1,421	1,486	0
	의	6,804	0	6,804	1,241	1,298	1,358	1,421	1,486	0
	기금보조금	5,234	0	5,234	955	999	1,045	1,093	1,143	0
	시 도 비	1,570	0	1,570	286	300	313	328	343	0
(민 자 등)	3,664	0	3,664	668	699	731	765	800	0	

분야·부문·정책·단위·세부사업	재원	총사업비	기투자	연 도						향 후
				소 계	2023	2024	2025	2026	2027	
학교 밖 청소년 지원(지원)	계	5,316	0	5,316	970	1,014	1,061	1,110	1,161	0
	의 무	5,316	0	5,316	970	1,014	1,061	1,110	1,161	0
	기금보조금	5,316	0	5,316	970	1,014	1,061	1,110	1,161	0
	(민자 등)	2,278	0	2,278	416	435	455	476	497	0
청소년 방과후 활동지원	계	9,458	0	9,458	1,692	1,813	1,896	1,983	2,074	0
	의 무	9,458	0	9,458	1,692	1,813	1,896	1,983	2,074	0
	기금보조금	6,305	0	6,305	1,128	1,208	1,264	1,322	1,383	0
	시 도 비	3,153	0	3,153	564	604	632	661	691	0
청소년쉼터 운영지원(지원)	계	6,616	0	6,616	1,207	1,262	1,320	1,381	1,445	0
	재 량	6,616	0	6,616	1,207	1,262	1,320	1,381	1,445	0
	기금보조금	5,089	0	5,089	928	971	1,016	1,062	1,111	0
	시 도 비	1,527	0	1,527	279	291	305	319	333	0
활기찬 노후생활 지원		4,308,859	0	4,308,859	786,051	822,210	860,031	899,593	940,974	0
노후복지 서비스 지원		4,085,475	0	4,085,475	745,300	779,584	815,445	852,955	892,191	0
경로당지킴이사업	계	4,486	0	4,486	818	856	895	936	980	0
	의 무	4,486	0	4,486	818	856	895	936	980	0
	시 도 비	4,486	0	4,486	818	856	895	936	980	0
	(민자 등)	10,466	0	10,466	1,909	1,997	2,089	2,185	2,286	0
경로당 냉난방비(양극비) 지원	계	27,452	0	27,452	5,008	5,238	5,479	5,731	5,995	0
	의 무	27,452	0	27,452	5,008	5,238	5,479	5,731	5,995	0
	국고보조금	21,117	0	21,117	3,852	4,029	4,215	4,409	4,611	0
	시 도 비	6,335	0	6,335	1,156	1,209	1,264	1,323	1,383	0
(민자 등)	14,782	0	14,782	2,697	2,821	2,950	3,086	3,228	0	



분야·부문·정책·단위·세부사업	재원	총사업비	기투자	연 도						계 획		
				소 계	2023	2024	2025	2026	2027	향 후		
경로당 여가문화 강사 지원사업	계	9,089	0	9,089	1,658	1,734	1,814	1,898	1,985	0		
	재	9,089	0	9,089	1,658	1,734	1,814	1,898	1,985	0		
	시 도 비	9,089	0	9,089	1,658	1,734	1,814	1,898	1,985	0		
	(민자 등)	21,208	0	21,208	3,869	4,047	4,233	4,428	4,631	0		
노인맞춤돌봄서비스(시군)	계	133,769	0	133,769	24,403	25,526	26,700	27,928	29,213	0		
	의 무	133,769	0	133,769	24,403	25,526	26,700	27,928	29,213	0		
	균특보조금	118,481	0	118,481	21,614	22,608	23,648	24,736	25,874	0		
	시 도 비	15,288	0	15,288	2,789	2,917	3,051	3,192	3,339	0		
특거노인·장애인응급안전심서비스(시군)	계	7,766	0	7,766	1,417	1,482	1,550	1,621	1,696	0		
	의 무	7,766	0	7,766	1,417	1,482	1,550	1,621	1,696	0		
	균특보조금	6,472	0	6,472	1,181	1,235	1,292	1,351	1,413	0		
	시 도 비	1,294	0	1,294	236	247	258	270	283	0		
충청북도노인종합복지관 운영 지원	계	5,178	0	5,178	945	988	1,033	1,081	1,131	0		
	재	5,178	0	5,178	945	988	1,033	1,081	1,131	0		
	시 도 비	5,185	0	5,185	946	989	1,035	1,082	1,132	0		
	(민자 등)	334,377	0	334,377	60,999	63,805	66,740	69,810	73,022	0		
노인일자리지원	계	334,377	0	334,377	60,999	63,805	66,740	69,810	73,022	0		
	의 무	334,377	0	334,377	60,999	63,805	66,740	69,810	73,022	0		
	국고보조금	303,979	0	303,979	55,454	58,005	60,673	63,464	66,383	0		
	시 도 비	30,398	0	30,398	5,545	5,801	6,067	6,346	6,638	0		
(민자 등)	273,581	0	273,581	49,909	52,204	54,606	57,118	59,745	0			

분야·부문·정책·단위·세부사업	재원	총사업비	기투자	연 도						향 후
				별 투 자						
				소 계	2023	2024	2025	2026	2027	
기초연금	계	3,549,918	0	3,549,918	647,600	677,390	708,550	741,143	775,236	0
	의 무	3,549,918	0	3,549,918	647,600	677,390	708,550	741,143	775,236	0
	국고보조금	3,386,321	0	3,386,321	617,756	646,172	675,896	706,988	739,509	0
	시 도 비 (민 자 등)	163,597	0	163,597	29,844	31,217	32,653	34,155	35,727	0
어르신 감사효도비	계	13,433	0	13,433	2,451	2,563	2,681	2,805	2,934	0
	재 량	13,433	0	13,433	2,451	2,563	2,681	2,805	2,934	0
	시 도 비	13,433	0	13,433	2,451	2,563	2,681	2,805	2,934	0
	(민 자 등)	31,344	0	31,344	5,718	5,981	6,256	6,544	6,845	0
노인복지시설 지원	계	223,384	0	223,384	40,751	42,626	44,587	46,638	48,783	0
	의 무	4,539	0	4,539	828	866	906	948	991	0
	국특보조금	2,670	0	2,670	487	509	533	557	583	0
	시 도 비 (민 자 등)	1,869	0	1,869	341	357	373	390	408	0
장기요양기관 CCTV지원	계	9,271	0	9,271	1,691	1,769	1,850	1,936	2,025	0
	의 무	9,271	0	9,271	1,691	1,769	1,850	1,936	2,025	0
	국고보조금	8,624	0	8,624	1,573	1,646	1,721	1,801	1,883	0
	시 도 비 (민 자 등)	647	0	647	118	123	129	135	141	0
치매전담형 시설확충사업	계	12,671	0	12,671	2,312	2,418	2,529	2,645	2,767	0
	의 무	12,671	0	12,671	2,312	2,418	2,529	2,645	2,767	0
	시 도 비 (민 자 등)	1,509	0	1,509	275	288	301	315	330	0
	(민 자 등)	12,671	0	12,671	2,312	2,418	2,529	2,645	2,767	0
노인생활시설 지원(전환사업)	계	3,368	0	3,368	614	643	672	703	736	0
	의 무	3,368	0	3,368	614	643	672	703	736	0
	시 도 비 (민 자 등)	3,368	0	3,368	614	643	672	703	736	0
	(민 자 등)	3,368	0	3,368	614	643	672	703	736	0

분	분야·부문·정책·단위·세부사업	재원	총사업비	기투자	연 도						향 후
					소 계	2023	2024	2025	2026	2027	
	분야·부문·정책·단위·세부사업	계	186,696	0	186,696	34,058	35,625	37,264	38,978	40,771	0
	노인장기요양기관시설급여 지원	무	186,696	0	186,696	34,058	35,625	37,264	38,978	40,771	0
		시 도 비	186,696	0	186,696	34,058	35,625	37,264	38,978	40,771	0
	(민 자 등)		165,561	0	165,561	30,203	31,592	33,045	34,565	36,155	0
		계	4,725	0	4,725	862	902	943	986	1,032	0
	노인보호전문기관운영	무	4,725	0	4,725	862	902	943	986	1,032	0
		국고보조금	2,362	0	2,362	431	451	472	493	516	0
		시 도 비	2,362	0	2,362	431	451	472	493	516	0
		계	5,482	0	5,482	1,000	1,046	1,094	1,144	1,197	0
	장사시설 설치지원사업(농안단)	무	5,482	0	5,482	1,000	1,046	1,094	1,144	1,197	0
		국고보조금	5,482	0	5,482	1,000	1,046	1,094	1,144	1,197	0
		(민 자 등)	2,349	0	2,349	429	448	469	490	513	0
	노 동		329,186	970	328,216	60,164	63,426	65,902	68,492	70,231	0
	청년정책 및 일자리 확대		171,419	0	171,419	31,453	32,805	34,219	35,698	37,244	0
	청년정책 시스템 강화		5,463	0	5,463	997	1,042	1,090	1,140	1,193	0
	청년지원 네트워크강화운영	계	5,463	0	5,463	997	1,042	1,090	1,140	1,193	0
		재 량	5,463	0	5,463	997	1,042	1,090	1,140	1,193	0
		시 도 비	5,463	0	5,463	997	1,042	1,090	1,140	1,193	0
	청년일자리 확대		165,957	0	165,957	30,456	31,763	33,129	34,558	36,051	0
		계	4,525	0	4,525	825	863	903	945	988	0
	청년희망취업지원	재 량	4,525	0	4,525	825	863	903	945	988	0
		시 도 비	4,525	0	4,525	825	863	903	945	988	0

분야·부문·정책·단위·세부사업	재원	총사업비	기투자	연 도						향 후
				소 계	2023	2024	2025	2026	2027	
청년행복일자리지원	계	4,184	0	4,184	763	798	835	874	914	0
	재량	4,184	0	4,184	763	798	835	874	914	0
	시도비	4,184	0	4,184	763	798	835	874	914	0
	계	15,636	0	15,636	2,852	2,984	3,121	3,264	3,415	0
충북 청년인재 맞춤형 일자리 지원	의무	15,636	0	15,636	2,852	2,984	3,121	3,264	3,415	0
	균특보조금	7,818	0	7,818	1,426	1,492	1,560	1,632	1,707	0
	시도비	7,818	0	7,818	1,426	1,492	1,560	1,632	1,707	0
	(민자 등)	1,229	0	1,229	224	235	245	257	268	0
충북 화장품 뉴티산업 청년일자리 지원	계	9,460	0	9,460	1,726	1,805	1,888	1,975	2,066	0
	의무	9,460	0	9,460	1,726	1,805	1,888	1,975	2,066	0
	균특보조금	4,730	0	4,730	863	903	944	987	1,033	0
	시도비	4,730	0	4,730	863	903	944	987	1,033	0
투자유치기업 청년일자리 지원	(민자 등)	724	0	724	132	138	144	151	158	0
	계	5,733	0	5,733	1,046	1,094	1,144	1,197	1,252	0
	재량	5,733	0	5,733	1,046	1,094	1,144	1,197	1,252	0
	균특보조금	2,866	0	2,866	523	547	572	598	626	0
지역주도형 청년일자리 사업(시군)	시도비	2,866	0	2,866	523	547	572	598	626	0
	(민자 등)	464	0	464	85	88	93	97	101	0
	계	9,646	0	9,646	1,760	1,841	1,925	2,014	2,107	0
	의무	9,646	0	9,646	1,760	1,841	1,925	2,014	2,107	0
	균특보조금	7,609	0	7,609	1,388	1,452	1,519	1,589	1,662	0
	시도비	2,037	0	2,037	372	389	407	425	445	0
	(민자 등)	7,652	0	7,652	1,396	1,460	1,527	1,598	1,671	0
	계	7,652	0	7,652	1,396	1,460	1,527	1,598	1,671	0

분야·부문·정책·단위·세부사업	재원	총사업비	기투자	연 도						향 후
				소 계	2023	2024	2025	2026	2027	
총복 미래주력산업 청년일자리 지원	계	34,746	0	34,746	6,339	6,630	6,935	7,254	7,588	0
	의 무	34,746	0	34,746	6,339	6,630	6,935	7,254	7,588	0
	균특보조금	17,076	0	17,076	3,115	3,258	3,408	3,565	3,729	0
	시 도 비 (민자 등)	17,670	0	17,670	3,223	3,372	3,527	3,689	3,859	0
총복 기술인증기업전문인력 일자리 지원	계	3,157	0	3,157	576	602	630	659	690	0
	의 무	34,837	0	34,837	6,355	6,648	6,953	7,273	7,608	0
	균특보조금	17,074	0	17,074	3,115	3,258	3,408	3,565	3,729	0
	시 도 비 (민자 등)	17,763	0	17,763	3,241	3,390	3,546	3,709	3,879	0
총복 청년 미래뉴딜산업 전략 프로젝트	계	8,820	0	8,820	1,609	1,683	1,760	1,841	1,926	0
	의 무	8,820	0	8,820	1,609	1,683	1,760	1,841	1,926	0
	균특보조금	4,317	0	4,317	788	824	862	901	943	0
	시 도 비 (민자 등)	4,503	0	4,503	822	859	899	940	983	0
총복 ICT융합산업이공계 전문인력 채용지원	계	811	0	811	148	155	162	169	177	0
	의 무	5,240	0	5,240	956	1,000	1,046	1,094	1,144	0
	균특보조금	2,590	0	2,590	473	494	517	541	566	0
	시 도 비 (민자 등)	2,650	0	2,650	484	506	529	553	579	0
		460	0	460	84	88	92	96	101	0

분 야	분야·부문·정책·단위·세부사업	재원	총사업비	기투자	연 도						향 후
					소 계	2023	2024	2025	2026	2027	
혁신성장산업 디지털 청년일자리 지원	계	4,489	4,489	0	4,489	819	857	896	937	980	0
	의 무	4,489	4,489	0	4,489	819	857	896	937	980	0
	균특보조금	2,171	2,171	0	2,171	396	414	433	453	474	0
	시 도 비	2,319	2,319	0	2,319	423	442	463	484	506	0
	(민 자 등)	395	395	0	395	72	75	79	82	86	0
청년소상공인 창업성장 지원	계	10,688	10,688	0	10,688	1,950	2,039	2,133	2,231	2,334	0
	의 무	10,688	10,688	0	10,688	1,950	2,039	2,133	2,231	2,334	0
	균특보조금	5,314	5,314	0	5,314	969	1,014	1,061	1,109	1,160	0
	시 도 비	5,374	5,374	0	5,374	980	1,025	1,073	1,122	1,174	0
	계	6,331	6,331	0	6,331	1,155	1,208	1,264	1,322	1,383	0
총복 주력산업 혁신성장기업 청년전문인력 채용지원	의 무	6,331	6,331	0	6,331	1,155	1,208	1,264	1,322	1,383	0
	균특보조금	3,083	3,083	0	3,083	563	588	615	644	673	0
	시 도 비	3,248	3,248	0	3,248	593	620	648	678	709	0
	(민 자 등)	548	548	0	548	100	105	109	114	120	0
	계	11,621	11,621	0	11,621	2,301	2,313	2,324	2,336	2,347	0
총복 이차전지산업 청년일자리 지원	의 무	11,621	11,621	0	11,621	2,301	2,313	2,324	2,336	2,347	0
	균특보조금	5,591	5,591	0	5,591	1,107	1,113	1,118	1,124	1,129	0
	시 도 비	6,030	6,030	0	6,030	1,194	1,200	1,206	1,212	1,218	0
	(민 자 등)	1,010	1,010	0	1,010	200	201	202	203	204	0
	계	1,010	1,010	0	1,010	200	201	202	203	204	0

분 야 : 사회복지	분야·부문·정책·단위·세부사업	재원	총사업비	기투자	연 도						향 후
					소 계	2023	2024	2025	2026	2027	
일자리 창출	서민 일자리 창출		117,725	970	116,755	21,407	22,980	23,691	24,435	24,243	0
		계	60,199	970	59,229	11,643	11,833	12,031	12,238	11,485	0
지역산업맞춤형 일자리창출 지원사업	의	무	22,575	0	22,575	4,118	4,308	4,506	4,713	4,930	0
	의	국특보조금	22,575	0	22,575	4,118	4,308	4,506	4,713	4,930	0
	의	시도비	18,128	0	18,128	3,307	3,459	3,618	3,785	3,959	0
	의	시도비	4,447	0	4,447	811	849	888	928	971	0
지역산업맞춤형 일자리창출 지원(시군)(전환사업)	계		4,850	970	3,880	970	970	970	970	0	0
	재	량	4,850	970	3,880	970	970	970	970	0	0
	의	시도비	4,850	970	3,880	970	970	970	970	0	0
	의	(민자 등)	799	368	431	108	108	108	108	0	0
고용안정 선제대응패키지 사업	계		32,775	0	32,775	6,555	6,555	6,555	6,555	6,555	0
	의	무	32,775	0	32,775	6,555	6,555	6,555	6,555	6,555	0
	의	국특보조금	26,000	0	26,000	5,200	5,200	5,200	5,200	5,200	0
	의	시도비	6,775	0	6,775	1,355	1,355	1,355	1,355	1,355	0
중장년 일자리 지원			16,418	0	16,418	2,265	3,303	3,455	3,614	3,780	0
	계		9,847	0	9,847	1,377	1,977	2,068	2,163	2,263	0
중소기업 기초컨설팅 지원사업	의	무	9,847	0	9,847	1,377	1,977	2,068	2,163	2,263	0
	의	국고보조금	4,924	0	4,924	689	988	1,034	1,082	1,131	0
	의	시도비	4,924	0	4,924	689	988	1,034	1,082	1,131	0
	의	계	6,570	0	6,570	888	1,326	1,387	1,451	1,518	0
중소기업 R&D 역량강화 사업	의	무	6,570	0	6,570	888	1,326	1,387	1,451	1,518	0
	의	국고보조금	3,285	0	3,285	444	663	694	726	759	0
	의	시도비	3,285	0	3,285	444	663	694	726	759	0

분 야	내 용	기 투 자	연 도						계 획	향 후
			소 계	2023	2024	2025	2026	2027		
분 야 · 부 문 · 정 책 · 단 위 · 세 부 사 업	취업지원 강화	총사업비	17,315	3,159	3,304	3,456	3,615	3,781	0	
		재원	계	4,981	909	994	1,040	1,088	0	
	청년 신성장산업인력 취업지원사업	의 무	4,981	909	951	994	1,040	1,088	0	
		균특보조금	2,220	405	424	443	464	485	0	
		시 도 비	2,761	504	527	551	576	603	0	
		(민 자 등)	789	144	151	158	165	172	0	
	(직업훈련부터 취업까지) 원스톱 청년 일자리사업	계	12,334	2,250	2,354	2,462	2,575	2,693	0	
		의 무	12,334	2,250	2,354	2,462	2,575	2,693	0	
		균특보조금	6,167	1,125	1,177	1,231	1,288	1,347	0	
		시 도 비	6,167	1,125	1,177	1,231	1,288	1,347	0	
생산적 일자리사업	(민 자 등)	1,096	200	209	219	229	239	0		
	계	23,794	4,341	4,540	4,749	4,968	5,196	0		
생산적 일손봉사 운영 지원	총사업비	17,167	3,132	3,276	3,426	3,584	3,749	0		
	재 량	17,167	3,132	3,276	3,426	3,584	3,749	0		
	시 도 비	17,167	3,132	3,276	3,426	3,584	3,749	0		
	(민 자 등)	16,460	3,003	3,141	3,285	3,436	3,594	0		
생산적 일손 긴급지원반 운영	계	6,627	1,209	1,265	1,323	1,384	1,447	0		
	재 량	6,627	1,209	1,265	1,323	1,384	1,447	0		
	시 도 비	6,627	1,209	1,265	1,323	1,384	1,447	0		
	(민 자 등)	6,627	1,209	1,265	1,323	1,384	1,447	0		



분 야	분야·부문·정책·단위·세부사업	재원	총사업비	기투자	연 도						향 후
					소 계	2023	2024	2025	2026	2027	
일자리 창출	지역공동체 일자리 사업(전환사업)	계	9,242	0	9,242	1,686	1,764	1,845	1,930	2,018	0
			9,242	0	9,242	1,686	1,764	1,845	1,930	2,018	0
			9,242	0	9,242	1,686	1,764	1,845	1,930	2,018	0
			9,242	0	9,242	1,686	1,764	1,845	1,930	2,018	0
사회적기업 및 마을기업육성	사회적기업 및 마을기업육성	계	6,161	0	6,161	1,124	1,176	1,230	1,286	1,346	0
			30,799	0	30,799	5,619	5,877	6,147	6,430	6,726	0
			30,799	0	30,799	5,619	5,877	6,147	6,430	6,726	0
			30,799	0	30,799	5,619	5,877	6,147	6,430	6,726	0
사회적경제기업 사업개발비 지원사업	계	계	5,712	0	5,712	1,042	1,090	1,140	1,192	1,247	0
			5,712	0	5,712	1,042	1,090	1,140	1,192	1,247	0
			5,060	0	5,060	923	965	1,010	1,056	1,105	0
			652	0	652	119	124	130	136	142	0
사회적기업 육성(일자리창출)	계	계	1,519	0	1,519	277	290	303	317	332	0
			25,087	0	25,087	4,577	4,787	5,007	5,238	5,479	0
			25,087	0	25,087	4,577	4,787	5,007	5,238	5,479	0
			23,154	0	23,154	4,224	4,418	4,622	4,834	5,057	0
국가보훈관리	보훈대상자 예우 및 지원	계	1,933	0	1,933	353	369	386	404	422	0
			5,791	0	5,791	1,056	1,105	1,156	1,209	1,265	0
			37,385	0	37,385	6,820	7,134	7,462	7,805	8,164	0
			37,385	0	37,385	6,820	7,134	7,462	7,805	8,164	0
보훈단체지원	보훈대상자 예우 및 지원	계	4,140	0	4,140	755	790	826	864	904	0
			4,140	0	4,140	755	790	826	864	904	0
			4,140	0	4,140	755	790	826	864	904	0
			4,140	0	4,140	755	790	826	864	904	0

분 야	분야·부문·정책·단위·세부사업	재원	총사업비	기투자	연 도						향 후
					소 계	2023	2024	2025	2026	2027	
	분야·부문·정책·단위·세부사업	계	23,069	0	23,069	4,208	4,402	4,604	4,816	5,038	0
	참전유공자 명예수당 지원	재 량	23,069	0	23,069	4,208	4,402	4,604	4,816	5,038	0
		시 도 비	23,069	0	23,069	4,208	4,402	4,604	4,816	5,038	0
		계	10,176	0	10,176	1,856	1,942	2,031	2,125	2,222	0
	상이군경 보훈명예수당	재 량	10,176	0	10,176	1,856	1,942	2,031	2,125	2,222	0
		시 도 비	10,176	0	10,176	1,856	1,942	2,031	2,125	2,222	0
	주 택		459,412	0	459,412	96,688	104,042	103,181	76,003	79,499	0
	주거문화 조성		459,412	0	459,412	96,688	104,042	103,181	76,003	79,499	0
	주거문화 개선		459,412	0	459,412	96,688	104,042	103,181	76,003	79,499	0
		계	364,037	0	364,037	66,410	69,465	72,660	76,003	79,499	0
	주거급여 지원	의 무	364,037	0	364,037	66,410	69,465	72,660	76,003	79,499	0
		국고보조금	336,508	0	336,508	61,388	64,212	67,166	70,255	73,487	0
		시 도 비	27,529	0	27,529	5,022	5,253	5,495	5,747	6,012	0
		(민자 등)	13,850	0	13,850	2,527	2,643	2,764	2,892	3,025	0
		계	7,782	0	7,782	2,383	5,399	0	0	0	0
		의 무	7,782	0	7,782	2,383	5,399	0	0	0	0
	우리동네살리기	균특보조금	6,842	0	6,842	2,042	4,800	0	0	0	0
		시 도 비	940	0	940	341	599	0	0	0	0
		(민자 등)	3,720	0	3,720	1,022	2,698	0	0	0	0
		계	87,594	0	87,594	27,895	29,178	30,520	0	0	0
		의 무	87,594	0	87,594	27,895	29,178	30,520	0	0	0
	도시재생사업	균특보조금	73,906	0	73,906	23,536	24,619	25,751	0	0	0
		시 도 비	13,688	0	13,688	4,359	4,560	4,769	0	0	0
		(민자 등)	36,856	0	36,856	11,737	12,277	12,842	0	0	0

분야·부문·정책·단위·세부사업	재원	총사업비	기투자	연도						향후
				소계	2023	2024	2025	2026	2027	
보건				542,270	98,630	106,863	106,890	111,522	118,366	1,524
보건의료				524,987	95,423	103,537	103,439	107,940	114,648	0
도민건강증진				339,043	61,851	64,696	67,672	70,785	74,041	0
공공보건의료기반구축				80,348	14,658	15,332	16,037	16,775	17,547	0
	계	17,680	0	17,680	3,225	3,374	3,529	3,691	3,861	0
	의무	17,680	0	17,680	3,225	3,374	3,529	3,691	3,861	0
	능력보조금	14,144	0	14,144	2,580	2,699	2,823	2,953	3,089	0
	시도비	3,536	0	3,536	645	675	706	738	772	0
	(민자 등)	3,536	0	3,536	645	675	706	738	772	0
	계	26,794	0	26,794	4,888	5,113	5,348	5,594	5,851	0
	의무	26,794	0	26,794	4,888	5,113	5,348	5,594	5,851	0
	국고보조금	13,397	0	13,397	2,444	2,556	2,674	2,797	2,926	0
	시도비	13,397	0	13,397	2,444	2,556	2,674	2,797	2,926	0
	계	8,798	0	8,798	1,605	1,679	1,756	1,837	1,921	0
	의무	8,798	0	8,798	1,605	1,679	1,756	1,837	1,921	0
	국고보조금	4,399	0	4,399	803	839	878	918	961	0
	시도비	4,399	0	4,399	803	839	878	918	961	0
	계	4,522	0	4,522	825	863	903	944	988	0
	의무	4,522	0	4,522	825	863	903	944	988	0
	능력보조금	3,015	0	3,015	550	575	602	629	658	0
	시도비	1,507	0	1,507	275	288	301	315	329	0
	(민자 등)	1,507	0	1,507	275	288	301	315	329	0
	분면취약지 지원사업 운영									

분야·부문·정책·단위·세부사업	재원	총사업비	기투자	연 도						향 후
				소 계	2023	2024	2025	2026	2027	
국가암관리 지원	계	11,731	0	11,731	2,140	2,239	2,342	2,449	2,562	0
	의 무	11,731	0	11,731	2,140	2,239	2,342	2,449	2,562	0
	기금보조금	8,431	0	8,431	1,538	1,609	1,683	1,760	1,841	0
	시 도 비	3,301	0	3,301	602	630	659	689	721	0
	(민자 등)	5,130	0	5,130	936	979	1,024	1,071	1,120	0
암환자 의료비 및 재가암관리 지원(전환사업)	계	10,822	0	10,822	1,974	2,065	2,160	2,259	2,363	0
	의 무	10,822	0	10,822	1,974	2,065	2,160	2,259	2,363	0
	시 도 비	10,822	0	10,822	1,974	2,065	2,160	2,259	2,363	0
	(민자 등)	5,827	0	5,827	1,063	1,112	1,163	1,217	1,273	0
	건강생활실천 생활화	80,849	0	80,849	14,749	15,428	16,137	16,880	17,656	0
지역사회 통합건강증진사업	계	22,799	0	22,799	4,159	4,350	4,551	4,760	4,979	0
	의 무	22,799	0	22,799	4,159	4,350	4,551	4,760	4,979	0
	기금보조금	18,733	0	18,733	3,417	3,575	3,739	3,911	4,091	0
	시 도 비	4,066	0	4,066	742	776	812	849	888	0
	(민자 등)	14,667	0	14,667	2,676	2,799	2,927	3,062	3,203	0
방문건강관리사업	계	9,118	0	9,118	1,663	1,740	1,820	1,904	1,991	0
	의 무	9,118	0	9,118	1,663	1,740	1,820	1,904	1,991	0
	균특보조금	7,598	0	7,598	1,386	1,450	1,517	1,586	1,659	0
	시 도 비	1,520	0	1,520	277	290	303	317	332	0
	(민자 등)	6,079	0	6,079	1,109	1,160	1,213	1,269	1,327	0

분야·부문·정책·단위·세부사업	재원	총사업비	기투자	연 도						별 투 자			향 후
				소 계	2023	2024	2025	2026	2027	2024	2025	2026	
지역사회중심 금연지원서비스	계	11,221	0	11,221	2,047	2,141	2,240	2,343	2,451	0			
	의 무	11,221	0	11,221	2,047	2,141	2,240	2,343	2,451	0			
	기금보조금	9,245	0	9,245	1,687	1,764	1,845	1,930	2,019	0			
	시 도 비	1,977	0	1,977	361	377	395	413	432	0			
(민 자 등)	7,268	0	7,268	1,326	1,387	1,451	1,517	1,587	0				
남임부부 시술비 지원 사업(전환사업)	계	8,222	0	8,222	1,500	1,569	1,641	1,717	1,796	0			
	의 무	8,222	0	8,222	1,500	1,569	1,641	1,717	1,796	0			
	시 도 비	8,222	0	8,222	1,500	1,569	1,641	1,717	1,796	0			
	(민 자 등)	2,741	0	2,741	500	523	547	572	599	0			
저소득층 기저귀·조제분유 지원	계	11,618	0	11,618	2,120	2,217	2,319	2,426	2,537	0			
	의 무	11,618	0	11,618	2,120	2,217	2,319	2,426	2,537	0			
	국고보조금	7,746	0	7,746	1,413	1,478	1,546	1,617	1,691	0			
	시 도 비	3,873	0	3,873	707	739	773	809	846	0			
(민 자 등)	3,873	0	3,873	707	739	773	809	846	0				
산모신생아 건강관리 지원사업(전환사업)	계	17,871	0	17,871	3,260	3,410	3,567	3,731	3,903	0			
	의 무	17,871	0	17,871	3,260	3,410	3,567	3,731	3,903	0			
	시 도 비	17,871	0	17,871	3,260	3,410	3,567	3,731	3,903	0			
	(민 자 등)	7,299	0	7,299	1,332	1,393	1,457	1,524	1,594	0			
보건료서비스 향상		29,792	0	29,792	5,435	5,685	5,946	6,220	6,506	0			
응급의료기관 지원	계	4,928	0	4,928	899	940	984	1,029	1,076	0			
	의 무	4,928	0	4,928	899	940	984	1,029	1,076	0			
	기금보조금	4,048	0	4,048	739	773	808	845	884	0			
	시 도 비	879	0	879	160	168	175	184	192	0			
(민 자 등)	391	0	391	71	75	78	82	85	0				

분야·부문·정책·단위·세부사업	재원	총사업비	기투자	연 도						별 투 자			향 후
				소 계	2023	2024	2025	2026	2027				
취약지 응급실 운영기관 지원	계	7,181	0	7,181	1,310	1,370	1,433	1,499	1,568	0			
	의 무	7,181	0	7,181	1,310	1,370	1,433	1,499	1,568	0			
	기금보조금	7,181	0	7,181	1,310	1,370	1,433	1,499	1,568	0			
광역외상센터 운영지원	계	17,684	0	17,684	3,226	3,374	3,530	3,692	3,862	0			
	의 무	17,684	0	17,684	3,226	3,374	3,530	3,692	3,862	0			
	기금보조금	17,684	0	17,684	3,226	3,374	3,530	3,692	3,862	0			
정신보건체계와 기반확충		148,053	0	148,053	27,009	28,251	29,551	30,910	32,332	0			
정신건강복지센터인력확충	계	35,550	0	35,550	6,485	6,784	7,096	7,422	7,763	0			
	의 무	35,550	0	35,550	6,485	6,784	7,096	7,422	7,763	0			
	기금보조금	23,863	0	23,863	4,353	4,554	4,763	4,982	5,211	0			
	시 도 비	11,686	0	11,686	2,132	2,230	2,333	2,440	2,552	0			
	(민 자 등)	12,177	0	12,177	2,221	2,324	2,430	2,542	2,659	0			
정신요양시설 운영지원	계	49,423	0	49,423	9,016	9,431	9,865	10,318	10,793	0			
	의 무	49,423	0	49,423	9,016	9,431	9,865	10,318	10,793	0			
	국고보조금	43,245	0	43,245	7,889	8,252	8,631	9,029	9,444	0			
	시 도 비	6,178	0	6,178	1,127	1,179	1,233	1,290	1,349	0			
	(민 자 등)	12,356	0	12,356	2,254	2,358	2,466	2,580	2,698	0			
지역맞춤형 통합정신건강증진사업	계	13,599	0	13,599	2,481	2,595	2,714	2,839	2,970	0			
	의 무	13,599	0	13,599	2,481	2,595	2,714	2,839	2,970	0			
	기금보조금	8,925	0	8,925	1,628	1,703	1,781	1,863	1,949	0			
	시 도 비	4,674	0	4,674	853	892	933	976	1,021	0			
	(민 자 등)	4,251	0	4,251	775	811	848	887	928	0			

분야·부문·정책·단위·세부사업	재원	총사업비	기투자	연 도						향 후
				소 계	2023	2024	2025	2026	2027	
자살유족 원스톱 서비스 지원사업	계	4,099	0	4,099	748	782	818	856	895	0
	의 무	4,099	0	4,099	748	782	818	856	895	0
	기금보조금	2,411	0	2,411	440	460	481	503	527	0
	시 도 비 (민자 등)	1,688	0	1,688	308	322	337	352	369	0
치매안심센터 운영지원	계	38,471	0	38,471	7,018	7,341	7,679	8,032	8,401	0
	의 무	38,471	0	38,471	7,018	7,341	7,679	8,032	8,401	0
	기금보조금	36,639	0	36,639	6,684	6,991	7,313	7,649	8,001	0
	시 도 비 (민자 등)	1,832	0	1,832	334	350	366	382	400	0
치매치료관리비(약제비) 지원(전환사업)	계	6,912	0	6,912	1,261	1,319	1,380	1,443	1,510	0
	의 무	6,912	0	6,912	1,261	1,319	1,380	1,443	1,510	0
	시 도 비 (민자 등)	6,912	0	6,912	1,261	1,319	1,380	1,443	1,510	0
	소 계	3,722	0	3,722	679	710	743	777	813	0
도민건강증진		139,253	0	139,253	25,403	26,572	27,794	29,073	30,410	0
감염병예방활동강화		126,435	0	126,435	23,065	24,126	25,236	26,397	27,611	0
시군 결핵예방사업	계	4,797	0	4,797	875	915	958	1,002	1,048	0
	의 무	4,797	0	4,797	875	915	958	1,002	1,048	0
	기금보조금	4,271	0	4,271	779	815	852	892	933	0
	시 도 비 (민자 등)	526	0	526	96	100	105	110	115	0
		3,745	0	3,745	683	715	747	782	818	0

분 야	분야·부문·정책·단위·세부사업	재원	총사업비	기투자	연 도						향 후
					소 계	2023	2024	2025	2026	2027	
	국가예방접종 실시	계	85,708	0	85,708	15,635	16,355	17,107	17,894	18,717	0
		무	85,708	0	85,708	15,635	16,355	17,107	17,894	18,717	0
		기금보조금	65,929	0	65,929	12,027	12,580	13,159	13,765	14,398	0
		시 도 비	19,779	0	19,779	3,608	3,774	3,948	4,129	4,319	0
		(민 자 등)	46,150	0	46,150	8,419	8,806	9,211	9,635	10,078	0
	코로나19 예방접종 시행비	계	35,930	0	35,930	6,555	6,856	7,171	7,501	7,846	0
		무	35,930	0	35,930	6,555	6,856	7,171	7,501	7,846	0
		국고보조금	27,638	0	27,638	5,042	5,274	5,517	5,770	6,036	0
		시 도 비	8,292	0	8,292	1,513	1,582	1,655	1,731	1,811	0
		(민 자 등)	19,347	0	19,347	3,529	3,692	3,862	4,039	4,225	0
	건강생활실천 생활화		12,817	0	12,817	2,338	2,446	2,558	2,676	2,799	0
		계	12,817	0	12,817	2,338	2,446	2,558	2,676	2,799	0
		무	12,817	0	12,817	2,338	2,446	2,558	2,676	2,799	0
		기금보조금	9,859	0	9,859	1,799	1,881	1,968	2,058	2,153	0
		시 도 비	2,958	0	2,958	540	564	590	618	646	0
		(민 자 등)	6,902	0	6,902	1,259	1,317	1,378	1,441	1,507	0
	보건환경연구원 운영		46,691	0	46,691	8,169	12,269	7,973	8,083	10,197	0
		계	38,825	0	38,825	6,734	10,768	6,403	6,440	8,479	0
		무	4,025	0	4,025	734	768	803	840	879	0
		재	4,025	0	4,025	734	768	803	840	879	0
		시 도 비	4,025	0	4,025	734	768	803	840	879	0



분야·부문·정책·단위·세부사업	재원	총사업비	기투자	연 도						향 후
				소 계	2023	2024	2025	2026	2027	
분야·부문·정책·단위·세부사업	계	34,800	0	34,800	6,000	10,000	5,600	5,600	7,600	0
	재	34,800	0	34,800	6,000	10,000	5,600	5,600	7,600	0
	시 도 비	34,800	0	34,800	6,000	10,000	5,600	5,600	7,600	0
환경관리		7,866	0	7,866	1,435	1,501	1,570	1,642	1,718	0
	계	7,866	0	7,866	1,435	1,501	1,570	1,642	1,718	0
	재	7,866	0	7,866	1,435	1,501	1,570	1,642	1,718	0
환경관리검사 측정장비 구입	시 도 비	7,866	0	7,866	1,435	1,501	1,570	1,642	1,718	0
	시 도 비									
식품의약품안전		27,410	8,603	17,283	3,206	3,326	3,451	3,581	3,718	1,524
	식품안전관리 및 의약품안전관리	27,410	8,603	17,283	3,206	3,326	3,451	3,581	3,718	1,524
	위생수준 향상	14,235	0	14,235	2,597	2,716	2,841	2,972	3,109	0
어린이 급식관리지원센터 운영	계	14,235	0	14,235	2,597	2,716	2,841	2,972	3,109	0
	의	14,235	0	14,235	2,597	2,716	2,841	2,972	3,109	0
	국고보조금	11,862	0	11,862	2,164	2,264	2,368	2,477	2,591	0
의약품 안전성 확보	시 도 비	2,372	0	2,372	433	453	474	495	518	0
	(민자 등)	9,490	0	9,490	1,731	1,811	1,894	1,981	2,072	0
		13,175	8,603	3,048	610	610	610	610	610	1,524
환약재 유통지원시설 설치비(BTL) 상환	계	13,175	8,603	3,048	610	610	610	610	610	1,524
	의	13,175	8,603	3,048	610	610	610	610	610	1,524
	국고보조금	8,783	5,735	2,032	406	406	406	406	406	1,016
	시 도 비	4,392	2,868	1,016	203	203	203	203	203	508
	(민자 등)	4,392	2,868	1,016	203	203	203	203	203	508

분 야	내 용	재 원	총사업비	기투자	연 도					향 후	
					소 계	2023	2024	2025	2026		2027
농림해양수산	분야·부문·정책·단위·세부사업										
농업·농촌											
	농식품 수출 역량강화		17,733	0	17,733	3,096	3,416	3,573	3,738	3,910	0
	농식품 수출 기반확충을 통한 수출 경쟁력 강화		17,733	0	17,733	3,096	3,416	3,573	3,738	3,910	0
	농식품 해외마케팅지원(전환사업)	계	5,826	0	5,826	1,063	1,112	1,163	1,216	1,272	0
		재	5,826	0	5,826	1,063	1,112	1,163	1,216	1,272	0
		시 도 비	5,826	0	5,826	1,063	1,112	1,163	1,216	1,272	0
		계	7,125	0	7,125	1,161	1,392	1,456	1,523	1,593	0
	농식품 수출기업 육성 지원(전환사업)	재	7,125	0	7,125	1,161	1,392	1,456	1,523	1,593	0
		시 도 비	7,125	0	7,125	1,161	1,392	1,456	1,523	1,593	0
		계	4,781	0	4,781	872	912	954	998	1,044	0
	농식품 수출물류비지원	재	4,781	0	4,781	872	912	954	998	1,044	0
		시 도 비	4,781	0	4,781	872	912	954	998	1,044	0
		계	692,570	58,591	633,979	116,424	115,797	131,497	129,843	140,418	0
	활력있는 명품농촌		32,631	0	32,631	5,948	6,224	6,513	6,815	7,132	0
	정예농업인양성	계	15,712	0	15,712	2,866	2,998	3,136	3,280	3,431	0
		의	15,712	0	15,712	2,866	2,998	3,136	3,280	3,431	0
	청년 농업인 영농정착 지원	국고보조금	13,945	0	13,945	2,544	2,661	2,783	2,911	3,045	0
		시 도 비	1,766	0	1,766	322	337	353	369	386	0
		(민자 등)	4,329	0	4,329	790	826	864	904	945	0
		계	6,900	0	6,900	1,254	1,314	1,377	1,443	1,512	0
		의	6,900	0	6,900	1,254	1,314	1,377	1,443	1,512	0
	농지이용관리지원	기금보조금	6,900	0	6,900	1,254	1,314	1,377	1,443	1,512	0
		(민자 등)	2,957	0	2,957	537	563	590	618	648	0

분	분야·부문·정책·단위·세부사업	자원	총사업비	기투자	연 도 별 투 자 계 획						향 후
					소 계	2023	2024	2025	2026	2027	
		계	10,020	0	10,020	1,828	1,912	2,000	2,092	2,188	0
		의 무	10,020	0	10,020	1,828	1,912	2,000	2,092	2,188	0
		국고보조금	7,663	0	7,663	1,398	1,462	1,530	1,600	1,674	0
		시 도 비	2,357	0	2,357	430	450	470	492	515	0
		(민 자 등)	5,307	0	5,307	968	1,013	1,059	1,108	1,159	0
	농촌정주여건개선		430,551	58,591	371,960	69,577	66,782	80,033	74,825	80,743	0
		계	207,589	0	207,589	33,724	38,495	40,805	45,009	49,555	0
		의 무	207,589	0	207,589	33,724	38,495	40,805	45,009	49,555	0
		균특보조금	207,589	0	207,589	33,724	38,495	40,805	45,009	49,555	0
		(민 자 등)	88,962	0	88,962	14,452	16,498	17,488	19,288	21,236	0
		계	14,121	0	14,121	2,576	2,694	2,818	2,948	3,084	0
		의 무	14,121	0	14,121	2,576	2,694	2,818	2,948	3,084	0
		균특보조금	14,121	0	14,121	2,576	2,694	2,818	2,948	3,084	0
		(민 자 등)	6,057	0	6,057	1,105	1,156	1,209	1,264	1,323	0
		계	49,665	23,575	26,090	9,800	5,568	10,722	0	0	0
		의 무	49,665	23,575	26,090	9,800	5,568	10,722	0	0	0
		균특보조금	49,665	23,575	26,090	9,800	5,568	10,722	0	0	0
		(민 자 등)	21,285	10,104	11,181	4,200	2,386	4,595	0	0	0
		계	90,200	31,115	59,085	11,385	8,585	12,457	13,030	13,629	0
		의 무	90,200	31,115	59,085	11,385	8,585	12,457	13,030	13,629	0
		균특보조금	90,200	31,115	59,085	11,385	8,585	12,457	13,030	13,629	0
		(민 자 등)	38,652	13,336	25,316	4,878	3,679	5,337	5,583	5,839	0

분야·부문·정책·단위·세부사업	재원	총사업비	기투자	연 도					별 투 자			향 후
				소 계	2023	2024	2025	2026	2027			
농촌공간정비사업	계	68,976	3,900	65,076	12,092	11,440	13,230	13,839	14,475	0		
	의 무	68,976	3,900	65,076	12,092	11,440	13,230	13,839	14,475	0		
	국고보조금	53,059	3,000	50,059	9,302	8,800	10,177	10,645	11,135	0		
농업인복지증진	시 도 비	15,918	900	15,018	2,790	2,640	3,053	3,194	3,340	0		
	(민자 등)	38,741	2,100	36,641	6,511	6,560	7,524	7,852	8,194	0		
	계	133,732	0	133,732	24,397	25,518	26,693	27,921	29,205	0		
여성농어업인 행복바우처사업	의 무	11,382	0	11,382	2,077	2,171	2,272	2,376	2,486	0		
	시 도 비	11,382	0	11,382	2,077	2,171	2,272	2,376	2,486	0		
	(민자 등)	27,083	0	27,083	4,763	5,070	5,396	5,743	6,112	0		
농업인 공익수당 지원	계	122,350	0	122,350	22,320	23,347	24,421	25,544	26,719	0		
	재 량	122,350	0	122,350	22,320	23,347	24,421	25,544	26,719	0		
	시 도 비	122,350	0	122,350	22,320	23,347	24,421	25,544	26,719	0		
지역특화사업 육성	(민자 등)	183,526	0	183,526	33,480	35,020	36,631	38,316	40,079	0		
	계	32,666	0	32,666	4,995	5,244	5,686	7,140	9,600	0		
	의 무	5,570	0	5,570	52	74	278	1,483	3,683	0		
농촌축제지원	국고보조금	2,085	0	2,085	40	57	160	764	1,064	0		
	시 도 비	3,485	0	3,485	12	17	118	719	2,619	0		
	(민자 등)	2,432	0	2,432	28	40	142	745	1,478	0		
농산물 제조·가공·유통 시설지원(전환사업)	계	21,526	0	21,526	3,927	4,108	4,297	4,494	4,701	0		
	의 무	21,526	0	21,526	3,927	4,108	4,297	4,494	4,701	0		
	시 도 비	21,526	0	21,526	3,927	4,108	4,297	4,494	4,701	0		
	(민자 등)	15,279	0	15,279	2,787	2,915	3,050	3,190	3,337	0		

분야	분야·부문·정책·단위·세부사업	재원	총사업비	기투자	연도별투자						향후
					소계	2023	2024	2025	2026	2027	
농림해양수산	분야·부문·정책·단위·세부사업	계	5,569	0	5,569	1,016	1,063	1,112	1,163	1,216	0
		의무	5,569	0	5,569	1,016	1,063	1,112	1,163	1,216	0
		국고보조금	2,785	0	2,785	508	531	556	581	608	0
		시도비	2,785	0	2,785	508	531	556	581	608	0
농업경쟁력강화	농어촌개발기금융자금지원	계	62,989	0	62,989	11,507	12,028	12,573	13,143	13,739	0
		의무	62,989	0	62,989	11,507	12,028	12,573	13,143	13,739	0
		의무	62,989	0	62,989	11,507	12,028	12,573	13,143	13,739	0
		시도비	62,989	0	62,989	11,507	12,028	12,573	13,143	13,739	0
친환경농업육성	친환경농업직불제	계	1,152,569	84,060	1,068,509	217,383	209,191	224,076	206,234	211,625	0
		의무	20,100	0	20,100	3,667	3,835	4,012	4,196	4,389	0
		의무	7,911	0	7,911	1,443	1,510	1,579	1,652	1,728	0
		의무	7,911	0	7,911	1,443	1,510	1,579	1,652	1,728	0
친환경농업기반구축	친환경농업기반구축	계	7,400	0	7,400	1,350	1,412	1,477	1,545	1,616	0
		의무	7,400	0	7,400	1,350	1,412	1,477	1,545	1,616	0
		의무	4,933	0	4,933	900	941	985	1,030	1,077	0
		의무	2,467	0	2,467	450	471	492	515	539	0
임산부친환경농산물지원사업	임산부친환경농산물지원사업	계	9,045	0	9,045	1,650	1,726	1,805	1,888	1,975	0
		의무	4,789	0	4,789	874	914	956	1,000	1,046	0
		의무	4,789	0	4,789	874	914	956	1,000	1,046	0
		의무	3,684	0	3,684	672	703	735	769	804	0
		시도비	1,105	0	1,105	202	211	221	231	241	0
		(민자 등)	4,420	0	4,420	806	843	882	923	965	0

분야	분야·부문·정책·단위·세부사업	재원	총사업비	기투자	연도						향후
					소계	2023	2024	2025	2026	2027	
	식량작물육성		928,533	0	928,533	174,748	175,958	184,028	192,477	201,322	0
	기본형 공익직불제	계	864,462	0	864,462	157,701	164,955	172,543	180,480	188,782	0
		의	864,462	0	864,462	157,701	164,955	172,543	180,480	188,782	0
	금보조금	계	864,462	0	864,462	157,701	164,955	172,543	180,480	188,782	0
		의	6,499	0	6,499	6,499	0	0	0	0	0
		의	6,499	0	6,499	6,499	0	0	0	0	0
	무기질비료가격보조 및 수급안정사업	국고보조금	5,479	0	5,479	5,479	0	0	0	0	0
		시도비	1,020	0	1,020	1,020	0	0	0	0	0
		(민자 등)	8,112	0	8,112	8,112	0	0	0	0	0
		계	21,709	0	21,709	3,769	4,036	4,321	4,628	4,956	0
		의	21,709	0	21,709	3,769	4,036	4,321	4,628	4,956	0
	토양개량제 보조	국고보조금	17,671	0	17,671	3,079	3,291	3,519	3,761	4,021	0
		시도비	4,037	0	4,037	690	744	803	866	935	0
		(민자 등)	4,791	0	4,791	884	920	957	995	1,035	0
		계	8,033	0	8,033	1,465	1,533	1,603	1,677	1,754	0
		재량	8,033	0	8,033	1,465	1,533	1,603	1,677	1,754	0
		시도비	8,033	0	8,033	1,465	1,533	1,603	1,677	1,754	0
		(민자 등)	62,379	0	62,379	11,380	11,903	12,451	13,023	13,622	0
		계	7,924	0	7,924	1,445	1,512	1,582	1,654	1,730	0
		재량	7,924	0	7,924	1,445	1,512	1,582	1,654	1,730	0
		시도비	7,924	0	7,924	1,445	1,512	1,582	1,654	1,730	0
		(민자 등)	25,507	0	25,507	4,653	4,867	5,091	5,325	5,570	0

분	분야·부문·정책·단위·세부사업	재원	총사업비	기투자	연 도						향 후
					소 계	2023	2024	2025	2026	2027	
	분기계 임대사업소 설치	계	13,500	0	13,500	2,700	2,700	2,700	2,700	2,700	0
		의 무	13,500	0	13,500	2,700	2,700	2,700	2,700	2,700	0
		국고보조금	9,000	0	9,000	1,800	1,800	1,800	1,800	1,800	0
		시 도 비	4,500	0	4,500	900	900	900	900	900	0
		(민자 등)	4,500	0	4,500	900	900	900	900	900	0
		계	6,406	0	6,406	1,169	1,222	1,279	1,338	1,399	0
		의 무	6,406	0	6,406	1,169	1,222	1,279	1,338	1,399	0
		국고보조금	4,928	0	4,928	899	940	984	1,029	1,076	0
		시 도 비	1,478	0	1,478	270	282	295	309	323	0
		(민자 등)	3,450	0	3,450	629	658	689	720	753	0
	기업형 지역특화작목 증진 육성		67,185	21,348	45,837	18,108	10,757	5,405	5,653	5,914	0
	계	18,638	0	18,638	3,400	3,556	3,720	3,891	4,070	0	
	재 량	18,638	0	18,638	3,400	3,556	3,720	3,891	4,070	0	
	시 도 비	18,638	0	18,638	3,400	3,556	3,720	3,891	4,070	0	
	(민자 등)	105,623	0	105,623	19,269	20,155	21,082	22,052	23,066	0	
	계	8,441	0	8,441	1,540	1,611	1,685	1,762	1,843	0	
	의 무	8,441	0	8,441	1,540	1,611	1,685	1,762	1,843	0	
	기금보조금	5,822	0	5,822	1,062	1,111	1,162	1,215	1,271	0	
	시 도 비	2,620	0	2,620	478	500	523	547	572	0	
	(민자 등)	20,666	0	20,666	3,770	3,944	4,125	4,315	4,513	0	
	과수 고품질 시설현대화 사업										

분야	분야·부문·정책·단위·세부사업	재원	총사업비	기투자	연 도					계			향 후
					소 계	2023	2024	2025	2026	2027			
		계	4,729	3,120	1,609	1,609	0	0	0	0	0	0	0
		의 무	4,729	3,120	1,609	1,609	0	0	0	0	0	0	0
	중자산업기반구축사업	기금보조금	3,638	2,400	1,238	1,238	0	0	0	0	0	0	0
		시 도 비 (민자 등)	1,091	720	371	371	0	0	0	0	0	0	0
		계	2,547	1,680	867	867	0	0	0	0	0	0	0
	바이오첨단농업복합단지 조성	계	23,677	17,968	5,709	5,709	0	0	0	0	0	0	0
		의 무	23,677	17,968	5,709	5,709	0	0	0	0	0	0	0
		국고보조금	16,091	12,285	3,806	3,806	0	0	0	0	0	0	0
		시 도 비 (민자 등)	7,586	5,683	1,903	1,903	0	0	0	0	0	0	0
		계	8,506	6,603	1,903	1,903	0	0	0	0	0	0	0
	스마트회체종합단지조성	계	11,700	260	11,440	5,850	5,590	0	0	0	0	0	0
		의 무	11,700	260	11,440	5,850	5,590	0	0	0	0	0	0
		국고보조금	9,000	200	8,800	4,500	4,300	0	0	0	0	0	0
		시 도 비 (민자 등)	2,700	60	2,640	1,350	1,290	0	0	0	0	0	0
		계	6,300	140	6,160	3,150	3,010	0	0	0	0	0	0
	농업생산기반조성		136,751	62,713	74,038	20,859	18,640	30,631	3,907	0	0	0	0
		계	59,645	18,221	41,424	8,600	8,600	24,224	0	0	0	0	0
		의 무	59,645	18,221	41,424	8,600	8,600	24,224	0	0	0	0	0
		국고보조금	59,645	18,221	41,424	8,600	8,600	24,224	0	0	0	0	0
		계	4,905	0	4,905	1,226	1,226	1,226	1,226	0	0	0	0
		의 무	4,905	0	4,905	1,226	1,226	1,226	1,226	0	0	0	0
	한빛대비용수개발사업	국고보조금	4,360	0	4,360	1,090	1,090	1,090	1,090	0	0	0	0
		시 도 비 (민자 등)	545	0	545	136	136	136	136	0	0	0	0
		계	545	0	545	136	136	136	136	0	0	0	0



분야·부문·정책·단위·세부사업	재원	총사업비	기투자	연 도					향 후
				소 계	2023	2024	2025	2026	
별기반정비사업(전환사업)	계	12,970	10,844	2,126	2,126	0	0	0	0
	재 량	12,970	10,844	2,126	2,126	0	0	0	0
	시 도 비	12,970	10,844	2,126	2,126	0	0	0	0
	(민자 등)	1,440	1,204	236	236	0	0	0	0
대구환경지정리사업(전환사업)	계	32,050	18,617	13,433	4,000	4,000	4,000	1,433	0
	재 량	32,050	18,617	13,433	4,000	4,000	4,000	1,433	0
	시 도 비	32,050	18,617	13,433	4,000	4,000	4,000	1,433	0
	(민자 등)	3,561	2,068	1,493	490	490	400	113	0
시군수리시설개보수사업(전환사업)	계	10,260	9,720	540	540	0	0	0	0
	재 량	10,260	9,720	540	540	0	0	0	0
	시 도 비	10,260	9,720	540	540	0	0	0	0
	(민자 등)	1,138	1,078	60	60	0	0	0	0
소규모 배수개선사업(전환사업)	계	12,705	5,311	7,394	3,697	3,697	0	0	0
	재 량	12,705	5,311	7,394	3,697	3,697	0	0	0
	시 도 비	12,705	5,311	7,394	3,697	3,697	0	0	0
	(민자 등)	1,412	590	822	411	411	0	0	0
가뭄대비 농업용수기반시설 정비사업	계	4,216	0	4,216	670	1,117	1,181	1,248	0
	재 량	4,216	0	4,216	670	1,117	1,181	1,248	0
	시 도 비	4,216	0	4,216	670	1,117	1,181	1,248	0
	(민자 등)	10,824	0	10,824	1,685	2,879	3,043	3,217	0

분	분야·부문·정책·단위·세부사업	재원	총사업비	기투자	연 도						향 후
					소 계	2023	2024	2025	2026	2027	
	소비자 만족 고품질 농산물 명품화 육성		106,117	2,758	103,359	23,419	25,178	28,589	13,292	12,881	0
	시장지향적 유통구조 개선		46,529	1,830	44,699	11,280	11,785	12,979	4,730	3,925	0
	계		26,920	1,830	25,090	8,360	8,360	8,370	0	0	0
	의	무	26,920	1,830	25,090	8,360	8,360	8,370	0	0	0
	제주 농수산물도매시장 시설 현대화사업	기금보조금	20,700	1,410	19,290	6,430	6,430	6,430	0	0	0
	시 도 비		6,220	420	5,800	1,930	1,930	1,940	0	0	0
	(민자 등)		76,680	5,200	71,480	23,820	23,820	23,840	0	0	0
	계		6,535	0	6,535	535	930	2,000	2,000	1,070	0
	의	무	6,535	0	6,535	535	930	2,000	2,000	1,070	0
	시 도 비		6,535	0	6,535	535	930	2,000	2,000	1,070	0
	(민자 등)		6,535	0	6,535	535	930	2,000	2,000	1,070	0
	계		13,074	0	13,074	2,385	2,495	2,609	2,730	2,855	0
	의	무	13,074	0	13,074	2,385	2,495	2,609	2,730	2,855	0
	시 도 비		13,074	0	13,074	2,385	2,495	2,609	2,730	2,855	0
	계		41,029	0	41,029	7,499	7,826	8,186	8,562	8,956	0
	의	무	41,029	0	41,029	7,499	7,826	8,186	8,562	8,956	0
	시 도 비		41,029	0	41,029	7,499	7,826	8,186	8,562	8,956	0
	전국 으뜸 명품 파워브랜드 육성		30,751	0	30,751	5,624	5,864	6,134	6,416	6,712	0
	계		30,751	0	30,751	5,624	5,864	6,134	6,416	6,712	0
	의	무	30,751	0	30,751	5,624	5,864	6,134	6,416	6,712	0
	국고보조금		28,028	0	28,028	5,113	5,348	5,594	5,852	6,121	0
	시 도 비		2,723	0	2,723	511	516	540	565	591	0
	(민자 등)		39,238	0	39,238	7,158	7,487	7,832	8,192	8,569	0
	계		10,278	0	10,278	1,875	1,961	2,051	2,146	2,245	0
	의	무	10,278	0	10,278	1,875	1,961	2,051	2,146	2,245	0
	정부양곡관리(시군)	국고보조금	10,278	0	10,278	1,875	1,961	2,051	2,146	2,245	0
	계		10,278	0	10,278	1,875	1,961	2,051	2,146	2,245	0
	의	무	10,278	0	10,278	1,875	1,961	2,051	2,146	2,245	0
	국고보조금		10,278	0	10,278	1,875	1,961	2,051	2,146	2,245	0

분야	분야·부문·정책·단위·세부사업	재원	총사업비	기투자	연도별투자						향후
					소계	2023	2024	2025	2026	2027	
	지역특화작목 육성	계	18,560	928	17,632	4,640	5,568	7,424	0	0	0
		의무	18,560	928	17,632	4,640	5,568	7,424	0	0	0
		국고보조금	11,600	580	11,020	2,900	3,480	4,640	0	0	0
		시도비 (민자 등)	6,960	348	6,612	1,740	2,088	2,784	0	0	0
	축산업 경영안정	계	69,948	0	69,948	12,760	13,347	13,961	14,604	15,275	0
		축산업 경쟁력 강화	13,814	0	13,814	2,520	2,636	2,757	2,884	3,017	0
		의무	13,814	0	13,814	2,520	2,636	2,757	2,884	3,017	0
		기금보조금 시도비 (민자 등)	11,511	0	11,511	2,100	2,197	2,298	2,403	2,514	0
	축산업 ICT 융복합 사업	계	2,302	0	2,302	420	439	460	481	503	0
		의무	2,302	0	2,302	420	439	460	481	503	0
		국고보조금	24,558	0	24,558	4,480	4,686	4,902	5,127	5,363	0
		시도비 (민자 등)	44,952	0	44,952	8,200	8,578	8,972	9,385	9,817	0
	친환경축산 기반 조성	계	28,005	0	28,005	5,109	5,344	5,590	5,847	6,116	0
		의무	28,005	0	28,005	5,109	5,344	5,590	5,847	6,116	0
		국고보조금	27,189	0	27,189	4,960	5,188	5,427	5,676	5,938	0
		시도비 (민자 등)	816	0	816	149	156	163	170	178	0
	에코프로바이오틱스이용 활성화	계	1,903	0	1,903	347	363	380	397	416	0
		의무	16,947	0	16,947	3,092	3,234	3,383	3,538	3,701	0
		국고보조금	16,947	0	16,947	3,092	3,234	3,383	3,538	3,701	0
		시도비 (민자 등)	11,215	0	11,215	2,046	2,140	2,239	2,342	2,449	0
	조사료 생산지원	계	5,732	0	5,732	1,046	1,094	1,144	1,197	1,252	0
		의무	17,273	0	17,273	3,151	3,296	3,448	3,606	3,772	0
		국고보조금	17,273	0	17,273	3,151	3,296	3,448	3,606	3,772	0
		시도비 (민자 등)	17,273	0	17,273	3,151	3,296	3,448	3,606	3,772	0

분	분야·부문·정책·단위·세부사업	재원	총사업비	기투자	연 도						향 후
					소 계	2023	2024	2025	2026	2027	
	신성장 축산기반·동물복지 여건 조성	계	11,183	0	11,183	2,040	2,134	2,232	2,335	2,442	0
		의	11,183	0	11,183	2,040	2,134	2,232	2,335	2,442	0
	학교우유급식	계	9,319	0	9,319	1,700	1,778	1,860	1,946	2,035	0
		의	1,864	0	1,864	340	356	372	389	407	0
	가축전염병 청정화	(민자 등)	4,349	0	4,349	793	830	868	908	950	0
		계	98,206	6,300	91,906	18,483	17,137	17,925	18,749	19,612	0
	국가방역사업 추진	계	98,206	6,300	91,906	18,483	17,137	17,925	18,749	19,612	0
		의	33,773	0	33,773	6,161	6,445	6,741	7,051	7,375	0
	가축질병 예방 및 검진약품 구입 등 지원	계	33,773	0	33,773	6,161	6,445	6,741	7,051	7,375	0
		의	33,773	0	33,773	6,161	6,445	6,741	7,051	7,375	0
	구제역 백신 지원	국고보조금	27,314	0	27,314	4,983	5,212	5,452	5,703	5,965	0
		의	6,459	0	6,459	1,178	1,233	1,289	1,349	1,411	0
	가축위생방역지원본부 방역직 인건비 지원	계	26,773	0	26,773	4,884	5,109	5,344	5,590	5,847	0
		의	18,754	0	18,754	3,421	3,579	3,743	3,915	4,096	0
	가축위생방역지원본부 방역직 인건비 지원	계	18,754	0	18,754	3,421	3,579	3,743	3,915	4,096	0
		의	18,754	0	18,754	3,421	3,579	3,743	3,915	4,096	0
	가축위생방역지원본부 방역직 인건비 지원	국고보조금	17,396	0	17,396	3,173	3,319	3,472	3,632	3,799	0
		의	1,358	0	1,358	248	259	271	284	297	0
	가축위생방역지원본부 방역직 인건비 지원	계	21,586	0	21,586	3,938	4,119	4,308	4,507	4,714	0
		의	9,520	0	9,520	1,737	1,817	1,900	1,988	2,079	0
	가축위생방역지원본부 방역직 인건비 지원	계	9,520	0	9,520	1,737	1,817	1,900	1,988	2,079	0
		의	9,520	0	9,520	1,737	1,817	1,900	1,988	2,079	0
	가축위생방역지원본부 방역직 인건비 지원	국고보조금	5,712	0	5,712	1,042	1,090	1,140	1,193	1,247	0
		의	3,808	0	3,808	695	727	760	795	832	0

분	분야·부문·정책·단위·세부사업	재원	총사업비	기투자	연 도 별 투 자 계 획						향 후
					소 계	2023	2024	2025	2026	2027	
공통방재단 운영	계		5,873	0	5,873	1,071	1,121	1,172	1,226	1,283	0
	의 무		5,873	0	5,873	1,071	1,121	1,172	1,226	1,283	0
	기금보조금		5,330	0	5,330	972	1,017	1,064	1,113	1,164	0
	시 도 비		544	0	544	99	104	108	113	119	0
	(민자 등)		4,786	0	4,786	873	913	955	999	1,045	0
	계		16,651	0	16,651	3,038	3,177	3,323	3,476	3,636	0
	의 무		16,651	0	16,651	3,038	3,177	3,323	3,476	3,636	0
	국고보조금		14,800	0	14,800	2,700	2,824	2,954	3,090	3,232	0
	시 도 비		1,850	0	1,850	338	353	369	386	404	0
	(민자 등)		1,850	0	1,850	338	353	369	386	404	0
광역치량 및 질병감시장비 등 지원	계		5,235	0	5,235	955	999	1,045	1,093	1,143	0
	의 무		5,235	0	5,235	955	999	1,045	1,093	1,143	0
	국고보조금		2,878	0	2,878	525	549	574	601	628	0
	시 도 비		2,357	0	2,357	430	450	470	492	515	0
	(민자 등)		521	0	521	95	99	104	109	114	0
	계		8,400	6,300	2,100	2,100	0	0	0	0	0
	의 무		8,400	6,300	2,100	2,100	0	0	0	0	0
	국고보조금		8,000	6,000	2,000	2,000	0	0	0	0	0
	시 도 비		400	300	100	100	0	0	0	0	0
	(민자 등)		2,274	1,706	569	569	0	0	0	0	0
창의인재 양성사업지원											

분	분야·부문·정책·단위·세부사업	재원	총사업비	기투자	연 도						향 후
					소 계	2023	2024	2025	2026	2027	
	축산물 안전관리		14,855	0	14,855	2,710	2,835	2,965	3,101	3,244	0
	안전성강화 및 유통기반확충		14,855	0	14,855	2,710	2,835	2,965	3,101	3,244	0
	계		14,855	0	14,855	2,710	2,835	2,965	3,101	3,244	0
	의	무	14,855	0	14,855	2,710	2,835	2,965	3,101	3,244	0
	도축검사원 인건비지원	기금보조금	8,913	0	8,913	1,626	1,701	1,779	1,861	1,946	0
	시	도 비	5,942	0	5,942	1,084	1,134	1,186	1,241	1,298	0
	농업진흥시책추진지원		22,473	0	22,473	11,263	7,092	1,652	1,205	1,261	0
	기술원업무추진지원		22,473	0	22,473	11,263	7,092	1,652	1,205	1,261	0
	계		5,773	0	5,773	1,053	1,102	1,152	1,205	1,261	0
	기술원 행정운영	재	5,773	0	5,773	1,053	1,102	1,152	1,205	1,261	0
	시	도 비	5,773	0	5,773	1,053	1,102	1,152	1,205	1,261	0
	계		16,700	0	16,700	10,210	5,990	500	0	0	0
	농업기술원 본원 설립 추진	재	16,700	0	16,700	10,210	5,990	500	0	0	0
	시	도 비	16,700	0	16,700	10,210	5,990	500	0	0	0
	농업기술개발		14,464	0	14,464	7,544	1,615	1,689	1,767	1,848	0
	연구개발지원		8,464	0	8,464	1,544	1,615	1,689	1,767	1,848	0
	계		8,464	0	8,464	1,544	1,615	1,689	1,767	1,848	0
	의	무	8,464	0	8,464	1,544	1,615	1,689	1,767	1,848	0
	총부 지역특화작목연구인프라 현행화 구축	균특보조금	4,232	0	4,232	772	808	845	884	924	0
	시	도 비	4,232	0	4,232	772	808	845	884	924	0

분	분야·부문·정책·단위·세부사업	재원	총사업비	기투자	연 도						향 후
					소 계	2023	2024	2025	2026	2027	
	원예작물 경쟁력 제고 연구		6,000	0	6,000	6,000	0	0	0	0	0
	농촌지도기반조성(원예연구, 직점)	계	6,000	0	6,000	6,000	0	0	0	0	0
		의 무	6,000	0	6,000	6,000	0	0	0	0	0
		균특보조금	3,000	0	3,000	3,000	0	0	0	0	0
		시 도 비	3,000	0	3,000	3,000	0	0	0	0	0
	농업농촌기술지원		114,024	340	113,684	25,644	20,548	21,493	22,482	23,516	0
	기술지원기반 조성		20,186	0	20,186	3,683	3,852	4,029	4,214	4,408	0
		계	4,487	0	4,487	819	856	896	937	980	0
		의 무	4,487	0	4,487	819	856	896	937	980	0
	농업마이스터대학 운영지원	국고보조금	2,991	0	2,991	546	571	597	625	653	0
		시 도 비	1,496	0	1,496	273	285	299	312	327	0
		(민 자 등)	1,496	0	1,496	273	285	299	312	327	0
		계	15,699	0	15,699	2,864	2,996	3,134	3,278	3,428	0
	농촌지도기반조성(장비)(지원기획,지원)(전환사업)	재 량	15,699	0	15,699	2,864	2,996	3,134	3,278	3,428	0
		시 도 비	15,699	0	15,699	2,864	2,996	3,134	3,278	3,428	0
		(민 자 등)	15,699	0	15,699	2,864	2,996	3,134	3,278	3,428	0
	새기술보급사업지원		93,837	340	93,497	21,962	16,696	17,464	18,267	19,108	0
		계	21,746	0	21,746	3,967	4,149	4,340	4,540	4,749	0
		의 무	21,746	0	21,746	3,967	4,149	4,340	4,540	4,749	0
	농업신기술시범(기술보급,지원)	국고보조금	21,746	0	21,746	3,967	4,149	4,340	4,540	4,749	0
		(민 자 등)	21,746	0	21,746	3,967	4,149	4,340	4,540	4,749	0

분야·부문·정책·단위·세부사업	재원	총사업비	기투자	연 도						향 후
				소 계	2023	2024	2025	2026	2027	
농작물 병해충 방제비(지원)	계	5,520	0	5,520	1,007	1,053	1,102	1,152	1,205	0
	의 무	5,520	0	5,520	1,007	1,053	1,102	1,152	1,205	0
	국고보조금	5,520	0	5,520	1,007	1,053	1,102	1,152	1,205	0
	(민자 등)	5,520	0	5,520	1,007	1,053	1,102	1,152	1,205	0
국가관리 병해충 예찰방제단 운영(지원)	계	5,926	0	5,926	1,081	1,131	1,183	1,237	1,294	0
	의 무	5,926	0	5,926	1,081	1,131	1,183	1,237	1,294	0
	국고보조금	2,963	0	2,963	541	565	591	619	647	0
	시 도 비	2,963	0	2,963	541	565	591	619	647	0
공적방제 손실보상금(직접)	계	34,260	0	34,260	6,250	6,538	6,838	7,153	7,482	0
	재 항	34,260	0	34,260	6,250	6,538	6,838	7,153	7,482	0
	국고보조금	27,408	0	27,408	5,000	5,230	5,471	5,722	5,985	0
	시 도 비	6,852	0	6,852	1,250	1,308	1,368	1,431	1,496	0
지역협력작목기반조성(전환사업)	계	11,769	0	11,769	2,147	2,246	2,349	2,457	2,570	0
	의 무	11,769	0	11,769	2,147	2,246	2,349	2,457	2,570	0
	시 도 비	11,769	0	11,769	2,147	2,246	2,349	2,457	2,570	0
	(민자 등)	11,769	0	11,769	2,147	2,246	2,349	2,457	2,570	0
새기술보급사업확산	계	8,276	0	8,276	1,510	1,579	1,652	1,728	1,807	0
	의 무	8,276	0	8,276	1,510	1,579	1,652	1,728	1,807	0
	시 도 비	8,276	0	8,276	1,510	1,579	1,652	1,728	1,807	0
	(민자 등)	25,819	0	25,819	4,710	4,927	5,153	5,390	5,638	0
첨단스마트팜 실증 온실 구축	계	6,340	340	6,000	6,000	0	0	0	0	0
	재 항	6,340	340	6,000	6,000	0	0	0	0	0
	국고보조금	3,000	0	3,000	3,000	0	0	0	0	0
	시 도 비	3,340	340	3,000	3,000	0	0	0	0	0



분	분야·부문·정책·단위·세부사업	재원	총사업비	기투자	연 도						향 후
					소 계	2023	2024	2025	2026	2027	
	안전한 축산물 생산공급		22,194	0	22,194	4,049	4,235	4,430	4,634	4,847	0
	가축방역사업		16,916	0	16,916	3,086	3,228	3,376	3,532	3,694	0
	가축질병 예방 및 검진약품 구입 등 지원(예방주사 및 전염병 검진)	계	10,757	0	10,757	1,962	2,053	2,147	2,246	2,349	0
		의 무	10,757	0	10,757	1,962	2,053	2,147	2,246	2,349	0
		국고보조금	5,813	0	5,813	1,060	1,109	1,160	1,214	1,269	0
		시 도 비	4,944	0	4,944	902	943	987	1,032	1,080	0
		계	6,159	0	6,159	1,124	1,175	1,229	1,286	1,345	0
		의 무	6,159	0	6,159	1,124	1,175	1,229	1,286	1,345	0
	방역차량 및 질병검사장비 등 지원(가축방역검사장비구입)	국고보조금	3,080	0	3,080	562	588	615	643	673	0
		시 도 비	3,080	0	3,080	562	588	615	643	673	0
	축산물안전관리		5,278	0	5,278	963	1,007	1,053	1,102	1,153	0
		계	5,278	0	5,278	963	1,007	1,053	1,102	1,153	0
		의 무	5,278	0	5,278	963	1,007	1,053	1,102	1,153	0
	축산물위생검사기관 운영비 지원	기금보조금	2,111	0	2,111	385	403	421	441	461	0
		시 도 비	3,167	0	3,167	578	604	632	661	692	0
	남부권 농업경쟁력 강화		13,822	0	13,822	2,375	2,556	2,750	2,959	3,184	0
	남부권 생명농업 특화지구 육성		13,822	0	13,822	2,375	2,556	2,750	2,959	3,184	0
		계	13,822	0	13,822	2,375	2,556	2,750	2,959	3,184	0
	생명농업 특화지구 육성	재 량	13,822	0	13,822	2,375	2,556	2,750	2,959	3,184	0
		시 도 비	13,822	0	13,822	2,375	2,556	2,750	2,959	3,184	0
		(민 자 등)	69,840	0	69,840	12,000	12,912	13,893	14,949	16,085	0

과목	분야·부문·정책·단위·세부사업	재원	총사업비	기투자	연도별투자						향후
					소계	2023	2024	2025	2026	2027	
임업·산촌	임업·산촌		860,831	16,034	841,845	147,792	158,222	161,346	177,747	196,739	2,952
	경제림 산림자원육성		671,404	16,034	652,418	113,359	122,145	123,545	138,137	155,232	2,952
	산림경영지원		33,824	0	33,824	6,124	6,428	6,748	7,085	7,438	0
	계		4,350	0	4,350	747	804	865	931	1,002	0
	의무		4,350	0	4,350	747	804	865	931	1,002	0
	국고보조금		2,486	0	2,486	427	460	494	532	573	0
	시도비		1,864	0	1,864	320	345	371	399	429	0
	(민자 등)		8,079	0	8,079	1,388	1,494	1,607	1,729	1,861	0
	계		4,400	0	4,400	803	840	878	919	961	0
	의무		4,400	0	4,400	803	840	878	919	961	0
	국고보조금		3,193	0	3,193	583	609	637	667	697	0
	시도비		1,207	0	1,207	220	230	241	252	264	0
	(민자 등)		3,583	0	3,583	654	684	715	748	782	0
	계		10,273	0	10,273	1,874	1,960	2,050	2,145	2,243	0
	의무		10,273	0	10,273	1,874	1,960	2,050	2,145	2,243	0
	국고보조금		5,870	0	5,870	1,071	1,120	1,172	1,226	1,282	0
	시도비		4,403	0	4,403	803	840	879	919	961	0
	(민자 등)		19,078	0	19,078	3,480	3,641	3,808	3,983	4,166	0
	계		14,800	0	14,800	2,700	2,824	2,954	3,090	3,232	0
	의무		14,800	0	14,800	2,700	2,824	2,954	3,090	3,232	0
	국고보조금		14,800	0	14,800	2,700	2,824	2,954	3,090	3,232	0

분	분야·부문·정책·단위·세부사업	재원	총사업비	기투자	연 도						향 후
					소 계	2023	2024	2025	2026	2027	
	신림환경보호		76,710	0	76,710	13,034	13,653	14,306	15,995	19,722	0
	계		33,178	0	33,178	6,053	6,331	6,622	6,927	7,246	0
	의 무		33,178	0	33,178	6,053	6,331	6,622	6,927	7,246	0
	국고보조금		22,882	0	22,882	4,174	4,366	4,567	4,777	4,997	0
	시 도 비		10,297	0	10,297	1,878	1,965	2,055	2,150	2,249	0
	(민자 등)		24,026	0	24,026	4,383	4,585	4,795	5,016	5,247	0
	계		5,750	0	5,750	1,150	1,150	1,150	1,150	1,150	0
	의 무		5,750	0	5,750	1,150	1,150	1,150	1,150	1,150	0
	균특보조금		5,000	0	5,000	1,000	1,000	1,000	1,000	1,000	0
	시 도 비		750	0	750	150	150	150	150	150	0
	(민자 등)		1,750	0	1,750	350	350	350	350	350	0
	계		14,368	0	14,368	2,621	2,742	2,868	3,000	3,138	0
	의 무		14,368	0	14,368	2,621	2,742	2,868	3,000	3,138	0
	시 도 비		14,368	0	14,368	2,621	2,742	2,868	3,000	3,138	0
	(민자 등)		57,471	0	57,471	10,484	10,966	11,471	11,999	12,550	0
	계		19,035	0	19,035	2,411	2,595	2,792	4,004	7,232	0
	재 량		19,035	0	19,035	2,411	2,595	2,792	4,004	7,232	0
	시 도 비		19,035	0	19,035	2,411	2,595	2,792	4,004	7,232	0
	계		4,380	0	4,380	799	836	874	914	956	0
	의 무		4,380	0	4,380	799	836	874	914	956	0
	국고보조금		4,110	0	4,110	750	784	820	858	897	0
	시 도 비		270	0	270	49	52	54	56	59	0
	(민자 등)		630	0	630	115	120	126	132	138	0
	소나무재선충병 방제										

분	분야·부문·정책·단위·세부사업	재원	총사업비	기투자	연 도						향 후
					소 계	2023	2024	2025	2026	2027	
	산림자원조성		329,413	2,835	323,626	52,722	62,007	62,044	68,976	77,878	2,952
	계		22,480	0	22,480	4,101	4,290	4,487	4,693	4,909	0
	의 무		22,480	0	22,480	4,101	4,290	4,487	4,693	4,909	0
	국고보조금		16,427	0	16,427	2,997	3,135	3,279	3,430	3,587	0
	시 도 비		6,053	0	6,053	1,104	1,155	1,208	1,264	1,322	0
	(민자 등)		20,849	0	20,849	3,803	3,978	4,161	4,353	4,553	0
	계		30,943	0	30,943	4,394	4,728	5,087	7,474	9,260	0
	재 량		30,943	0	30,943	4,394	4,728	5,087	7,474	9,260	0
	국고보조금		30,943	0	30,943	4,394	4,728	5,087	7,474	9,260	0
	계		6,612	0	6,612	1,206	1,262	1,320	1,380	1,444	0
	의 무		6,612	0	6,612	1,206	1,262	1,320	1,380	1,444	0
	국고보조금		5,086	0	5,086	928	970	1,015	1,062	1,111	0
	시 도 비		1,526	0	1,526	278	291	305	319	333	0
	(민자 등)		3,560	0	3,560	649	679	711	743	777	0
	계		18,850	0	18,850	260	3,250	4,550	4,940	5,850	0
	의 무		18,850	0	18,850	260	3,250	4,550	4,940	5,850	0
	국고보조금		14,500	0	14,500	200	2,500	3,500	3,800	4,500	0
	시 도 비		4,350	0	4,350	60	750	1,050	1,140	1,350	0
	(민자 등)		10,150	0	10,150	140	1,750	2,450	2,660	3,150	0
	산림바이오 가공 지원단지 조성										

과목	분야·부문·정책·단위·세부사업	재원	총사업비	기투자	연도						별투자			계		향후	
					소계	2023	2024	2025	2026	2027	2024	2025	2026	2027			
정책	숲가꾸기	계	104,136	0	104,136	18,997	19,871	20,785	21,741	22,741	0	104,136	18,997	19,871	20,785	21,741	22,741
		의무	104,136	0	104,136	18,997	19,871	20,785	21,741	22,741	0	104,136	18,997	19,871	20,785	21,741	22,741
		국고보조금	77,927	0	77,927	14,216	14,870	15,554	16,269	17,018	0	77,927	14,216	14,870	15,554	16,269	17,018
		시도비	26,209	0	26,209	4,781	5,001	5,231	5,472	5,723	0	26,209	4,781	5,001	5,231	5,472	5,723
		(민자 등)	51,719	0	51,719	9,435	9,869	10,323	10,798	11,294	0	51,719	9,435	9,869	10,323	10,798	11,294
		계	7,393	0	7,393	1,349	1,411	1,476	1,544	1,615	0	7,393	1,349	1,411	1,476	1,544	1,615
공익림가꾸기	의무	계	7,393	0	7,393	1,349	1,411	1,476	1,544	1,615	0	7,393	1,349	1,411	1,476	1,544	1,615
		국고보조금	5,686	0	5,686	1,037	1,085	1,135	1,187	1,242	0	5,686	1,037	1,085	1,135	1,187	1,242
		시도비	1,707	0	1,707	311	326	341	356	373	0	1,707	311	326	341	356	373
		(민자 등)	3,980	0	3,980	726	759	794	831	869	0	3,980	726	759	794	831	869
		계	4,848	0	4,848	884	925	968	1,012	1,059	0	4,848	884	925	968	1,012	1,059
		의무	4,848	0	4,848	884	925	968	1,012	1,059	0	4,848	884	925	968	1,012	1,059
숲가꾸기패트롤	국고보조금	계	3,744	0	3,744	683	714	747	782	818	0	3,744	683	714	747	782	818
		시도비	1,105	0	1,105	201	211	220	231	241	0	1,105	201	211	220	231	241
		(민자 등)	2,577	0	2,577	470	492	514	538	563	0	2,577	470	492	514	538	563
		계	5,811	0	5,811	1,060	1,109	1,160	1,213	1,269	0	5,811	1,060	1,109	1,160	1,213	1,269
		의무	5,811	0	5,811	1,060	1,109	1,160	1,213	1,269	0	5,811	1,060	1,109	1,160	1,213	1,269
		국고보조금	5,811	0	5,811	1,060	1,109	1,160	1,213	1,269	0	5,811	1,060	1,109	1,160	1,213	1,269
복색자금 나눔숲 나눔길 조성	(민자 등)	계	3,585	0	3,585	654	684	716	748	783	0	3,585	654	684	716	748	783
		시도비	1,105	0	1,105	201	211	220	231	241	0	1,105	201	211	220	231	241
		(민자 등)	2,577	0	2,577	470	492	514	538	563	0	2,577	470	492	514	538	563
		계	5,811	0	5,811	1,060	1,109	1,160	1,213	1,269	0	5,811	1,060	1,109	1,160	1,213	1,269
		의무	5,811	0	5,811	1,060	1,109	1,160	1,213	1,269	0	5,811	1,060	1,109	1,160	1,213	1,269
		국고보조금	5,811	0	5,811	1,060	1,109	1,160	1,213	1,269	0	5,811	1,060	1,109	1,160	1,213	1,269

분야	분야·부문·정책·단위·세부사업	재원	총사업비	기투자	연 도						향 후
					소 계	2023	2024	2025	2026	2027	
도시비람길숲 조성	계		29,900	650	29,250	3,900	5,850	3,900	5,850	9,750	0
	의 무		29,900	650	29,250	3,900	5,850	3,900	5,850	9,750	0
	균특보조금		22,500	0	22,500	3,000	4,500	3,000	4,500	7,500	0
	기금보조금		500	500	0	0	0	0	0	0	0
	시 도 비		6,900	150	6,750	900	1,350	900	1,350	2,250	0
	(민자 등)		16,100	350	15,750	2,100	3,150	2,100	3,150	5,250	0
	계		49,883	0	49,883	9,100	9,519	9,956	10,414	10,894	0
	의 무		49,883	0	49,883	9,100	9,519	9,956	10,414	10,894	0
	기금보조금		38,372	0	38,372	7,000	7,322	7,659	8,011	8,380	0
	시 도 비		11,511	0	11,511	2,100	2,197	2,298	2,403	2,514	0
(민자 등)		26,860	0	26,860	4,900	5,125	5,361	5,608	5,866	0	
계		11,542	0	11,542	2,106	2,202	2,304	2,410	2,520	0	
재 량		11,542	0	11,542	2,106	2,202	2,304	2,410	2,520	0	
시 도 비		11,542	0	11,542	2,106	2,202	2,304	2,410	2,520	0	
(민자 등)		11,542	0	11,542	2,106	2,202	2,304	2,410	2,520	0	
계		23,714	1,625	22,089	3,705	5,655	4,054	4,240	4,435	0	
재 량		23,714	1,625	22,089	3,705	5,655	4,054	4,240	4,435	0	
시 도 비		23,714	1,625	22,089	3,705	5,655	4,054	4,240	4,435	0	
(민자 등)		12,769	875	11,894	1,995	3,045	2,183	2,283	2,388	0	
지방정원 조성(전환사업)											

분야·부문·정책·단위·세부사업	재원	총사업비	기투자	연 도						향 후
				소 계	2023	2024	2025	2026	2027	
생태밀착형 숲 조성(지원)	계	7,126	0	7,126	1,300	1,360	1,422	1,488	1,556	0
	의 무	7,126	0	7,126	1,300	1,360	1,422	1,488	1,556	0
	기금보조금	5,482	0	5,482	1,000	1,046	1,094	1,144	1,197	0
	시 도 비	1,644	0	1,644	300	314	328	343	359	0
	(민자 등)	3,837	0	3,837	700	732	766	801	838	0
신도 산림경영단지운영	계	6,176	560	2,664	360	576	576	576	576	2,952
	의 무	6,176	560	2,664	360	576	576	576	576	2,952
	국고보조금	5,147	467	2,220	300	480	480	480	480	2,460
	시 도 비	1,029	93	444	60	96	96	96	96	492
	(민자 등)	2,402	218	1,036	140	224	224	224	224	1,148
생태환경 산지관리		91,923	4,769	87,155	16,174	16,051	14,475	18,951	21,504	0
국신목재 목조건축 실연사업	계	24,700	3,250	21,450	3,250	2,600	1,950	5,850	7,800	0
	의 무	24,700	3,250	21,450	3,250	2,600	1,950	5,850	7,800	0
	국고보조금	19,000	2,500	16,500	2,500	2,000	1,500	4,500	6,000	0
	시 도 비	5,700	750	4,950	750	600	450	1,350	1,800	0
	(민자 등)	13,300	1,750	11,550	1,750	1,400	1,050	3,150	4,200	0
목재문화체험장 조성(전환사업)	계	4,472	1,519	2,953	1,477	1,476	0	0	0	0
	재 량	4,472	1,519	2,953	1,477	1,476	0	0	0	0
	시 도 비	4,472	1,519	2,953	1,477	1,476	0	0	0	0
	(민자 등)	728	247	481	240	240	0	0	0	0

분야·부문·정책·단위·세부사업	재원	총사업비	기투자	연 도 별 투 자 계 획						향 후
				소 계	2023	2024	2025	2026	2027	
산림에너지자립마을 조성	계	8,124	0	8,124	1,482	1,550	1,621	1,696	1,774	0
	의 무	8,124	0	8,124	1,482	1,550	1,621	1,696	1,774	0
	국고보조금	6,249	0	6,249	1,140	1,192	1,247	1,305	1,365	0
	시 도 비	1,875	0	1,875	342	358	374	391	409	0
	(민자 등)	4,374	0	4,374	798	835	873	913	955	0
임도시설(간선임도)	계	37,643	0	37,643	6,867	7,183	7,513	7,859	8,221	0
	의 무	37,643	0	37,643	6,867	7,183	7,513	7,859	8,221	0
	균특보조금	32,938	0	32,938	6,009	6,285	6,574	6,877	7,193	0
	시 도 비	4,705	0	4,705	858	898	939	982	1,028	0
	(민자 등)	9,411	0	9,411	1,717	1,796	1,878	1,965	2,055	0
임도시설 유지보수(전환사업)	계	16,984	0	16,984	3,098	3,241	3,390	3,546	3,709	0
	재 량	16,984	0	16,984	3,098	3,241	3,390	3,546	3,709	0
	시 도 비	16,984	0	16,984	3,098	3,241	3,390	3,546	3,709	0
	(민자 등)	4,246	0	4,246	775	810	848	886	927	0
	휴양문화증진	139,533	8,430	131,103	25,305	24,007	25,972	27,130	28,689	0
자연휴양림 조성(전환사업)	계	18,550	3,750	14,800	2,700	2,824	2,954	3,090	3,232	0
	재 량	18,550	3,750	14,800	2,700	2,824	2,954	3,090	3,232	0
	균특보조금	2,500	2,500	0	0	0	0	0	0	0
	시 도 비	16,050	1,250	14,800	2,700	2,824	2,954	3,090	3,232	0
	(민자 등)	6,183	1,250	4,933	900	941	985	1,030	1,077	0



분야	분야·부문·정책·단위·세부사업	재원	총사업비	기투자	연 도						향 후
					소 계	2023	2024	2025	2026	2027	
	자연휴양림 보완(전환사업)	계	51,757	0	51,757	9,000	9,485	9,996	11,212	12,064	0
		재	51,757	0	51,757	9,000	9,485	9,996	11,212	12,064	0
		시 도 비	51,757	0	51,757	9,000	9,485	9,996	11,212	12,064	0
		(민 자 등)	17,252	0	17,252	3,000	3,162	3,332	3,737	4,021	0
	산림레포츠시설 조성(전환사업)	계	18,015	1,625	16,390	2,990	3,128	3,271	3,422	3,579	0
		의 무	18,015	1,625	16,390	2,990	3,128	3,271	3,422	3,579	0
		시 도 비	18,015	1,625	16,390	2,990	3,128	3,271	3,422	3,579	0
		(민 자 등)	8,549	875	7,674	1,400	1,464	1,532	1,602	1,676	0
	치유의숲 조성(전환사업)	계	21,760	2,665	19,095	3,965	1,508	4,338	4,538	4,746	0
		재	21,760	2,665	19,095	3,965	1,508	4,338	4,538	4,746	0
		시 도 비	21,760	2,665	19,095	3,965	1,508	4,338	4,538	4,746	0
		(민 자 등)	11,717	1,435	10,282	2,135	812	2,336	2,443	2,556	0
	숲길 조성관리(전환사업)	계	6,056	0	6,056	1,087	1,146	1,208	1,273	1,342	0
		재	6,056	0	6,056	1,087	1,146	1,208	1,273	1,342	0
		시 도 비	6,056	0	6,056	1,087	1,146	1,208	1,273	1,342	0
		(민 자 등)	3,261	0	3,261	586	617	650	685	722	0
	지역 특화 둘레길조성(전환사업)	계	7,239	0	7,239	1,300	1,370	1,444	1,522	1,604	0
		재	7,239	0	7,239	1,300	1,370	1,444	1,522	1,604	0
		시 도 비	7,239	0	7,239	1,300	1,370	1,444	1,522	1,604	0
		(민 자 등)	3,898	0	3,898	700	738	777	819	864	0

분야·부문·정책·단위·세부사업	재원	총사업비	기투자	연 도						향 후
				소 계	2023	2024	2025	2026	2027	
분야·부문·정책·단위·세부사업	계	5,378	390	4,988	910	952	996	1,041	1,089	0
	의 무	5,378	390	4,988	910	952	996	1,041	1,089	0
	시 도 비	5,378	390	4,988	910	952	996	1,041	1,089	0
	(민자 등)	2,896	210	2,686	490	513	536	561	587	0
동서트레일 조성(전환사업)	계	10,776	0	10,776	3,352	3,594	1,764	1,033	1,033	0
	의 무	10,776	0	10,776	3,352	3,594	1,764	1,033	1,033	0
	시 도 비	10,776	0	10,776	3,352	3,594	1,764	1,033	1,033	0
	(민자 등)	5,802	0	5,802	1,805	1,935	950	556	556	0
임업기술의 선진화		189,428	0	189,428	34,433	36,077	37,801	39,610	41,507	0
산림환경연구		17,852	0	17,852	3,133	3,337	3,555	3,789	4,038	0
산림환경생태관 운영	계	6,154	0	6,154	1,123	1,174	1,228	1,285	1,344	0
	재 량	6,154	0	6,154	1,123	1,174	1,228	1,285	1,344	0
	시 도 비	6,154	0	6,154	1,123	1,174	1,228	1,285	1,344	0
	(민자 등)	5,802	0	5,802	1,805	1,935	950	556	556	0
충청북도 제2수목원 조성(전환사업)	계	11,698	0	11,698	2,010	2,163	2,327	2,504	2,694	0
	재 량	11,698	0	11,698	2,010	2,163	2,327	2,504	2,694	0
	시 도 비	11,698	0	11,698	2,010	2,163	2,327	2,504	2,694	0
	(민자 등)	5,802	0	5,802	1,805	1,935	950	556	556	0
도유림관리		171,576	0	171,576	31,300	32,740	34,246	35,821	37,469	0
임도시설(간선임도)	계	4,278	0	4,278	781	816	854	893	934	0
	의 무	4,278	0	4,278	781	816	854	893	934	0
	균특보조금	2,995	0	2,995	546	571	598	625	654	0
	시 도 비	1,284	0	1,284	234	245	256	268	280	0

분	분야·부문·정책·단위·세부사업	재원	총사업비	기투자	연 도					향 후	
					소 계	2023	2024	2025	2026		2027
	분야·부문·정책·단위·세부사업	계	16,984	0	16,984	3,098	3,241	3,390	3,546	3,709	0
	임도시설(유지보수)(전환사업)	재 량	16,984	0	16,984	3,098	3,241	3,390	3,546	3,709	0
		시 도 비	16,984	0	16,984	3,098	3,241	3,390	3,546	3,709	0
		계	150,313	0	150,313	27,421	28,683	30,002	31,382	32,826	0
	사방시설 조성	무	150,313	0	150,313	27,421	28,683	30,002	31,382	32,826	0
		국고보조금	105,219	0	105,219	19,195	20,078	21,001	21,967	22,978	0
		시 도 비	45,094	0	45,094	8,226	8,605	9,001	9,415	9,848	0
	해양수산·어촌		30,081	0	30,081	2,851	8,778	12,010	3,149	3,293	0
	내수면 수산자원 조성		30,081	0	30,081	2,851	8,778	12,010	3,149	3,293	0
	토종어류 자원보전		4,117	0	4,117	751	786	822	860	899	0
		계	4,117	0	4,117	751	786	822	860	899	0
	청사시설 운영 관리		4,117	0	4,117	751	786	822	860	899	0
		시 도 비	4,117	0	4,117	751	786	822	860	899	0
	수산양식 개발		19,963	0	19,963	2,000	2,092	11,188	2,289	2,394	0
		계	19,963	0	19,963	2,000	2,092	11,188	2,289	2,394	0
	친환경 스마트 냉수어종 연구시설 건립		19,963	0	19,963	2,000	2,092	11,188	2,289	2,394	0
		국고보조금	14,482	0	14,482	1,000	1,046	10,094	1,144	1,197	0
		시 도 비	5,482	0	5,482	1,000	1,046	1,094	1,144	1,197	0
	안전한 수산물 생산 보급		6,000	0	6,000	100	5,900	0	0	0	0
		계	6,000	0	6,000	100	5,900	0	0	0	0
	친환경 미생물 배양센터 건립		6,000	0	6,000	100	5,900	0	0	0	0
		국고보조금	3,600	0	3,600	60	3,540	0	0	0	0
		시 도 비	2,400	0	2,400	40	2,360	0	0	0	0

분 야	산업·중소기업및에너지	분야·부문·정책·단위·세부사업	재원	총사업비	기투자	연 도						향 후
						소 계	2023	2024	2025	2026	2027	
산업·중소기업및에너지				2,037,429	253,026	1,781,371	348,007	378,451	324,695	360,223	369,996	3,032
산업금융지원				364,673	8,000	356,673	65,067	68,060	71,191	74,465	77,891	0
		중소기업 경쟁력 강화		364,673	8,000	356,673	65,067	68,060	71,191	74,465	77,891	0
		중소기업육성자금 지원		51,455	0	51,455	9,387	9,819	10,270	10,743	11,237	0
		중소기업육성자금 이차보전	계	51,455	0	51,455	9,387	9,819	10,270	10,743	11,237	0
		재	량	51,455	0	51,455	9,387	9,819	10,270	10,743	11,237	0
		시 도 비		51,455	0	51,455	9,387	9,819	10,270	10,743	11,237	0
		(민 자 등)		43,614	0	43,614	7,956	8,322	8,705	9,106	9,524	0
		중소기업육성관리(중소기업육성자금)		313,218	8,000	305,218	55,680	58,241	60,920	63,723	66,654	0
		중소기업육성자금 지원	계	274,083	0	274,083	50,000	52,300	54,706	57,222	59,854	0
		재	량	274,083	0	274,083	50,000	52,300	54,706	57,222	59,854	0
		시 도 비		274,083	0	274,083	50,000	52,300	54,706	57,222	59,854	0
		벤처창업성장지원펀드 조성	계	39,136	8,000	31,136	5,680	5,941	6,215	6,500	6,799	0
		재	량	39,136	8,000	31,136	5,680	5,941	6,215	6,500	6,799	0
		시 도 비		39,136	8,000	31,136	5,680	5,941	6,215	6,500	6,799	0
산업기술지원				319,889	28,522	288,535	51,676	54,328	54,360	70,337	57,835	2,832
		기업하기 좋은 충북 실현		18,698	0	18,698	2,450	2,563	2,681	5,379	5,626	0
		기업애로 지원		18,698	0	18,698	2,450	2,563	2,681	5,379	5,626	0
		기업 경쟁우려 개선사업	계	18,698	0	18,698	2,450	2,563	2,681	5,379	5,626	0
		재	량	18,698	0	18,698	2,450	2,563	2,681	5,379	5,626	0
		시 도 비		18,698	0	18,698	2,450	2,563	2,681	5,379	5,626	0
		(민 자 등)		37,336	0	37,336	5,850	6,119	6,401	9,270	9,696	0

분야	분야 · 부문 · 정책 · 단위 · 세부사업	재원	총사업비	기투자	연 도						향 후
					소 계	2023	2024	2025	2026	2027	
전략산업 혁신역량 강화	중소벤처기업 육성	계	20,699	0	20,699	3,615	3,781	3,955	4,503	4,845	0
		재	12,109	0	12,109	2,115	2,212	2,314	2,634	2,835	0
		시 도 비	12,109	0	12,109	2,115	2,212	2,314	2,634	2,835	0
		(민 자 등)	13,503	0	13,503	2,358	2,466	2,580	2,938	3,161	0
혁신창업 역량 강화	지식재산 창출지원 및 창업촉진	계	8,589	0	8,589	1,500	1,569	1,641	1,869	2,011	0
		의 무	8,589	0	8,589	1,500	1,569	1,641	1,869	2,011	0
		시 도 비	8,589	0	8,589	1,500	1,569	1,641	1,869	2,011	0
		(민 자 등)	12,272	0	12,272	2,143	2,242	2,345	2,670	2,873	0
신성장산업 혁신역량 강화	과학기술 연구지원	계	85,056	19,991	62,233	21,802	14,221	8,313	8,880	9,016	2,832
		의 무	35,182	10,541	21,809	3,287	4,434	4,535	4,846	4,707	2,832
		시 도 비	18,269	0	18,269	2,579	3,726	3,827	4,138	3,999	0
		(민 자 등)	18,269	0	18,269	2,579	3,726	3,827	4,138	3,999	0
지역과학기술진흥	BTL전문과학관 지원(제천)	계	16,913	10,541	3,540	708	708	708	708	708	2,832
		의 무	16,913	10,541	3,540	708	708	708	708	708	2,832
		국고보조금	16,913	10,541	3,540	708	708	708	708	708	2,832
		(민 자 등)	16,913	10,541	3,540	708	708	708	708	708	2,832

분	분야·부문·정책·단위·세부사업	재원	총사업비	기투자	연 도 별 투 자 계 획						향 후
					소 계	2023	2024	2025	2026	2027	
	4차 산업혁명 선도로 지역 경쟁력 강화		49,874	9,450	40,424	18,515	9,787	3,778	4,035	4,309	0
	스마트시티 챌린지 본사업	계	15,900	7,950	7,950	7,950	0	0	0	0	0
		의 무	15,900	7,950	7,950	7,950	0	0	0	0	0
		국고보조금	10,000	5,000	5,000	5,000	0	0	0	0	0
		시 도 비	5,900	2,950	2,950	2,950	0	0	0	0	0
		(민자 등)	4,100	2,050	2,050	2,050	0	0	0	0	0
	4차 산업혁명 선도기업육성 사업	계	4,656	0	4,656	800	861	926	997	1,072	0
		재 량	4,656	0	4,656	800	861	926	997	1,072	0
		시 도 비	4,656	0	4,656	800	861	926	997	1,072	0
		(민자 등)	1,164	0	1,164	200	215	232	249	268	0
		계	9,236	0	9,236	1,587	1,708	1,837	1,977	2,127	0
		의 무	9,236	0	9,236	1,587	1,708	1,837	1,977	2,127	0
		시 도 비	9,236	0	9,236	1,587	1,708	1,837	1,977	2,127	0
		(민자 등)	132,235	0	132,235	24,032	25,182	26,388	27,653	28,980	0
		계	5,081	0	5,081	927	970	1,014	1,061	1,110	0
		재 량	5,081	0	5,081	927	970	1,014	1,061	1,110	0
		시 도 비	5,081	0	5,081	927	970	1,014	1,061	1,110	0
		(민자 등)	6,178	0	6,178	1,127	1,179	1,233	1,290	1,349	0
		계	15,000	1,500	13,500	7,251	6,249	0	0	0	0
		의 무	15,000	1,500	13,500	7,251	6,249	0	0	0	0
		국고보조금	10,000	1,000	9,000	4,251	4,749	0	0	0	0
		시 도 비	5,000	500	4,500	3,000	1,500	0	0	0	0
		(민자 등)	5,000	500	4,500	3,000	1,500	0	0	0	0
	소재·부품·장비산업 연계 XR 실증단지 구축사업										

분	분야 · 부문 · 정책 · 단위 · 세부사업	재원	총사업비	기투자	연 도					향 후	
					소 계	2023	2024	2025	2026		2027
	ICT 융합서비스 확산		21,954	2,830	19,124	5,859	5,907	4,899	1,202	1,257	0
	ICT/SW 산업 육성		21,954	2,830	19,124	5,859	5,907	4,899	1,202	1,257	0
	SW융합 반도체 클러스터 구축	계	4,948	2,830	2,118	1,059	1,059	0	0	0	0
		의 무	4,948	2,830	2,118	1,059	1,059	0	0	0	0
		시 도 비	4,948	2,830	2,118	1,059	1,059	0	0	0	0
		(민자 등)	12,644	7,194	5,450	2,725	2,725	0	0	0	0
		계	5,756	0	5,756	1,050	1,098	1,149	1,202	1,257	0
		의 무	5,756	0	5,756	1,050	1,098	1,149	1,202	1,257	0
	충북VR·AR제작센터 운영	국고보조금	3,837	0	3,837	700	732	766	801	838	0
		시 도 비	1,919	0	1,919	350	366	383	401	419	0
		계	11,250	0	11,250	3,750	3,750	3,750	0	0	0
	인공지능·메타버스기반 재난안전관리체계 구축	재 량	11,250	0	11,250	3,750	3,750	3,750	0	0	0
		국고보조금	7,500	0	7,500	2,500	2,500	2,500	0	0	0
		시 도 비	3,750	0	3,750	1,250	1,250	1,250	0	0	0
	전략산업 혁신역량 강화		53,912	1,030	52,882	11,041	19,291	11,448	5,046	6,057	0
	신교통 항공산업 육성		53,912	1,030	52,882	11,041	19,291	11,448	5,046	6,057	0
		계	5,726	0	5,726	1,000	1,046	1,094	1,246	1,340	0
	자동차기업 선도기술 연구개발 지원사업(전환사업)	재 량	5,726	0	5,726	1,000	1,046	1,094	1,246	1,340	0
		시 도 비	5,726	0	5,726	1,000	1,046	1,094	1,246	1,340	0
		계	4,700	880	3,820	3,050	770	0	0	0	0
	미래차 전장부품 기능안전 및 신뢰성기반구축(대응)	재 량	4,700	880	3,820	3,050	770	0	0	0	0
		시 도 비	4,700	880	3,820	3,050	770	0	0	0	0
		(민자 등)	17,670	6,521	11,149	6,801	4,348	0	0	0	0

분야·부문·정책·단위·세부사업	재원	총사업비	기투자	연 도						향 후
				소 계	2023	2024	2025	2026	2027	
다목적 자동차 사업전환 혁신지원사업	계	5,081	0	5,081	800	837	875	997	1,572	0
	재 량	5,081	0	5,081	800	837	875	997	1,572	0
	시 도 비	5,081	0	5,081	800	837	875	997	1,572	0
충청권 자율주행 모빌리티 상용화 지구조성	계	10,405	0	10,405	1,671	1,748	1,828	2,014	3,144	0
	의 무	10,405	0	10,405	1,671	1,748	1,828	2,014	3,144	0
	균특보조금	6,732	0	6,732	1,001	1,047	1,095	1,247	2,342	0
순환경제혁신 인프라 구축(대응)	시 도 비	3,673	0	3,673	670	701	733	767	802	0
	계	5,000	150	4,850	2,295	2,555	0	0	0	0
	의 무	5,000	150	4,850	2,295	2,555	0	0	0	0
자율주행 인지 및 운행안전(SOTIF) 성능 검증 기반구축(대응)	시 도 비	5,000	150	4,850	2,295	2,555	0	0	0	0
	(민자 등)	19,400	1,300	18,100	11,345	6,755	0	0	0	0
	계	5,000	0	5,000	250	3,500	1,250	0	0	0
전기 다목적자동차(e-PUV) 개발사업	재 량	5,000	0	5,000	250	3,500	1,250	0	0	0
	시 도 비	5,000	0	5,000	250	3,500	1,250	0	0	0
	(민자 등)	18,500	0	18,500	4,250	6,000	8,250	0	0	0
전기 다목적자동차(e-PUV) 개발사업	계	18,000	0	18,000	1,975	8,835	6,400	790	0	0
	재 량	18,000	0	18,000	1,975	8,835	6,400	790	0	0
	국고보조금	9,000	0	9,000	1,000	3,950	3,400	650	0	0
전기 다목적자동차(e-PUV) 개발사업	시 도 비	9,000	0	9,000	975	4,885	3,000	140	0	0
	(민자 등)	9,000	0	9,000	975	4,885	3,000	140	0	0
	계	9,000	0	9,000	975	4,885	3,000	140	0	0



분	분야 · 부문 · 정책 · 단위 · 세부사업	재원	총사업비	기투자	연 도						향 후
					소 계	2023	2024	2025	2026	2027	
	ICT 융합서비스 확산		119,570	4,671	114,899	6,909	8,565	23,064	45,327	31,033	0
	반도체 산업 육성	계	119,570	4,671	114,899	6,909	8,565	23,064	45,327	31,033	0
	차세대 시스템반도체 기술개발 지원	재	4,605	0	4,605	840	879	919	961	1,006	0
		시 도 비	4,605	0	4,605	840	879	919	961	1,006	0
	반도체융합부품 혁신기반 연계 고도화	계	7,300	4,671	2,629	2,629	0	0	0	0	0
		의 무	7,300	4,671	2,629	2,629	0	0	0	0	0
		균특보조금	6,000	3,836	2,164	2,164	0	0	0	0	0
		시 도 비	1,300	835	465	465	0	0	0	0	0
		(민자 등)	1,348	863	486	486	0	0	0	0	0
		계	89,420	0	89,420	0	0	16,900	43,450	29,070	0
	시스템반도체 첨단패키징 플랫폼 구축	재	89,420	0	89,420	0	0	16,900	43,450	29,070	0
		국고보조금	47,280	0	47,280	0	0	3,700	24,200	19,380	0
		시 도 비	42,140	0	42,140	0	0	13,200	19,250	9,690	0
		(민자 등)	42,140	0	42,140	0	0	13,200	19,250	9,690	0
		계	4,385	0	4,385	800	837	875	916	958	0
	지전력·고성능 첨단반도체 기술개발 지원사업	재	4,385	0	4,385	800	837	875	916	958	0
		시 도 비	4,385	0	4,385	800	837	875	916	958	0
		계	13,860	0	13,860	2,640	6,850	4,370	0	0	0
		의 무	13,860	0	13,860	2,640	6,850	4,370	0	0	0
	반도체기반 탄소저감 융합부품 기술지원 플랫폼 구축	국고보조금	7,780	0	7,780	1,960	2,220	3,600	0	0	0
		시 도 비	6,080	0	6,080	680	4,630	770	0	0	0
		(민자 등)	6,370	0	6,370	780	4,730	860	0	0	0

분 야	내 용	재원	총사업비	기투자	연 도					계			향 후	
					소 계	2023	2024	2025	2026	2027				
무역및투자유치	분야·부문·정책·단위·세부사업													
	기업유치 활동		399,180	57,600	341,580	74,234	61,998	64,850	68,542	71,957	0			
	국내기업유치		316,237	57,600	258,637	64,590	45,290	47,373	49,552	51,832	0			
	수도권이전기업 지원	계	234,637	0	234,637	40,590	45,290	47,373	49,552	51,832	0			
	외국인 투자유치		186,672	0	186,672	34,054	35,620	37,259	38,973	40,766	0			
	의	무	186,672	0	186,672	34,054	35,620	37,259	38,973	40,766	0			
	국내복귀기업 지원		159,680	0	159,680	29,130	30,470	31,872	33,338	34,871	0			
	시 도 비	균특보조금	26,992	0	26,992	4,924	5,151	5,387	5,635	5,894	0			
	외국인 투자유치		42,187	0	42,187	7,696	8,050	8,420	8,808	9,213	0			
	(민자 등)	계	37,851	0	37,851	4,691	7,739	8,095	8,468	8,857	0			
	국내복귀기업 지원		37,851	0	37,851	4,691	7,739	8,095	8,468	8,857	0			
	시 도 비	재	37,851	0	37,851	4,691	7,739	8,095	8,468	8,857	0			
	외국인 투자유치		70,451	0	70,451	8,869	14,373	15,034	15,726	16,449	0			
	(민자 등)	계	10,114	0	10,114	1,845	1,930	2,019	2,112	2,209	0			
	국내복귀기업 지원		10,114	0	10,114	1,845	1,930	2,019	2,112	2,209	0			
	재	량	10,114	0	10,114	1,845	1,930	2,019	2,112	2,209	0			
	외국인 투자유치		7,400	0	7,400	1,350	1,412	1,477	1,545	1,616	0			
	시 도 비	균특보조금	2,713	0	2,713	495	518	542	567	593	0			
	외국인 투자유치		81,600	57,600	24,000	24,000	0	0	0	0	0			
	계	계	81,600	57,600	24,000	24,000	0	0	0	0	0			
	외국인 투자유치		81,600	57,600	24,000	24,000	0	0	0	0	0			
	의	무	81,600	57,600	24,000	24,000	0	0	0	0	0			
	외국인 투자유치		72,000	48,000	24,000	24,000	0	0	0	0	0			
	국고보조금	신규 외국인투자지역 조성사업 추진(음성)	72,000	48,000	24,000	24,000	0	0	0	0	0			
	외국인 투자유치		9,600	9,600	0	0	0	0	0	0	0			
	시 도 비	시 도 비	9,600	9,600	0	0	0	0	0	0	0			
	외국인 투자유치		22,400	22,400	0	0	0	0	0	0	0			
	(민자 등)	(민자 등)	22,400	22,400	0	0	0	0	0	0	0			

분	분야·부문·정책·단위·세부사업	재원	총사업비	기투자	연 도						향 후
					소 계	2023	2024	2025	2026	2027	
	중소기업 글로벌 비즈니스강화		82,943	0	82,943	9,644	16,708	17,477	18,990	20,125	0
	지역산업 해외마케팅 지원		40,084	0	40,084	7,000	7,322	7,659	8,720	9,383	0
	무역통상사업(전환사업)	계	40,084	0	40,084	7,000	7,322	7,659	8,720	9,383	0
	시 도 비	재	40,084	0	40,084	7,000	7,322	7,659	8,720	9,383	0
	국제통상 인프라 강화	시 도 비	40,084	0	40,084	7,000	7,322	7,659	8,720	9,383	0
	국제통상 기반조성	계	42,859	0	42,859	2,644	9,386	9,818	10,269	10,742	0
	재	재	29,275	0	29,275	166	6,794	7,106	7,433	7,775	0
	시 도 비	시 도 비	29,275	0	29,275	166	6,794	7,106	7,433	7,775	0
	수출·FTA 자문관활용 현장지원사업	계	4,904	0	4,904	895	936	979	1,024	1,071	0
	재	재	4,904	0	4,904	895	936	979	1,024	1,071	0
	국고보조금	국고보조금	1,839	0	1,839	335	351	367	384	402	0
	시 도 비	시 도 비	3,065	0	3,065	559	585	612	640	669	0
	무역기반조성(전환사업)	계	8,680	0	8,680	1,584	1,656	1,733	1,812	1,896	0
	재	재	8,680	0	8,680	1,584	1,656	1,733	1,812	1,896	0
	시 도 비	시 도 비	8,680	0	8,680	1,584	1,656	1,733	1,812	1,896	0
	산업진흥·고도화	계	589,155	151,447	437,509	90,859	125,336	62,890	72,676	85,748	200
	전략산업 육성	계	321,114	44,471	276,643	57,353	49,635	42,367	57,558	69,730	0
	지역전략산업공통사업	계	321,114	44,471	276,643	57,353	49,635	42,367	57,558	69,730	0
	지역주력산업 육성사업	계	114,171	0	114,171	22,671	23,367	17,179	24,676	26,279	0
	의	의	114,171	0	114,171	22,671	23,367	17,179	24,676	26,279	0
	균특보조금	균특보조금	82,783	0	82,783	16,945	17,377	10,914	18,123	19,424	0
	시 도 비	시 도 비	31,388	0	31,388	5,726	5,989	6,265	6,553	6,855	0

분	분야·부문·정책·단위·세부사업	재원	총사업비	기투자	연 도						향 후
					소 계	2023	2024	2025	2026	2027	
	국가혁신융복합단지지원사업	계	85,363	25,455	59,908	7,681	8,681	6,681	13,569	23,296	0
		의 무	85,363	25,455	59,908	7,681	8,681	6,681	13,569	23,296	0
		국고보조금	59,253	17,808	41,445	4,913	4,913	4,913	10,120	16,586	0
		시 도 비	26,110	7,647	18,463	2,768	3,768	1,768	3,448	6,710	0
	이차전지 소재부품시험평가센터 구축	계	44,185	13,789	30,396	5,545	5,800	6,067	6,346	6,638	0
		의 무	44,185	13,789	30,396	5,545	5,800	6,067	6,346	6,638	0
		국고보조금	17,701	7,834	9,867	1,800	1,883	1,969	2,060	2,155	0
		시 도 비	26,484	5,955	20,529	3,745	3,917	4,097	4,286	4,483	0
	이차전지 핵심 소재·부품 기술개발 지원	(민자 등)	22,962	7,531	15,431	2,815	2,944	3,080	3,222	3,370	0
		계	4,385	0	4,385	800	837	875	916	958	0
		재 량	4,385	0	4,385	800	837	875	916	958	0
		시 도 비	4,385	0	4,385	800	837	875	916	958	0
	배터리 재사용·재활용 기술개발 전문인력양성	계	4,846	0	4,846	884	925	967	1,012	1,058	0
		의 무	4,846	0	4,846	884	925	967	1,012	1,058	0
		국고보조금	4,627	0	4,627	844	883	923	966	1,010	0
		시 도 비	219	0	219	40	42	44	46	48	0
	안전신뢰성기반 소재부품 시험분석 테스트베드 구축(대응)	(민자 등)	356	0	356	65	68	71	74	78	0
		계	19,785	2,010	17,775	3,270	3,270	3,578	3,742	3,914	0
		의 무	19,785	2,010	17,775	3,270	3,270	3,578	3,742	3,914	0
		시 도 비	19,785	2,010	17,775	3,270	3,270	3,578	3,742	3,914	0
		(민자 등)	82,227	8,881	73,346	13,635	13,635	13,943	15,705	16,428	0

분야·부문·정책·단위·세부사업	자원	총사업비	기투자	연 도						향 후
				소 계	2023	2024	2025	2026	2027	
분야 및 응용제품 배터리 안전성 평가기반 구축(대응)	계	11,862	447	11,415	2,082	2,178	2,278	2,383	2,493	0
	무	11,862	447	11,415	2,082	2,178	2,278	2,383	2,493	0
	시 도 비	11,862	447	11,415	2,082	2,178	2,278	2,383	2,493	0
	(민자 등)	27,551	2,178	25,373	4,480	5,568	4,880	5,105	5,340	0
산업부 소부장 클러스터 지원 펀드 출자	계	15,000	0	15,000	11,000	1,000	1,000	1,000	1,000	0
	무	15,000	0	15,000	11,000	1,000	1,000	1,000	1,000	0
	국고보조금	10,000	0	10,000	10,000	0	0	0	0	0
	시 도 비	5,000	0	5,000	1,000	1,000	1,000	1,000	1,000	0
소재·부품·장비분야 기술개발 지원사업(전환사업)	(민자 등)	5,000	0	5,000	5,000	0	0	0	0	0
	계	10,963	0	10,963	2,000	2,092	2,188	2,289	2,394	0
	재	10,963	0	10,963	2,000	2,092	2,188	2,289	2,394	0
	시 도 비	10,963	0	10,963	2,000	2,092	2,188	2,289	2,394	0
석회석제조업 질소산화물 감축 개방형플랫폼 구축 사업	계	10,554	2,770	7,784	1,420	1,485	1,554	1,625	1,700	0
	재	10,554	2,770	7,784	1,420	1,485	1,554	1,625	1,700	0
	국고보조금	9,676	2,550	7,126	1,300	1,360	1,422	1,488	1,556	0
	시 도 비	878	220	658	120	126	131	137	144	0
태양광 및 신재생 에너지산업 육성	(민자 등)	3,945	1,040	2,905	530	554	580	607	634	0
	계	63,155	11,342	51,612	8,667	8,826	10,089	11,346	12,685	200
	재	63,155	11,342	51,612	8,667	8,826	10,089	11,346	12,685	200
	시 도 비	6,984	0	6,984	1,200	1,291	1,389	1,495	1,609	0
태양광 주택보급 사업	무	6,984	0	6,984	1,200	1,291	1,389	1,495	1,609	0
	시 도 비	6,984	0	6,984	1,200	1,291	1,389	1,495	1,609	0
	(민자 등)	53,078	0	53,078	9,120	9,813	10,559	11,361	12,225	0
	계	53,078	0	53,078	9,120	9,813	10,559	11,361	12,225	0

분야·부문·정책·단위·세부사업	재원	총사업비	기투자	연 도					별 투 자			향 후
				소 계	2023	2024	2025	2026	2027			
신재생에너지 융복합지원사업	계	12,533	0	12,533	2,286	2,392	2,502	2,617	2,737	0		
	의 무	12,533	0	12,533	2,286	2,392	2,502	2,617	2,737	0		
	시 도 비	12,533	0	12,533	2,286	2,392	2,502	2,617	2,737	0		
	(민자 등)	118,576	0	118,576	21,631	22,627	23,667	24,756	25,895	0		
확대기반조성사업	계	5,128	0	5,128	935	979	1,024	1,071	1,120	0		
	의 무	5,128	0	5,128	935	979	1,024	1,071	1,120	0		
	기금보조금	5,128	0	5,128	935	979	1,024	1,071	1,120	0		
	(민자 등)	5,128	0	5,128	935	979	1,024	1,071	1,120	0		
에너지 산학융합지구 조성사업	계	8,733	8,142	391	50	54	58	62	167	200		
	의 무	8,733	8,142	391	50	54	58	62	167	200		
	시 도 비	8,733	8,142	391	50	54	58	62	167	200		
	(민자 등)	30,948	20,182	9,267	3,513	3,517	708	712	817	1,500		
수소 상용차 부품시험평가센터 구축	계	4,445	3,200	1,245	1,245	0	0	0	0	0		
	의 무	4,445	3,200	1,245	1,245	0	0	0	0	0		
	시 도 비	4,445	3,200	1,245	1,245	0	0	0	0	0		
	(민자 등)	15,515	12,610	2,905	2,905	0	0	0	0	0		
에너지기업 수요 맞춤형 기술개발지원사업	계	4,656	0	4,656	800	861	926	997	1,072	0		
	재 량	4,656	0	4,656	800	861	926	997	1,072	0		
	시 도 비	4,656	0	4,656	800	861	926	997	1,072	0		
	계	20,675	0	20,675	2,150	3,250	4,191	5,105	5,980	0		
특장차 수소파워팩기술지원 기반구축	의 무	20,675	0	20,675	2,150	3,250	4,191	5,105	5,980	0		
	국고보조금	11,100	0	11,100	1,200	1,400	2,200	2,800	3,500	0		
	시 도 비	9,575	0	9,575	950	1,850	1,991	2,305	2,480	0		
	(민자 등)	9,575	0	9,575	950	1,850	1,991	2,305	2,480	0		

분	분야·부문·정책·단위·세부사업	재원	총사업비	기투자	연 도						향 후
					소 계	2023	2024	2025	2026	2027	
	세계 최고 수준 다목적 방사광가속기 구축		107,000	51,760	55,240	1,800	51,420	2,020	2,020	0	0
	다목적 방사광가속기 기반 미래 혁신성장 견인		7,000	1,760	5,240	1,200	2,020	2,020	2,020	0	0
	가속기장치 선도기술개발지원사업	계	7,000	1,760	5,240	1,200	2,020	2,020	2,020	0	0
	신속한 다목적 방사광가속기 구축사업 지원	재	7,000	1,760	5,240	1,200	2,020	2,020	2,020	0	0
		시 도 비	7,000	1,760	5,240	1,200	2,020	2,020	2,020	0	0
		계	100,000	50,000	50,000	600	49,400	0	0	0	0
	다목적 방사광가속기 부지매입	계	81,000	50,000	31,000	0	31,000	0	0	0	0
		의 무	81,000	50,000	31,000	0	31,000	0	0	0	0
		시 도 비	81,000	50,000	31,000	0	31,000	0	0	0	0
		(민자 등)	81,000	50,000	31,000	0	31,000	0	0	0	0
		계	19,000	0	19,000	600	18,400	0	0	0	0
	다목적 방사광가속기 전력인입공사	의 무	19,000	0	19,000	600	18,400	0	0	0	0
		시 도 비	19,000	0	19,000	600	18,400	0	0	0	0
		(민자 등)	19,000	0	19,000	600	18,400	0	0	0	0
	바이오산업 균형발전체계구축		59,809	25,060	34,749	20,553	9,362	2,562	1,111	1,162	0
	지역특화 바이오산업 육성 지원		59,809	25,060	34,749	20,553	9,362	2,562	1,111	1,162	0
		계	15,707	12,860	2,847	2,335	202	99	103	108	0
	화장품 천연물 소재산업 육성	재	15,707	12,860	2,847	2,335	202	99	103	108	0
		국고보조금	9,996	8,573	1,423	1,423	0	0	0	0	0
		시 도 비	5,711	4,287	1,424	912	202	99	103	108	0
		(민자 등)	6,938	4,287	2,652	1,125	428	350	366	383	0

분야·부문·정책·단위·세부사업	재원	총사업비	기투자	연 도						향 후
				소 계	2023	2024	2025	2026	2027	
분야·부문·정책·단위·세부사업 기타지역 특성화산업 육성(한방·천연물산업)(전환사업)	계	4,824	0	4,824	880	920	963	1,007	1,053	0
	재	4,824	0	4,824	880	920	963	1,007	1,053	0
	시 도 비	4,824	0	4,824	880	920	963	1,007	1,053	0
	(민자 등)	7,236	0	7,236	1,320	1,381	1,444	1,511	1,580	0
한방·천연물 기반시설 구축	계	24,233	8,150	16,083	9,455	5,128	1,500	0	0	0
	의 무	24,233	8,150	16,083	9,455	5,128	1,500	0	0	0
	국고보조금	3,733	0	3,733	1,333	1,200	1,200	0	0	0
	균특보조금	16,000	5,550	10,450	6,822	3,628	0	0	0	0
일라이트 지식산업센터 구축	계	15,045	4,050	10,995	7,883	3,112	0	0	0	0
	의 무	15,045	4,050	10,995	7,883	3,112	0	0	0	0
	균특보조금	11,978	1,750	10,228	7,683	2,545	0	0	0	0
	시 도 비	3,067	2,300	767	200	567	0	0	0	0
K-뷰티산업 육성	(민자 등)	4,839	2,300	2,539	1,000	1,539	0	0	0	0
	계	38,078	18,814	19,264	2,485	6,094	5,852	2,662	2,171	0
	뷰티산업 육성지원	38,078	18,814	19,264	2,485	6,094	5,852	2,662	2,171	0
	계	9,514	0	9,514	535	4,144	3,902	712	221	0
화장품산업육성기반구축	의 무	9,514	0	9,514	535	4,144	3,902	712	221	0
	균특보조금	5,000	0	5,000	300	2,500	2,200	0	0	0
	시 도 비	4,514	0	4,514	235	1,644	1,702	712	221	0
	(민자 등)	6,300	0	6,300	50	4,250	1,500	500	0	0



분	분야·부문·정책·단위·세부사업	재원	총사업비	기투자	연 도					향 후	
					소 계	2023	2024	2025	2026		2027
	분야·부문·정책·단위·세부사업	계	28,564	18,814	9,750	1,950	1,950	1,950	1,950	1,950	0
		재	28,564	18,814	9,750	1,950	1,950	1,950	1,950	1,950	0
	회차품류티 산업엑스포 개최(전환사업)	국고보조금	700	700	0	0	0	0	0	0	0
		균특보조금	1,600	1,600	0	0	0	0	0	0	0
		시 도 비	26,264	16,514	9,750	1,950	1,950	1,950	1,950	1,950	0
		(민자 등)	5,950	1,700	4,250	850	850	850	850	850	0
	에너지및자원개발		45,148	0	45,148	8,236	8,615	9,011	9,426	9,859	0
	에너지자원의 효율적 관리		45,148	0	45,148	8,236	8,615	9,011	9,426	9,859	0
	에너지 안정적 공급		45,148	0	45,148	8,236	8,615	9,011	9,426	9,859	0
		계	7,982	0	7,982	1,456	1,523	1,593	1,667	1,743	0
		의	7,982	0	7,982	1,456	1,523	1,593	1,667	1,743	0
	취약계층 에너지복지 사업	기금보조금	6,193	0	6,193	1,130	1,182	1,236	1,293	1,352	0
		시 도 비	1,790	0	1,790	326	342	357	374	391	0
		(민자 등)	4,176	0	4,176	762	797	834	872	912	0
		계	37,166	0	37,166	6,780	7,092	7,418	7,759	8,116	0
		의	37,166	0	37,166	6,780	7,092	7,418	7,759	8,116	0
	전선로 지중화 사업지원	기금보조금	37,166	0	37,166	6,780	7,092	7,418	7,759	8,116	0
		(민자 등)	79,090	0	79,090	15,818	15,818	15,818	15,818	15,818	0
	산업·중소기업일반		319,384	7,457	311,926	57,935	60,114	62,393	64,778	66,706	0
	지역경제 활성화		319,384	7,457	311,926	57,935	60,114	62,393	64,778	66,706	0
	전통시장 활성화 및 소상공인 지원		313,902	7,457	306,445	56,935	59,068	61,299	63,633	65,509	0
		계	14,267	0	14,267	2,603	2,722	2,848	2,979	3,116	0
		재	14,267	0	14,267	2,603	2,722	2,848	2,979	3,116	0
	전통시장 시설현대화사업(전환사업)	시 도 비	14,267	0	14,267	2,603	2,722	2,848	2,979	3,116	0
		(민자 등)	6,089	0	6,089	1,111	1,162	1,215	1,271	1,330	0

분 야	내 용	재원	총사업비	기투자	연 도						향 후	
					소 계	2023	2024	2025	2026	2027		
	분야·부문·정책·단위·세부사업											
	소상공인육성자금이자보전	계	40,336	0	40,336	7,358	7,697	8,051	8,421	8,809	0	
		의 무	40,336	0	40,336	7,358	7,697	8,051	8,421	8,809	0	
		시 도 비	40,336	0	40,336	7,358	7,697	8,051	8,421	8,809	0	
		계	7,842	5,583	2,260	565	565	565	565	0	0	
		의 무	7,842	5,583	2,260	565	565	565	565	0	0	
	전통시장 주차환경개선 사업(건립)	균특보조금	1,937	0	1,937	484	484	484	484	0	0	
		기금보조금	4,785	4,785	0	0	0	0	0	0	0	
		시 도 비	1,120	798	323	81	81	81	81	0	0	
		(민자 등)	3,361	2,393	968	242	242	242	242	0	0	
		계	191,036	0	191,036	34,850	36,453	38,130	39,884	41,719	0	
		의 무	191,036	0	191,036	34,850	36,453	38,130	39,884	41,719	0	
	지역사랑상품권 발행 지원(4% 지원)	균특보조금	152,828	0	152,828	27,880	29,162	30,504	31,907	33,375	0	
		시 도 비	38,207	0	38,207	6,970	7,291	7,626	7,977	8,344	0	
		(민자 등)	191,036	0	191,036	34,850	36,453	38,130	39,884	41,719	0	
		계	50,000	0	50,000	10,000	10,000	10,000	10,000	10,000	0	
	지역사랑상품권 발행 지원(도 지원)	재 량	50,000	0	50,000	10,000	10,000	10,000	10,000	10,000	0	
		시 도 비	50,000	0	50,000	10,000	10,000	10,000	10,000	10,000	0	
		(민자 등)	250,000	0	250,000	50,000	50,000	50,000	50,000	50,000	0	

분	분야 · 부문 · 정책 · 단위 · 세부사업	재원	총사업비	기투자	연 도					별 투 자			향 후
					소 계	2023	2024	2025	2026	2027	2024	2025	
	노후전선 정비사업	계	5,290	1,875	3,416	623	652	682	713	746	0		
		의	5,290	1,875	3,416	623	652	682	713	746	0		
		기금보조금	4,204	1,486	2,718	496	519	542	567	594	0		
		시 도 비	1,086	389	698	127	133	139	146	152	0		
		(민 자 등)	3,118	1,098	2,020	369	385	403	422	441	0		
		계	5,131	0	5,131	936	979	1,024	1,071	1,120	0		
	골목경제 회복 지원사업	재 량	5,131	0	5,131	936	979	1,024	1,071	1,120	0		
		시 도 비	5,131	0	5,131	936	979	1,024	1,071	1,120	0		
	지역경제 활성화 기반강화		5,482	0	5,482	1,000	1,046	1,094	1,144	1,197	0		
		계	5,482	0	5,482	1,000	1,046	1,094	1,144	1,197	0		
	충북형 민간주도 배달앱 지원 사업	재 량	5,482	0	5,482	1,000	1,046	1,094	1,144	1,197	0		
		시 도 비	5,482	0	5,482	1,000	1,046	1,094	1,144	1,197	0		

구분	분야·부문·정책·단위·세부사업	재원	총사업비	기투자	연도						향 후
					소 계	2023	2024	2025	2026	2027	
교통및물류			8,055,011	346,203	2,803,800	478,651	509,492	526,990	595,208	693,459	4,905,008
도로			2,736,982	346,203	2,138,210	423,460	389,006	411,771	454,540	459,433	252,568
	편리하고 안전한 도로망구축		2,316,811	326,503	1,737,740	348,649	311,468	330,810	370,026	376,787	252,568
	지역교통안전환경개선사업		103,370	3,600	99,770	15,394	17,594	19,594	21,594	25,594	0
	계		5,790	0	5,790	1,158	1,158	1,158	1,158	1,158	0
	의 무		5,790	0	5,790	1,158	1,158	1,158	1,158	1,158	0
	시 도 비		5,790	0	5,790	1,158	1,158	1,158	1,158	1,158	0
	(민자 등)		5,790	0	5,790	1,158	1,158	1,158	1,158	1,158	0
	계		21,780	0	21,780	4,356	4,356	4,356	4,356	4,356	0
	의 무		21,780	0	21,780	4,356	4,356	4,356	4,356	4,356	0
	시 도 비		21,780	0	21,780	4,356	4,356	4,356	4,356	4,356	0
	(민자 등)		21,780	0	21,780	4,356	4,356	4,356	4,356	4,356	0
	계		26,200	0	26,200	5,240	5,240	5,240	5,240	5,240	0
	의 무		26,200	0	26,200	5,240	5,240	5,240	5,240	5,240	0
	시 도 비		26,200	0	26,200	5,240	5,240	5,240	5,240	5,240	0
	(민자 등)		26,200	0	26,200	5,240	5,240	5,240	5,240	5,240	0
	무인교통단속장비등 설치사업(전환사업)		26,200	0	26,200	5,240	5,240	5,240	5,240	5,240	0

분야	분야·부문·정책·단위·세부사업	재원	총사업비	기투자	연 도						향 후
					소 계	2023	2024	2025	2026	2027	
		계	8,100	3,300	4,800	800	1,000	1,000	1,000	1,000	0
		의 무	8,100	3,300	4,800	800	1,000	1,000	1,000	1,000	0
	안전한 보행환경 조성사업(전환사업)	균특보조금	750	750	0	0	0	0	0	0	0
		시 도 비	7,350	2,550	4,800	800	1,000	1,000	1,000	1,000	0
		(민 자 등)	8,100	3,300	4,800	800	1,000	1,000	1,000	1,000	0
		계	4,200	0	4,200	840	840	840	840	840	0
		의 무	4,200	0	4,200	840	840	840	840	840	0
	회전교차로 설치사업(전환사업)	시 도 비	4,200	0	4,200	840	840	840	840	840	0
		(민 자 등)	4,200	0	4,200	840	840	840	840	840	0
		계	37,300	300	37,000	3,000	5,000	7,000	9,000	13,000	0
	내촌-미장 지방도 확포장공사	재 량	37,300	300	37,000	3,000	5,000	7,000	9,000	13,000	0
		시 도 비	37,300	300	37,000	3,000	5,000	7,000	9,000	13,000	0
	위험도로구조개선		5,457	0	5,457	1,457	1,000	1,000	1,000	1,000	0
		계	5,457	0	5,457	1,457	1,000	1,000	1,000	1,000	0
		재 량	5,457	0	5,457	1,457	1,000	1,000	1,000	1,000	0
		시 도 비	5,457	0	5,457	1,457	1,000	1,000	1,000	1,000	0
		(민 자 등)	5,457	0	5,457	1,457	1,000	1,000	1,000	1,000	0
	국가지원지방도확포장사업		425,736	109,024	211,089	31,370	45,400	49,019	45,500	39,800	105,623
		계	92,788	57,097	35,691	6,856	15,000	13,835	0	0	0
		의 무	92,788	57,097	35,691	6,856	15,000	13,835	0	0	0
	상촌-황간 국지도 건설(국지도49호선)	균특보조금	54,250	31,227	23,023	4,099	9,500	9,424	0	0	0
		시 도 비	38,538	25,870	12,668	2,757	5,500	4,411	0	0	0

분야·부문·정책·단위·세부사업	재원	총사업비	기투자	연 도						계	향 후
				소 계	2023	2024	2025	2026	2027		
제철 수산-횡풍 국지도 건설(국지도82호선)	계	85,860	200	40,300	4,000	4,000	5,500	16,500	10,300	45,360	
	의	85,860	200	40,300	4,000	4,000	5,500	16,500	10,300	45,360	
	균특보조금	56,560	200	27,000	3,000	3,000	3,000	13,000	5,000	29,360	
	시 도 비	29,300	0	13,300	1,000	1,000	2,500	3,500	5,300	16,000	
연금-금성간 국지도 건설(국지도82호선)	계	53,226	30,542	22,684	3,800	9,500	9,384	0	0	0	
	의	53,226	30,542	22,684	3,800	9,500	9,384	0	0	0	
	균특보조금	36,693	18,077	18,616	2,660	8,000	7,956	0	0	0	
	시 도 비	16,533	12,465	4,068	1,140	1,500	1,428	0	0	0	
무심동로-오창IC 국지도 건설(국지도96호선)	계	103,762	20,785	48,214	714	8,500	11,000	14,000	14,000	34,763	
	의	103,762	20,785	48,214	714	8,500	11,000	14,000	14,000	34,763	
	균특보조금	55,566	9,537	27,500	500	5,000	6,000	8,000	8,000	18,529	
	시 도 비	48,196	11,248	20,714	214	3,500	5,000	6,000	6,000	16,234	
영동 양산-양강 국지도 건설(국지도68호선)	계	55,500	200	39,300	15,500	6,000	2,800	8,000	7,000	16,000	
	의	55,500	200	39,300	15,500	6,000	2,800	8,000	7,000	16,000	
	균특보조금	40,200	200	27,800	10,000	5,000	1,800	5,000	6,000	12,200	
	시 도 비	15,300	0	11,500	5,500	1,000	1,000	3,000	1,000	3,800	
음성 - 충주 신니 국지도 건설(국지도49호선)	계	34,600	200	24,900	500	2,400	6,500	7,000	8,500	9,500	
	의	34,600	200	24,900	500	2,400	6,500	7,000	8,500	9,500	
	균특보조금	24,200	200	17,900	500	1,400	4,500	5,000	6,500	6,100	
	시 도 비	10,400	0	7,000	0	1,000	2,000	2,000	2,000	3,400	

분	분야·부문·정책·단위·세부사업	재원	총사업비	기투자	연 도						향 후
					소 계	2023	2024	2025	2026	2027	
	지방도로 정비		1,354,890	133,821	1,074,124	211,128	184,974	126,097	251,532	300,393	146,945
	계		121,973	7,268	114,705	10,000	10,000	10,000	30,000	54,705	0
	대울-중평IC 지방도 확포장공사	재	121,973	7,268	114,705	10,000	10,000	10,000	30,000	54,705	0
	시 도 비		121,973	7,268	114,705	10,000	10,000	10,000	30,000	54,705	0
	계		25,655	15,155	10,500	2,100	2,100	2,100	2,100	2,100	0
	지방도 미지급용지보상	재	25,655	15,155	10,500	2,100	2,100	2,100	2,100	2,100	0
	시 도 비		25,655	15,155	10,500	2,100	2,100	2,100	2,100	2,100	0
	계		29,700	19,700	10,000	4,800	5,200	0	0	0	0
	초정-중평 지방도 확포장공사	재	29,700	19,700	10,000	4,800	5,200	0	0	0	0
	시 도 비		29,700	19,700	10,000	4,800	5,200	0	0	0	0
	계		9,500	8,000	1,500	1,500	0	0	0	0	0
	진천 합목도로 확포장공사	재	9,500	8,000	1,500	1,500	0	0	0	0	0
	시 도 비		9,500	8,000	1,500	1,500	0	0	0	0	0
	계		82,230	5,000	77,230	1,000	20,000	20,000	20,000	16,230	0
	금왕-삼성 지방도 확포장공사	재	82,230	5,000	77,230	1,000	20,000	20,000	20,000	16,230	0
	시 도 비		82,230	5,000	77,230	1,000	20,000	20,000	20,000	16,230	0
	계		30,100	9,800	20,300	7,000	13,300	0	0	0	0
	지산-호정 지방도 확포장공사	재	30,100	9,800	20,300	7,000	13,300	0	0	0	0
	시 도 비		30,100	9,800	20,300	7,000	13,300	0	0	0	0
	계		40,700	10,500	30,200	7,700	3,000	2,000	15,500	2,000	0
	오창사거리-성산사거리 지방도 확포장공사	재	40,700	10,500	30,200	7,700	3,000	2,000	15,500	2,000	0
	시 도 비		40,700	10,500	30,200	7,700	3,000	2,000	15,500	2,000	0

분야·부문·정책·단위·세부사업	재원	총사업비	기투자	연 도 별 투 자 계 획						향 후
				소 계	2023	2024	2025	2026	2027	
지방도 532호선(연곡리)우회도로 건설공사	계	28,100	5,100	23,000	3,000	2,000	0	13,000	5,000	0
	재	28,100	5,100	23,000	3,000	2,000	0	13,000	5,000	0
	시 도 비	28,100	5,100	23,000	3,000	2,000	0	13,000	5,000	0
황석-월골 지방도 확포장공사	계	23,900	9,000	14,900	4,700	5,000	5,200	0	0	0
	재	23,900	9,000	14,900	4,700	5,000	5,200	0	0	0
	시 도 비	23,900	9,000	14,900	4,700	5,000	5,200	0	0	0
홍주 조동도로 개량공사	계	12,400	1,192	11,208	500	3,500	3,000	3,000	1,208	0
	재	12,400	1,192	11,208	500	3,500	3,000	3,000	1,208	0
	시 도 비	12,400	1,192	11,208	500	3,500	3,000	3,000	1,208	0
현암-지산 지방도 확포장공사	(민자 등)	11,400	250	11,150	500	3,500	3,000	3,000	1,150	0
	계	42,950	7,300	35,650	6,000	7,000	8,000	9,000	5,650	0
	재	42,950	7,300	35,650	6,000	7,000	8,000	9,000	5,650	0
대소-삼성간 도로확포장공사(2공사)	시 도 비	42,950	7,300	35,650	6,000	7,000	8,000	9,000	5,650	0
	계	28,700	8,000	20,700	5,000	15,700	0	0	0	0
	재	28,700	8,000	20,700	5,000	15,700	0	0	0	0
평곡-석인 지방도 확포장공사	시 도 비	28,700	8,000	20,700	5,000	15,700	0	0	0	0
	계	39,449	4,800	34,649	3,000	5,000	7,000	19,649	0	0
	재	39,449	4,800	34,649	3,000	5,000	7,000	19,649	0	0
신든-쌍정 지방도 확포장공사	시 도 비	39,449	4,800	34,649	3,000	5,000	7,000	19,649	0	0
	계	34,000	1,600	25,000	3,000	4,000	5,000	6,000	7,000	7,400
	재	34,000	1,600	25,000	3,000	4,000	5,000	6,000	7,000	7,400
	시 도 비	34,000	1,600	25,000	3,000	4,000	5,000	6,000	7,000	7,400



분야·부문·정책·단위·세부사업	재원	총사업비	기투자	연 도						향 후
				소 계	2023	2024	2025	2026	2027	
7.28.~8.11. 호우재해 복구사업(영동원당도로)	계	18,790	14,206	4,584	4,584	0	0	0	0	0
	무	18,790	14,206	4,584	4,584	0	0	0	0	0
	국고보조금	9,950	7,706	2,243	2,243	0	0	0	0	0
	시 도 비	8,841	6,500	2,341	2,341	0	0	0	0	0
조정-용곡 지방도 확포장공사	계	92,300	300	92,000	4,000	8,000	10,000	20,000	50,000	0
	재 량	92,300	300	92,000	4,000	8,000	10,000	20,000	50,000	0
생신-장대 지방도 확포장공사	계	39,156	0	14,381	1,000	1,127	1,127	10,127	1,000	24,775
	재 량	39,156	0	14,381	1,000	1,127	1,127	10,127	1,000	24,775
공현-태성 지방도 확포장공사	계	16,600	1,000	15,600	1,000	3,600	2,000	8,000	1,000	0
	재 량	16,600	1,000	15,600	1,000	3,600	2,000	8,000	1,000	0
재오개-목별 도로개량공사	계	17,400	0	17,400	2,000	2,000	5,000	2,000	6,400	0
	재 량	17,400	0	17,400	2,000	2,000	5,000	2,000	6,400	0
대전-조동 지방도 확포장공사	계	35,158	300	34,858	3,000	3,000	3,000	20,858	5,000	0
	재 량	35,158	300	34,858	3,000	3,000	3,000	20,858	5,000	0
정방-오덕 도로 개량공사	계	17,580	0	14,000	5,000	2,000	2,000	2,000	3,000	3,580
	재 량	17,580	0	14,000	5,000	2,000	2,000	2,000	3,000	3,580
	시 도 비	17,580	0	14,000	5,000	2,000	2,000	2,000	3,000	3,580

분야·부문·정책·단위·세부사업	재원	총사업비	기투자	연도별투자						향후
				소계	2023	2024	2025	2026	2027	
교평-관기 도로 개량공사	계	17,605	0	8,000	1,000	1,000	2,000	2,000	2,000	9,605
	재	17,605	0	8,000	1,000	1,000	2,000	2,000	2,000	9,605
	시도비	17,605	0	8,000	1,000	1,000	2,000	2,000	2,000	9,605
무정-금정 도로 개량공사	계	52,200	2,300	49,900	3,000	2,900	2,000	2,000	40,000	0
	재	52,200	2,300	49,900	3,000	2,900	2,000	2,000	40,000	0
	시도비	52,200	2,300	49,900	3,000	2,900	2,000	2,000	40,000	0
증천-죽리 지방도 확포장공사	계	44,300	300	44,000	13,400	1,000	1,000	1,000	27,600	0
	재	44,300	300	44,000	13,400	1,000	1,000	1,000	27,600	0
	시도비	44,300	300	44,000	13,400	1,000	1,000	1,000	27,600	0
합동-한천 지방도 확포장공사	계	29,476	0	28,000	10,000	5,000	1,000	2,000	10,000	1,476
	재	29,476	0	28,000	10,000	5,000	1,000	2,000	10,000	1,476
	시도비	29,476	0	28,000	10,000	5,000	1,000	2,000	10,000	1,476
옥현-수리 도로 개량공사	계	76,006	0	67,174	50,000	10,862	1,156	1,156	4,000	8,832
	재	76,006	0	67,174	50,000	10,862	1,156	1,156	4,000	8,832
	시도비	76,006	0	67,174	50,000	10,862	1,156	1,156	4,000	8,832
추점-연천 도로 개량공사	계	39,026	300	38,726	10,000	8,000	7,000	7,726	6,000	0
	재	39,026	300	38,726	10,000	8,000	7,000	7,726	6,000	0
	시도비	39,026	300	38,726	10,000	8,000	7,000	7,726	6,000	0
만방도로 개량공사	계	29,000	0	29,000	9,000	7,000	5,000	6,000	2,000	0
	재	29,000	0	29,000	9,000	7,000	5,000	6,000	2,000	0
	시도비	29,000	0	29,000	9,000	7,000	5,000	6,000	2,000	0

분야·부문·정책·단위·세부사업	재원	총사업비	기투자	연 도						향 후
				소 계	2023	2024	2025	2026	2027	
태생-원평 지방도 확포장공사	계	65,680	0	31,559	9,500	2,000	1,059	9,500	9,500	34,121
	재	65,680	0	31,559	9,500	2,000	1,059	9,500	9,500	34,121
	시 도 비	65,680	0	31,559	9,500	2,000	1,059	9,500	9,500	34,121
삼정-마산 지방도 확포장공사	계	26,000	0	26,000	5,000	10,000	1,000	5,000	5,000	0
	재	26,000	0	26,000	5,000	10,000	1,000	5,000	5,000	0
	시 도 비	26,000	0	26,000	5,000	10,000	1,000	5,000	5,000	0
연극 우회도로 지방도 개량공사	계	35,800	1,000	34,800	1,000	7,455	5,345	4,000	17,000	0
	재	35,800	1,000	34,800	1,000	7,455	5,345	4,000	17,000	0
	시 도 비	35,800	1,000	34,800	1,000	7,455	5,345	4,000	17,000	0
학현-소야도로 개량공사	계	37,110	0	25,439	8,000	3,230	1,689	8,520	4,000	11,671
	재	37,110	0	25,439	8,000	3,230	1,689	8,520	4,000	11,671
	시 도 비	37,110	0	25,439	8,000	3,230	1,689	8,520	4,000	11,671
구강-금정 지방도 개량공사	계	21,896	1,500	20,396	8,000	1,000	1,000	9,396	1,000	0
	재	21,896	1,500	20,396	8,000	1,000	1,000	9,396	1,000	0
	시 도 비	21,896	1,500	20,396	8,000	1,000	1,000	9,396	1,000	0
동랑-신척 지방도 확포장공사	계	66,040	200	43,344	3,344	10,000	10,000	10,000	10,000	22,496
	재	66,040	200	43,344	3,344	10,000	10,000	10,000	10,000	22,496
	시 도 비	66,040	200	43,344	3,344	10,000	10,000	10,000	10,000	22,496
용교-조동 지방도 확포장공사	계	28,410	0	5,421	0	0	1,421	2,000	2,000	22,989
	재	28,410	0	5,421	0	0	1,421	2,000	2,000	22,989
	시 도 비	28,410	0	5,421	0	0	1,421	2,000	2,000	22,989

구분	분야·부문·정책·단위·세부사업	재원	총사업비	기투자	연도별투자						향후
					소계	2023	2024	2025	2026	2027	
	남부3군 연결도로망 구축		409,058	66,958	342,100	88,500	60,000	133,600	50,000	10,000	0
	울리-용곡 지방도 확포장공사	계	285,100	27,000	258,100	77,200	50,000	70,900	50,000	10,000	0
	시도비	재	285,100	27,000	258,100	77,200	50,000	70,900	50,000	10,000	0
	계	시도비	285,100	27,000	258,100	77,200	50,000	70,900	50,000	10,000	0
	조정-울리 지방도 확포장공사	계	99,700	17,000	82,700	10,000	10,000	62,700	0	0	0
	시도비	재	99,700	17,000	82,700	10,000	10,000	62,700	0	0	0
	계	시도비	99,700	17,000	82,700	10,000	10,000	62,700	0	0	0
	용곡-미원2 지방도 확포장공사	계	24,258	22,958	1,300	1,300	0	0	0	0	0
	시도비	재	24,258	22,958	1,300	1,300	0	0	0	0	0
	계	시도비	24,258	22,958	1,300	1,300	0	0	0	0	0
	도시계획도로 정비		18,300	18,100	5,200	800	2,500	1,500	400	0	0
	계	계	8,300	8,000	300	300	0	0	0	0	0
	도시계획도로 정비사업	재	8,300	8,000	300	300	0	0	0	0	0
	시도비	시도비	8,300	8,000	300	300	0	0	0	0	0
	(민자 등)	(민자 등)	24,916	22,916	2,000	2,000	0	0	0	0	0
	계	계	10,000	5,100	4,900	500	2,500	1,500	400	0	0
	의무	의무	10,000	5,100	4,900	500	2,500	1,500	400	0	0
	시도비	시도비	10,000	5,100	4,900	500	2,500	1,500	400	0	0
	(민자 등)	(민자 등)	18,600	500	18,100	3,100	5,000	5,000	5,000	0	0

구분	분야·부문·정책·단위·세부사업	재원	총사업비	기투자	연도						향후
					소계	2023	2024	2025	2026	2027	
	지방도 관리		113,853	19,700	94,153	18,467	19,201	19,938	20,680	15,867	0
	지방도 유지관리	계	113,853	19,700	94,153	18,467	19,201	19,938	20,680	15,867	0
	금경사지 붕괴위험지역 정비	의무	12,616	0	12,616	2,500	2,512	2,523	2,535	2,546	0
	국고보조금	국고보조금	6,308	0	6,308	1,250	1,256	1,262	1,267	1,273	0
	시도비	시도비	6,308	0	6,308	1,250	1,256	1,262	1,267	1,273	0
	배수 불량도로 정비	계	4,390	0	4,390	870	874	878	882	886	0
	재량	재량	4,390	0	4,390	870	874	878	882	886	0
	시도비	시도비	4,390	0	4,390	870	874	878	882	886	0
	계	계	4,542	0	4,542	900	904	908	912	917	0
	교통사고 예방 및 긴급보수	재량	4,542	0	4,542	900	904	908	912	917	0
	시도비	시도비	4,542	0	4,542	900	904	908	912	917	0
	계	계	7,975	0	7,975	1,580	1,588	1,595	1,602	1,610	0
	지방도 유지관리 및 재료구입	재량	7,975	0	7,975	1,580	1,588	1,595	1,602	1,610	0
	시도비	시도비	7,975	0	7,975	1,580	1,588	1,595	1,602	1,610	0
	계	계	29,470	18,670	10,800	1,800	2,400	3,000	3,600	0	0
	의무	의무	29,470	18,670	10,800	1,800	2,400	3,000	3,600	0	0
	위험도로 구조개선	국특보조금	14,735	9,335	5,400	900	1,200	1,500	1,800	0	0
	시도비	시도비	14,735	9,335	5,400	900	1,200	1,500	1,800	0	0
	계	계	10,092	0	10,092	2,000	2,009	2,018	2,028	2,037	0
	재량	재량	10,092	0	10,092	2,000	2,009	2,018	2,028	2,037	0
	시도비	시도비	10,092	0	10,092	2,000	2,009	2,018	2,028	2,037	0

분야·부문·정책·단위·세부사업	재원	총사업비	기투자	연 도 별 투 자 계 획						향 후
				소 계	2023	2024	2025	2026	2027	
지방도 유지보수	계	11,102	0	11,102	2,200	2,210	2,220	2,231	2,241	0
	재	11,102	0	11,102	2,200	2,210	2,220	2,231	2,241	0
	시 도 비	11,102	0	11,102	2,200	2,210	2,220	2,231	2,241	0
노인보호구역 개선사업(전환사업)	계	7,065	0	7,065	1,400	1,406	1,413	1,419	1,426	0
	재	7,065	0	7,065	1,400	1,406	1,413	1,419	1,426	0
	시 도 비	7,065	0	7,065	1,400	1,406	1,413	1,419	1,426	0
터널 및 지하차도 유지관리	계	8,326	0	8,326	1,650	1,658	1,665	1,673	1,680	0
	의	8,326	0	8,326	1,650	1,658	1,665	1,673	1,680	0
	시 도 비	8,326	0	8,326	1,650	1,658	1,665	1,673	1,680	0
교량 등 시설물 점검용역 및 보수	계	12,505	0	12,505	2,478	2,489	2,501	2,512	2,524	0
	재	12,505	0	12,505	2,478	2,489	2,501	2,512	2,524	0
	시 도 비	12,505	0	12,505	2,478	2,489	2,501	2,512	2,524	0
교량 내진성능평가용역 및 내진보강	계	5,772	1,030	4,742	1,089	1,151	1,216	1,286	0	0
	재	5,772	1,030	4,742	1,089	1,151	1,216	1,286	0	0
	시 도 비	5,772	1,030	4,742	1,089	1,151	1,216	1,286	0	0
지방도 관리		243,986	0	243,986	44,894	46,402	48,579	50,861	53,250	0
	지방도 유지관리	243,986	0	243,986	44,894	46,402	48,579	50,861	53,250	0
	계	25,599	0	25,599	4,670	4,885	5,110	5,345	5,590	0
급경사지 붕괴위험지역 정비	의	25,599	0	25,599	4,670	4,885	5,110	5,345	5,590	0
	국고보조금	12,800	0	12,800	2,335	2,442	2,555	2,672	2,795	0
	시 도 비	12,800	0	12,800	2,335	2,442	2,555	2,672	2,795	0

구분	분야·부문·정책·단위·세부사업	재원	총사업비	기투자	연도별투자계획						향후
					소계	2023	2024	2025	2026	2027	
교통안전 위험시설정비	계		16,938	0	16,938	3,090	3,232	3,381	3,536	3,699	0
	재	량	16,938	0	16,938	3,090	3,232	3,381	3,536	3,699	0
	시도비		16,938	0	16,938	3,090	3,232	3,381	3,536	3,699	0
노후 포장도 보수	계		19,076	0	19,076	3,480	3,640	3,808	3,983	4,166	0
	재	량	19,076	0	19,076	3,480	3,640	3,808	3,983	4,166	0
	시도비		19,076	0	19,076	3,480	3,640	3,808	3,983	4,166	0
배수 불량도로 정비	계		12,882	0	12,882	2,350	2,458	2,571	2,689	2,813	0
	재	량	12,882	0	12,882	2,350	2,458	2,571	2,689	2,813	0
	시도비		12,882	0	12,882	2,350	2,458	2,571	2,689	2,813	0
교통사고 예방 및 긴급보수	계		6,479	0	6,479	1,100	1,190	1,288	1,393	1,508	0
	재	량	6,479	0	6,479	1,100	1,190	1,288	1,393	1,508	0
	시도비		6,479	0	6,479	1,100	1,190	1,288	1,393	1,508	0
보도설치사업	계		35,795	0	35,795	6,530	6,830	7,145	7,473	7,817	0
	재	량	35,795	0	35,795	6,530	6,830	7,145	7,473	7,817	0
	시도비		35,795	0	35,795	6,530	6,830	7,145	7,473	7,817	0
지방도 유지관리 및 재료구입	계		4,416	0	4,416	806	843	881	922	964	0
	재	량	4,416	0	4,416	806	843	881	922	964	0
	시도비		4,416	0	4,416	806	843	881	922	964	0
지방도 유지보수	계		16,719	0	16,719	3,050	3,190	3,337	3,491	3,651	0
	재	량	16,719	0	16,719	3,050	3,190	3,337	3,491	3,651	0
	시도비		16,719	0	16,719	3,050	3,190	3,337	3,491	3,651	0

분	분야·부문·정책·단위·세부사업	자원	총사업비	기투자	연 도						향 후
					소 계	2023	2024	2025	2026	2027	
	교량 등 시설물 점검영역 및 보수	계	15,842	0	15,842	2,890	3,023	3,162	3,307	3,460	0
		재	15,842	0	15,842	2,890	3,023	3,162	3,307	3,460	0
		시 도 비	15,842	0	15,842	2,890	3,023	3,162	3,307	3,460	0
	보행자도로 정비	계	17,541	0	17,541	3,200	3,347	3,501	3,662	3,831	0
		재	17,541	0	17,541	3,200	3,347	3,501	3,662	3,831	0
		시 도 비	17,541	0	17,541	3,200	3,347	3,501	3,662	3,831	0
	도로 및 도로의 부속물 정비	계	58,676	0	58,676	11,170	11,088	11,598	12,131	12,689	0
		재	58,676	0	58,676	11,170	11,088	11,598	12,131	12,689	0
		시 도 비	58,676	0	58,676	11,170	11,088	11,598	12,131	12,689	0
	회전교차로 설치사업(전환사업)	계	4,879	0	4,879	890	931	974	1,019	1,065	0
		재	4,879	0	4,879	890	931	974	1,019	1,065	0
		시 도 비	4,879	0	4,879	890	931	974	1,019	1,065	0
	위험도로 구조개선사업(전환사업)	계	9,143	0	9,143	1,668	1,745	1,825	1,909	1,997	0
		의	9,143	0	9,143	1,668	1,745	1,825	1,909	1,997	0
		시 도 비	9,143	0	9,143	1,668	1,745	1,825	1,909	1,997	0
	지방도 관리		62,331	0	62,331	11,450	11,935	12,443	12,974	13,529	0
	지방도 유지관리		57,672	0	57,672	10,600	11,046	11,513	12,001	12,512	0
		계	14,800	0	14,800	2,700	2,824	2,954	3,090	3,232	0
		의	14,800	0	14,800	2,700	2,824	2,954	3,090	3,232	0
	금경사지 붕괴위험지역 정비	국고보조금	7,400	0	7,400	1,350	1,412	1,477	1,545	1,616	0
		시 도 비	7,400	0	7,400	1,350	1,412	1,477	1,545	1,616	0



분	분야·부문·정책·단위·세부사업	재원	총사업비	기투자	연 도						향 후
					소 계	2023	2024	2025	2026	2027	
	노후 포장도 보수	계	10,963	0	10,963	2,000	2,092	2,188	2,289	2,394	0
		재	10,963	0	10,963	2,000	2,092	2,188	2,289	2,394	0
		시 도 비	10,963	0	10,963	2,000	2,092	2,188	2,289	2,394	0
	교통사고 예방 및 긴급보수	계	5,482	0	5,482	1,000	1,046	1,094	1,144	1,197	0
		재	5,482	0	5,482	1,000	1,046	1,094	1,144	1,197	0
		시 도 비	5,482	0	5,482	1,000	1,046	1,094	1,144	1,197	0
	보행자 안전시설 설치	계	5,482	0	5,482	1,000	1,046	1,094	1,144	1,197	0
		재	5,482	0	5,482	1,000	1,046	1,094	1,144	1,197	0
		시 도 비	5,482	0	5,482	1,000	1,046	1,094	1,144	1,197	0
	노인보호구역 개선사업(전환사업)	계	9,209	0	9,209	1,680	1,757	1,838	1,923	2,011	0
		의 무	9,209	0	9,209	1,680	1,757	1,838	1,923	2,011	0
		시 도 비	9,209	0	9,209	1,680	1,757	1,838	1,923	2,011	0
	교량 등 시설물 점검용역 및 보수	계	7,236	0	7,236	1,320	1,381	1,444	1,511	1,580	0
		재	7,236	0	7,236	1,320	1,381	1,444	1,511	1,580	0
		시 도 비	7,236	0	7,236	1,320	1,381	1,444	1,511	1,580	0
	차량 방호울타리 정비	계	4,500	0	4,500	900	900	900	900	900	0
		재	4,500	0	4,500	900	900	900	900	900	0
		시 도 비	4,500	0	4,500	900	900	900	900	900	0
	건설장비 유지관리		4,659	0	4,659	850	889	930	973	1,018	0
		계	4,659	0	4,659	850	889	930	973	1,018	0
		재	4,659	0	4,659	850	889	930	973	1,018	0
		시 도 비	4,659	0	4,659	850	889	930	973	1,018	0

분 야	내 용	재원	총사업비	기투자	연 도						향 후	
					소 계	2023	2024	2025	2026	2027		
대중교통	분야·부문·정책·단위·세부사업											
	물류등기타											
	편리한 교통물류 기반구축		5,318,030	0	665,590	55,191	120,485	115,220	140,668	234,025	4,652,440	
	수요자 중심의 대중교통육성		5,318,030	0	665,590	55,191	120,485	115,220	140,668	234,025	4,652,440	
	시외버스운송사업재정지원	계	189,853	0	189,853	34,562	36,188	37,890	39,673	41,540	0	
		의	28,639	0	28,639	5,225	5,465	5,716	5,979	6,254	0	
		무	28,639	0	28,639	5,225	5,465	5,716	5,979	6,254	0	
		시 도 비	28,639	0	28,639	5,225	5,465	5,716	5,979	6,254	0	
		계	33,380	0	33,380	6,089	6,370	6,663	6,969	7,290	0	
		재	33,380	0	33,380	6,089	6,370	6,663	6,969	7,290	0	
		시 도 비	33,380	0	33,380	6,089	6,370	6,663	6,969	7,290	0	
		(민 자 등)	33,380	0	33,380	6,089	6,370	6,663	6,969	7,290	0	
		계	28,582	0	28,582	5,152	5,420	5,702	5,998	6,310	0	
		의	28,582	0	28,582	5,152	5,420	5,702	5,998	6,310	0	
		국특보조금	26,052	0	26,052	4,696	4,940	5,197	5,467	5,752	0	
		시 도 비	2,530	0	2,530	456	480	505	531	559	0	
		(민 자 등)	58,262	0	58,262	10,502	11,048	11,623	12,227	12,863	0	
		계	4,960	0	4,960	905	946	990	1,035	1,083	0	
		의	4,960	0	4,960	905	946	990	1,035	1,083	0	
		국고보조금	3,815	0	3,815	696	728	762	797	833	0	
		시 도 비	1,145	0	1,145	209	218	228	239	250	0	
		(민 자 등)	2,671	0	2,671	487	510	533	558	583	0	
		계	9,067	0	9,067	1,654	1,730	1,810	1,893	1,980	0	
		의	9,067	0	9,067	1,654	1,730	1,810	1,893	1,980	0	
		국고보조금	4,533	0	4,533	827	865	905	946	990	0	
		시 도 비	4,533	0	4,533	827	865	905	946	990	0	
		(민 자 등)	51,752	0	51,752	9,441	9,875	10,330	10,805	11,302	0	
		특별교통수단 운영비 지원										

분야·부안·정책·단위·세부사업	재원	총사업비	기투자	연 도						향 후
				소 계	2023	2024	2025	2026	2027	
자상버스 도입보조	계	54,727	0	54,727	9,984	10,443	10,923	11,426	11,951	0
	의 무	54,727	0	54,727	9,984	10,443	10,923	11,426	11,951	0
	국고보조금	18,912	0	18,912	3,450	3,609	3,775	3,948	4,130	0
	시 도 비	35,815	0	35,815	6,534	6,834	7,149	7,477	7,821	0
	(민자 등)	35,815	0	35,815	6,534	6,834	7,149	7,477	7,821	0
충북선 열차 영동↔단양 연장 운행	계	8,771	0	8,771	1,600	1,674	1,751	1,831	1,915	0
	재 량	8,771	0	8,771	1,600	1,674	1,751	1,831	1,915	0
	시 도 비	8,771	0	8,771	1,600	1,674	1,751	1,831	1,915	0
	계	4,730	0	4,730	853	897	944	993	1,044	0
	재 량	4,730	0	4,730	853	897	944	993	1,044	0
시골마을 행복택시 운영지원(농촌형 교통모델)	계	11,188	0	11,188	2,041	2,135	2,233	2,336	2,443	0
	재 량	11,188	0	11,188	2,041	2,135	2,233	2,336	2,443	0
	시 도 비	2,733	0	2,733	493	518	545	574	603	0
	계	4,100	0	4,100	739	777	818	860	905	0
	(민자 등)	4,100	0	4,100	739	777	818	860	905	0
공공행버스 지원(농촌형 교통모델)	계	11,188	0	11,188	2,041	2,135	2,233	2,336	2,443	0
	재 량	11,188	0	11,188	2,041	2,135	2,233	2,336	2,443	0
	시 도 비	2,582	0	2,582	471	493	515	539	564	0
	계	5,811	0	5,811	1,060	1,109	1,160	1,213	1,269	0
	(민자 등)	6,024	0	6,024	1,099	1,150	1,202	1,258	1,316	0
공공행버스 지원(도시형 교통모델)	계	5,811	0	5,811	1,060	1,109	1,160	1,213	1,269	0
	재 량	5,811	0	5,811	1,060	1,109	1,160	1,213	1,269	0
	시 도 비	1,151	0	1,151	210	220	230	240	251	0
	계	3,508	0	3,508	640	669	700	732	766	0
	(민자 등)	3,508	0	3,508	640	669	700	732	766	0

구분	분야·부문·정책·단위·세부사업	재원	총사업비	기투자	연도						향 후
					소 계	2023	2024	2025	2026	2027	
	편리하고 안전한 교통환경 조성		67,526	0	67,526	15,129	13,168	13,629	14,115	11,485	0
	교통연수원 운영비보조	계	8,356	0	8,356	1,524	1,594	1,668	1,744	1,825	0
		재	8,356	0	8,356	1,524	1,594	1,668	1,744	1,825	0
		시 도 비	8,356	0	8,356	1,524	1,594	1,668	1,744	1,825	0
	주차환경 개선지원(전환사업)	계	44,237	0	44,237	8,070	8,441	8,830	9,236	9,661	0
		의 무	44,237	0	44,237	8,070	8,441	8,830	9,236	9,661	0
		시 도 비	44,237	0	44,237	8,070	8,441	8,830	9,236	9,661	0
		(민자 등)	52,717	0	52,717	9,617	10,059	10,522	11,006	11,512	0
	화물자동차 공영차고지 건설지원(전환사업)	계	5,195	0	5,195	5,195	0	0	0	0	0
		재	5,195	0	5,195	5,195	0	0	0	0	0
		시 도 비	5,195	0	5,195	5,195	0	0	0	0	0
		(민자 등)	1,629	0	1,629	1,629	0	0	0	0	0
	버스 공영차고지 지원	계	9,739	0	9,739	340	3,132	3,132	3,135	0	0
		의 무	9,739	0	9,739	340	3,132	3,132	3,135	0	0
		균특보조금	5,729	0	5,729	200	1,842	1,842	1,845	0	0
		시 도 비	4,010	0	4,010	140	1,290	1,290	1,290	0	0
		(민자 등)	9,357	0	9,357	327	3,010	3,010	3,010	0	0
	철도 건설 추진		5,060,650	0	408,210	5,500	71,130	63,700	86,880	181,000	4,652,440
		계	33,480	0	33,480	5,500	530	9,020	9,700	8,730	0
		재	33,480	0	33,480	5,500	530	9,020	9,700	8,730	0
	대전 ~ 옥천 광역철도	국고보조금	29,580	0	29,580	5,500	90	7,880	8,510	7,600	0
		시 도 비	3,900	0	3,900	0	440	1,140	1,190	1,130	0
		(민자 등)	15,570	0	15,570	0	1,750	4,550	4,760	4,510	0

과	분야·부문·정책·단위·세부사업	재원	총사업비	기투자	연도						향 후								
					연		도		별			투		자		계		획	
					소	계	2023	2024	2025	2026		2027	2028	2029					
		계	3,313,200	0	307,970	0	70,600	31,780	47,670	157,920	3,005,230								
		의 무	3,313,200	0	307,970	0	70,600	31,780	47,670	157,920	3,005,230								
	대전~세종~충북 광역철도	국고보조금	2,981,940	0	277,620	0	63,640	28,650	42,970	142,360	2,704,320								
		시 도 비	331,260	0	30,350	0	6,960	3,130	4,700	15,560	300,910								
		(민자 등)	967,780	0	88,650	0	20,330	9,150	13,720	45,450	879,130								
		계	1,713,970	0	66,760	0	0	22,900	29,510	14,350	1,647,210								
		의 무	1,713,970	0	66,760	0	0	22,900	29,510	14,350	1,647,210								
	동탄~청주공항 광역철도	국고보조금	1,559,720	0	59,290	0	0	19,240	26,950	13,100	1,500,430								
		시 도 비	154,250	0	7,470	0	0	3,660	2,560	1,250	146,780								
		(민자 등)	564,390	0	49,680	0	0	8,250	8,980	32,450	514,710								

국토및지역개발	분야·부문·정책·단위·세부사업	재원	총사업비	기투자	연 도						향 후
					소 계	2023	2024	2025	2026	2027	
지역및도시			1,595,639	515,106	1,029,941	215,777	232,783	208,534	177,961	194,887	50,592
광역 연계협력 지원			764,911	267,612	446,707	87,910	89,903	89,185	88,245	91,465	50,592
			99,191	62,763	36,428	14,750	9,038	4,213	4,213	4,213	0
	광역 연계협력 지원		99,191	62,763	36,428	14,750	9,038	4,213	4,213	4,213	0
		계	85,258	54,903	30,356	12,796	6,794	3,589	3,589	3,589	0
	의	무	85,258	54,903	30,356	12,796	6,794	3,589	3,589	3,589	0
	취약지역 개조사업(농촌)	균특보조금	77,459	49,910	27,549	11,613	6,165	3,257	3,257	3,257	0
		시 도 비	7,799	4,993	2,807	1,183	629	332	332	332	0
	(민자 등)		18,201	11,652	6,549	2,759	1,467	774	774	774	0
	계		13,932	7,861	6,072	1,954	2,244	624	624	624	0
	의	무	13,932	7,861	6,072	1,954	2,244	624	624	624	0
	취약지역 개조사업(도시)	균특보조금	12,343	6,964	5,379	1,732	1,988	553	553	553	0
		시 도 비	1,589	897	693	222	256	71	71	71	0
	(민자 등)		3,708	2,091	1,618	520	598	167	167	167	0
전 지역이 골고루 잘사는사회 건설			235,508	35,400	200,108	36,505	38,184	39,941	41,778	43,700	0
	지역균형발전 촉진		235,508	35,400	200,108	36,505	38,184	39,941	41,778	43,700	0
		계	235,508	35,400	200,108	36,505	38,184	39,941	41,778	43,700	0
	지역균형발전 사업추진	재	235,508	35,400	200,108	36,505	38,184	39,941	41,778	43,700	0
		시 도 비	235,508	35,400	200,108	36,505	38,184	39,941	41,778	43,700	0
	(민자 등)		274,337	31,500	242,837	44,300	46,338	48,469	50,699	53,031	0

분	분야·부문·정책·단위·세부사업	재원	총사업비	기투자	연 도						향 후
					소 계	2023	2024	2025	2026	2027	
	균형적인 지역개발		294,759	127,289	167,470	28,776	33,904	36,422	33,562	34,807	0
	지역개발촉진	계	286,947	127,289	28,250	2,250	6,500	6,500	6,500	33,101	0
	지역개발지원	의 무	74,832	46,582	28,250	2,250	6,500	6,500	6,500	6,500	0
	지역수요 맞춤형지원사업	균특보조금 (민자 등)	74,832	46,582	28,250	2,250	6,500	6,500	6,500	6,500	0
		계	48,792	23,642	25,150	1,150	6,000	6,000	6,000	6,000	0
		의 무	51,680	21,169	30,511	5,566	5,822	6,090	6,370	6,663	0
		균특보조금 (민자 등)	51,680	21,169	30,511	5,566	5,822	6,090	6,370	6,663	0
		계	43,929	18,642	25,287	4,613	4,825	5,047	5,279	5,522	0
	투자선도지구 지원	계	28,926	12,700	16,226	2,960	3,096	3,239	3,388	3,543	0
		의 무	28,926	12,700	16,226	2,960	3,096	3,239	3,388	3,543	0
		균특보조금 (민자 등)	28,926	12,700	16,226	2,960	3,096	3,239	3,388	3,543	0
		계	1,400	900	500	100	100	100	100	100	0
	거점지역 기반시설지원사업(진화사업)	계	95,615	46,138	49,477	9,026	9,441	9,875	10,330	10,805	0
		재 량	95,615	46,138	49,477	9,026	9,441	9,875	10,330	10,805	0
		시 도 비	95,615	46,138	49,477	9,026	9,441	9,875	10,330	10,805	0
		(민자 등)	72,336	38,793	33,543	6,119	6,401	6,695	7,003	7,325	0
		계	11,287	0	11,287	2,059	2,154	2,253	2,357	2,465	0
		의 무	11,287	0	11,287	2,059	2,154	2,253	2,357	2,465	0
	개발제한구역 주민지원사업	균특보조금 (민자 등)	11,287	0	11,287	2,059	2,154	2,253	2,357	2,465	0
		계	1,546	0	1,546	282	295	309	323	338	0

분야	분야·부문·정책·단위·세부사업	재원	총사업비	기투자	연 도						향 후
					소 계	2023	2024	2025	2026	2027	
내륙권 지원사업		계	10,000	400	9,600	2,880	2,670	4,050	0	0	0
		의 무	10,000	400	9,600	2,880	2,670	4,050	0	0	0
		균특보조금	10,000	400	9,600	2,880	2,670	4,050	0	0	0
		(민자 등)	10,000	400	9,600	2,880	2,670	4,050	0	0	0
단양 에코순환루트 인프라 구축		계	14,607	300	14,307	2,610	2,730	2,856	2,987	3,124	0
		의 무	14,607	300	14,307	2,610	2,730	2,856	2,987	3,124	0
		균특보조금	14,607	300	14,307	2,610	2,730	2,856	2,987	3,124	0
		(민자 등)	14,607	300	14,307	2,610	2,730	2,856	2,987	3,124	0
도시개발관리		계	7,811	0	7,811	1,425	1,491	1,559	1,631	1,706	0
		의 무	7,811	0	7,811	1,425	1,491	1,559	1,631	1,706	0
		시 도 비	7,811	0	7,811	1,425	1,491	1,559	1,631	1,706	0
		(민자 등)	7,811	0	7,811	1,425	1,491	1,559	1,631	1,706	0
소규모 고위험시설정비사업		계	135,454	42,160	42,702	7,879	8,776	8,610	8,692	8,745	50,592
		의 무	135,454	42,160	42,702	7,879	8,776	8,610	8,692	8,745	50,592
		시 도 비	135,454	42,160	42,702	7,879	8,776	8,610	8,692	8,745	50,592
		(민자 등)	135,454	42,160	42,702	7,879	8,776	8,610	8,692	8,745	50,592
토지정보 확충		계	114,766	22,960	41,214	7,635	8,338	8,375	8,413	8,453	50,592
		의 무	114,766	22,960	41,214	7,635	8,338	8,375	8,413	8,453	50,592
		시 도 비	114,766	22,960	41,214	7,635	8,338	8,375	8,413	8,453	50,592
		(민자 등)	114,766	22,960	41,214	7,635	8,338	8,375	8,413	8,453	50,592
고객만족의 토지정보행정		계	4,142	0	4,142	756	790	827	865	905	0
		의 무	4,142	0	4,142	756	790	827	865	905	0
		균특보조금	4,142	0	4,142	756	790	827	865	905	0
		(민자 등)	4,142	0	4,142	756	790	827	865	905	0
개별공시지가 조사		계	4,137	0	4,137	755	789	826	864	903	0
		의 무	4,137	0	4,137	755	789	826	864	903	0
		시 도 비	4,137	0	4,137	755	789	826	864	903	0
		(민자 등)	4,137	0	4,137	755	789	826	864	903	0
총합		계	7,798	0	7,798	1,422	1,488	1,556	1,628	1,703	0
		의 무	7,798	0	7,798	1,422	1,488	1,556	1,628	1,703	0
		시 도 비	7,798	0	7,798	1,422	1,488	1,556	1,628	1,703	0
		(민자 등)	7,798	0	7,798	1,422	1,488	1,556	1,628	1,703	0



분야	분야·부문·정책·단위·세부사업	재원	총사업비	기투자	연 도					계	향 후
					소 계	2023	2024	2025	2026		
	분야·부문·정책·단위·세부사업	계	110,624	22,960	37,072	6,879	7,548	7,548	7,548	7,549	50,592
	지적재조사사업	무	110,624	22,960	37,072	6,879	7,548	7,548	7,548	7,549	50,592
	국고보조금		110,222	22,828	36,922	6,849	7,518	7,518	7,518	7,519	50,472
	시 도 비		402	132	150	30	30	30	30	30	120
	공간정보 구축관리		20,688	19,200	1,488	244	438	235	279	292	0
	지하시설물 전산화사업	계	20,688	19,200	1,488	244	438	235	279	292	0
		무	20,688	19,200	1,488	244	438	235	279	292	0
	국고보조금		20,688	19,200	1,488	244	438	235	279	292	0
	(민자 등)		18,578	15,105	3,473	570	1,022	546	652	682	0
	산업단지		830,728	247,494	583,234	127,867	142,881	119,348	89,716	103,422	0
	산업임지조성		176,420	58,837	117,583	22,750	46,001	37,368	5,603	5,861	0
	산업·농공단지 조성		176,420	58,837	117,583	22,750	46,001	37,368	5,603	5,861	0
		계	14,830	7,894	6,936	3,936	3,000	0	0	0	0
	혁신지원센터 건립(대응)		14,830	7,894	6,936	3,936	3,000	0	0	0	0
		무	14,830	7,894	6,936	3,936	3,000	0	0	0	0
		시 도 비	14,830	7,894	6,936	3,936	3,000	0	0	0	0
		계	15,337	8,975	6,362	3,181	3,181	0	0	0	0
	청주일반산업단지 재생사업		15,337	8,975	6,362	3,181	3,181	0	0	0	0
		무	15,337	8,975	6,362	3,181	3,181	0	0	0	0
	국고보조금		15,337	8,975	6,362	3,181	3,181	0	0	0	0
	(민자 등)		17,232	9,092	8,140	3,181	4,959	0	0	0	0
		계	12,206	1,840	10,366	1,880	4,243	4,243	0	0	0
	충주제1산업단지 재생사업		12,206	1,840	10,366	1,880	4,243	4,243	0	0	0
		재	12,206	1,840	10,366	1,880	4,243	4,243	0	0	0
	국고보조금		12,206	1,840	10,366	1,880	4,243	4,243	0	0	0
	(민자 등)		1,400	1,400	10,806	2,320	4,243	4,243	0	0	0

분야·부문·정책·단위·세부사업	재원	총사업비	기투자	연 도						계	향 후
				소 계	2023	2024	2025	2026	2027		
분야·부문·정책·단위·세부사업	계	6,720	1,920	4,800	2,112	2,688	0	0	0	0	
	재 량	6,720	1,920	4,800	2,112	2,688	0	0	0	0	
	시 도 비	6,720	1,920	4,800	2,112	2,688	0	0	0	0	
	(민 자 등)	4,590	4,590	0	0	0	0	0	0	0	
충주산업단지 휴폐업공장 리모델링사업(대응)	계	99,375	37,094	62,281	6,745	27,768	27,768	0	0	0	
	재 량	99,375	37,094	62,281	6,745	27,768	27,768	0	0	0	
	시 도 비	99,375	37,094	62,281	6,745	27,768	27,768	0	0	0	
	(민 자 등)	42,588	17,037	25,551	2,891	11,330	11,330	0	0	0	
지방산업단지 공업용수 건설지원(전환사업)	계	10,570	1,114	9,456	1,725	1,804	1,887	1,974	2,065	0	
	재 량	10,570	1,114	9,456	1,725	1,804	1,887	1,974	2,065	0	
	시 도 비	10,570	1,114	9,456	1,725	1,804	1,887	1,974	2,065	0	
	(민 자 등)	3,523	371	3,152	575	601	629	658	688	0	
농공단지 조성(전환사업)	계	17,382	0	17,382	3,171	3,317	3,469	3,629	3,796	0	
	의 무	17,382	0	17,382	3,171	3,317	3,469	3,629	3,796	0	
	국고보조금	17,382	0	17,382	3,171	3,317	3,469	3,629	3,796	0	
	총주1산단 경쟁력강화사업	169,247	9,500	159,747	27,702	30,030	32,287	33,974	35,753	0	
바이오의 중심지 총복 실현	계	169,247	9,500	159,747	27,702	30,030	32,287	33,974	35,753	0	
	세계적 수준의 바이오클러스터 조성	169,247	9,500	159,747	27,702	30,030	32,287	33,974	35,753	0	
	계	19,572	0	19,572	3,570	3,735	3,906	4,086	4,274	0	
	바이오밸리 활성화 업무추진	19,572	0	19,572	3,570	3,735	3,906	4,086	4,274	0	
바이오기업 인력양성사업	시 도 비	19,572	0	19,572	3,570	3,735	3,906	4,086	4,274	0	
	계	77,850	0	77,850	14,202	14,855	15,539	16,253	17,001	0	
	의 무	77,850	0	77,850	14,202	14,855	15,539	16,253	17,001	0	
	국고보조금	1,431	0	1,431	261	273	286	299	312	0	
시 도 비	76,420	0	76,420	13,941	14,582	15,253	15,955	16,689	0		

분야	분야·부문·정책·단위·세부사업	자원	총사업비	기투자	연 도						향 후
					소 계	2023	2024	2025	2026	2027	
	분야·부문·정책·단위·세부사업	계	4,714	0	4,714	860	900	941	984	1,029	0
	산학융합지구 활성화 지원	재	4,714	0	4,714	860	900	941	984	1,029	0
		시 도 비	4,714	0	4,714	860	900	941	984	1,029	0
		계	34,319	8,500	25,819	4,750	4,750	5,197	5,436	5,686	0
	바이오헬스 혁신창업 기술상용화센터건립	의 무	34,319	8,500	25,819	4,750	4,750	5,197	5,436	5,686	0
		국고보조금	26,884	6,500	20,384	3,750	3,750	4,103	4,292	4,489	0
		시 도 비	7,436	2,000	5,436	1,000	1,000	1,094	1,144	1,197	0
		(민자 등)	5,436	0	5,436	1,000	1,000	1,094	1,144	1,197	0
		계	32,791	1,000	31,791	4,320	5,791	6,704	7,214	7,762	0
		의 무	32,791	1,000	31,791	4,320	5,791	6,704	7,214	7,762	0
	충주 지식산업센터건립	균특보조금	23,077	1,000	22,077	3,000	4,021	4,656	5,010	5,390	0
		시 도 비	9,714	0	9,714	1,320	1,769	2,049	2,204	2,372	0
		(민자 등)	17,409	2,838	14,571	1,980	2,654	3,073	3,306	3,558	0
		계	139,953	21,480	118,473	30,000	31,453	17,064	19,529	20,427	0
	첨단의료복합단지 조성 지원		139,953	21,480	118,473	30,000	31,453	17,064	19,529	20,427	0
		계	139,953	21,480	118,473	30,000	31,453	17,064	19,529	20,427	0
		의 무	139,953	21,480	118,473	30,000	31,453	17,064	19,529	20,427	0
		국고보조금	1,453	0	1,453	0	1,453	0	0	0	0
	오송 바이오 산업단지 조성	시 도 비	136,250	19,230	117,020	30,000	30,000	17,064	19,529	20,427	0
		지 방 채	2,250	2,250	0	0	0	0	0	0	0

분 야	세부사업	재원	총사업비	기투자	연 도						향 후
					소 계	2023	2024	2025	2026	2027	
세계적 바이오클러스터 육성	분야·부문·정책·단위·세부사업		105,500	77,800	27,700	16,200	11,500	0	0	0	0
		바이오산업 기반조성	105,500	77,800	27,700	16,200	11,500	0	0	0	0
		계	105,500	77,800	27,700	16,200	11,500	0	0	0	0
		재	105,500	77,800	27,700	16,200	11,500	0	0	0	0
		균특보조금	4,000	4,000	0	0	0	0	0	0	0
		시 도 비	101,500	73,800	27,700	16,200	11,500	0	0	0	0
		(민자 등)	126,300	54,800	71,500	10,200	61,300	0	0	0	0
		총복경제자유구역 조성지원	29,491	11,371	18,120	9,836	8,284	0	0	0	0
		혁신성장지원	24,291	8,621	15,670	7,386	8,284	0	0	0	0
		계	24,291	8,621	15,670	7,386	8,284	0	0	0	0
오송 국제 K-뷰티스쿨 건립	분야·부문·정책·단위·세부사업	의	24,291	8,621	15,670	7,386	8,284	0	0	0	0
		국고보조금	14,575	5,513	9,062	4,501	4,561	0	0	0	0
		시 도 비	9,716	3,108	6,608	2,885	3,723	0	0	0	0
		뉴딜사업 추진	5,200	2,750	2,450	2,450	0	0	0	0	0
		계	5,200	2,750	2,450	2,450	0	0	0	0	0
		의	5,200	2,750	2,450	2,450	0	0	0	0	0
총복형 뉴딜사업 지원(전환사업)	분야·부문·정책·단위·세부사업	시 도 비	5,200	2,750	2,450	2,450	0	0	0	0	0
		계	210,117	68,507	141,611	21,378	15,612	32,629	30,610	41,381	0
		의	54,506	41,531	12,975	2,735	0	3,167	3,407	3,666	0
		시 도 비	54,506	41,531	12,975	2,735	0	3,167	3,407	3,666	0
경제자유구역 개발	분야·부문·정책·단위·세부사업	의	54,506	41,531	12,975	2,735	0	3,167	3,407	3,666	0
		시 도 비	54,506	41,531	12,975	2,735	0	3,167	3,407	3,666	0
		계	27,253	20,766	6,487	1,368	0	1,583	1,704	1,833	0
		의	27,253	20,766	6,487	1,368	0	1,583	1,704	1,833	0
오송바이오메디컬지구 개발	분야·부문·정책·단위·세부사업	시 도 비	27,253	20,766	6,487	1,368	0	1,583	1,704	1,833	0
		계	27,253	20,766	6,487	1,368	0	1,583	1,704	1,833	0
오송바이오메디컬지구 진입도로 건설공사	분야·부문·정책·단위·세부사업	시 도 비	27,253	20,766	6,487	1,368	0	1,583	1,704	1,833	0
		계	27,253	20,766	6,487	1,368	0	1,583	1,704	1,833	0

분	분야·부문·정책·단위·세부사업	재원	총사업비	기투자	연 도						향 후	
					소 계	2023	2024	2025	2026	2027		
	분야·부문·정책·단위·세부사업											
	청주에어로플리스 개발		155,611	26,976	128,636	18,643	15,612	29,463	27,203	37,715	0	
	계		43,203	20,604	22,599	5,396	0	6,247	3,722	7,233	0	
	청주에어로플리스1지구 조성사업	재	43,203	20,604	22,599	5,396	0	6,247	3,722	7,233	0	
	시 도 비		43,203	20,604	22,599	5,396	0	6,247	3,722	7,233	0	
	(민자 등)		14,900	14,900	0	0	0	0	0	0	0	
	계		17,147	610	16,537	2,247	3,012	3,487	3,752	4,038	0	
	의 무		17,147	610	16,537	2,247	3,012	3,487	3,752	4,038	0	
	국고보조금		11,963	387	11,576	1,573	2,109	2,441	2,627	2,826	0	
	시 도 비		5,184	223	4,961	674	904	1,046	1,126	1,211	0	
	계		95,262	5,762	89,500	11,000	12,600	19,728	19,728	26,444	0	
	재		95,262	5,762	89,500	11,000	12,600	19,728	19,728	26,444	0	
	시 도 비		95,262	5,762	89,500	11,000	12,600	19,728	19,728	26,444	0	
	(민자 등)		388,497	0	388,497	44,100	61,600	84,658	84,658	113,480	0	
	청주에어로플리스 2지구 폐수처리시설건공사											
	계											
	청주에어로플리스 3지구 조성사업											
	계											