


2022~2026년 중기지방재정계획



www.chungbuk.go.kr



< 참 고 사 항 >

- 중기지방재정계획은 지방자치단체의 발전 계획과 수요를 중장기적으로 전망하여 단년도 예산 제도의 제약성을 보완하고 장기 예측적·미래지향적 재정운영을 도모하고자 **매년 수정·보완하는 5년간의 연동화 계획임**
- 2022~2026년 중기지방재정계획은 2022년의 재원확보 및 배분을 기초로 편성기준을 제시하고, 향후 4년간의 세입전망에 따른 투자수요를 반영·조정하여 재정운영의 방향을 제시하는 것으로서 충청북도의 **도정목표 및 발전전략 계획의 정책적 추진과제를 최대한 반영하여 수립하였음**
- 다만, 급변하는 행·재정적 여건 및 투자상황 변화에 따른 **장래예측의 한계와 매년 수립하는 연동화 계획**이라는 특수성 때문에 실제 예산 반영과는 다소 차이가 있을 수 있음

※ 금액단위 환산시(천원→백만원) 사사오입 하였으므로 합계에 ±1, 2의 오차가 발생할 수 있음

목 차

제1장 중기지방재정계획 개요

- 1. 제도의 의의 3
- 2. 작성대상 및 주요내용 4
- 3. 수립체계 5
- 4. 타 지방재정제도와의 관계 6

제2장 재정여건 및 운용 방향

I. 국가 재정여건 및 운용방향

- 1. 대내외 경제전망 9
- 2. 국가 재정운용 전략 10

II. 충청북도 일반현황 및 재정여건

- 1. 충청북도 일반현황 및 성장전략 15
- 2. 충청북도 재정운용 여건 16
- 3. 충청북도 재정운용 방향 17
- 4. 충청북도 재정운용 중점사항 18
- 5. 충청북도 중점 투자 방향 22

제3장 2022~2026년 중기재정 전망

I. 재정계획 총괄

- 1. 재정운용 규모 전망 29
- 2. 재정계획 32
- 3. 분야별 투자계획 33
- 4. 통합재정수지 전망 34
- 5. 지역통합 재정통계 34
- 6. 의무지출 및 재량지출 35

Ⅱ. 일반회계 전망

1. 재정계획	36
2. 세입전망	37
3. 세출전망	53
4. 분야별 투자계획	54
5. 투자가용재원 현황	55

Ⅲ. 특별회계 전망

1. 재정규모	56
2. 재정계획	57
3. 분야별 투자계획	65

Ⅳ. 기금 전망

1. 재정규모	66
2. 재정계획	67
3. 분야별 투자계획	82
4. 기금정비계획	83

제4장 분야별 정책방향 및 투자계획

I. 분야별 투자계획

1. 일반공공행정	88
2. 공공질서 및 안전	89
3. 교육	90
4. 문화 및 관광	91
5. 환경	92
6. 사회복지	93
7. 보건	95
8. 농림·해양·수산	96
9. 산업·중소기업 및 에너지	98
10. 교통 및 물류	100
11. 국토 및 지역개발	101

제5장 분야별 사업계획서

1. 부문별 현황(총괄)	105
2. 세부사업별 투자계획	111

제1장

중기지방재정계획 제도 개요

1

제도의 의의

□ 개 념

- 지방자치단체의 발전 계획과 수요를 중·장기적으로 전망하여 반영한 다년도 예산으로서, 효율적인 자원배분을 통한 계획적인 지방재정 운용을 위해 수립하는 5년간의 연동화 계획

□ 법적근거

- 지방재정법 제33조 및 제36조
- 지방자치단체 예산편성 운용에 관한 규칙 제9조(행정안전부령 제1호)

<지방재정법>

제33조(중기지방재정계획의 수립 등) ① 지방자치단체의 장은 지방재정을 계획성 있게 운용하기 위하여 매년 다음 회계연도부터 5회계연도 이상의 기간에 대한 중기 지방재정계획을 수립하여 예산안과 함께 지방의회에 제출하고, 회계연도 개시 30일 전까지 행정안전부장관에게 제출하여야 한다.

② 지방자치단체의 장은 중기지방재정계획을 수립하는 때에는 행정안전부장관이 정하는 계획수립 절차 등에 따라 그 중기지방재정계획이 관계 법령에 따른 국가 계획 및 지역계획과 연계되도록 하여야 한다.

제36조(예산의 편성) ④ 지방자치단체의 장이 예산을 편성할 때에는 제33조에 따른 중기지방재정계획과 제37조에 따른 투자심사 결과를 기초로 하여야 한다.

<지방자치단체 예산편성 운용에 관한 규칙>

제9조(투자사업비) 투자사업비는 사업의 긴급성·중요성 및 필요성 등을 고려한 투자우선순위에 따라 법 제33조 및 제37조에 따른 중기지방재정계획과 투자심사 등 관계 절차를 거친 사업에 대해서만 세출예산에 계상하여야 한다

□ 제도의 필요성

- 중·장기적 시계에서 5개년 계획을 수립하고, 경제·사회적 여건 변화를 반영한 연동화 계획으로 운영
- 국가재정운용계획에서 제시하는 중·장기 중점 재원투자방향, 주요 사업계획을 반영하여 국가와 지방의 재정적 연계성 확보
- 도정의 비전과 정책 우선순위를 반영하여 발전계획을 수립하고 지방 재정 운용의 예측가능성 제고

2 작성대상 및 주요내용

□ 계획기간 : 2022년 ~ 2026년(5년간)

□ 대 상 : 일반회계, 특별회계, 기금

※ 특별회계(7개) : 소방, 의료급여기금, 농어촌개발기금, 지역자원시설세, 학교용지부담금, 광역교통시설, 균형발전

※ 기금(14개) : 양성평등, 통합재정안정화, 남북교류, 자활, 사회복지, 식품진흥, 투자진흥, 중소기업육성, 체육진흥, 재난관리, 환경보전, 농촌전문인력육성, 청소년육성, 지역개발기금

□ 주요내용

- 재정운용방향 : 지역발전 및 재정운용의 목표·전략 등 기본방향
- 재정전망 : 세입·세출 추계 및 투자 가용재원 판단
- 투자계획 : 분야별 정책방향 및 투자계획 수립

3

수립체계

□ 수립주체

- 모든 지방자치단체는 중기지방재정계획을 수립하여 예산안과 함께 지방의회 및 행정안전부에 제출
- 행정안전부는 각 자치단체별 계획을 기초로 하되, 국가재정운용 계획에 부합하도록 **종합계획**을 수립하여 국무회의 보고

□ 수립절차

①	행정안전부	■ 중기지방재정계획 수립 기준 작성, 자치단체 통보
②	지방자치단체	■ 지방자치단체별 세부사업계획(안) 수립
③	지방자치단체	■ 중기지방재정계획 수립('21.7.~11월) ■ 지방의회(11월) 및 행정안전부(12월) 제출
④	행정안전부	■ 자치단체 계획을 기초로 종합계획 수립(관계부처 협의) ('22.1~3월)
⑤	행정안전부	■ 국무회의 보고('22.4월)

4

타 지방재정제도와의 관계

□ 지방재정 투자심사

- 중기지방재정계획에 반영되지 않은 사업은 투자심사, 지방채 발행에서 제외

※ 다만 불가피한 사유*가 있는 경우 예외(지방재정법 제33조제11항)

* 천재지변, 법·제도의 변경, 국고보조사업 추가 등 계획수립 당시 예측 불가능한 경우

□ 예산편성

- 중기지방재정계획과 재정 투자심사 등 관계절차를 이행한 사업만 세출예산에 계상

※ 「지방자치단체 예산편성 운용에 관한 규칙」 제9조

* 당초예산 편성 이후 보조금 교부결정이 이루어진 경우, 천재지변으로 인해 추가적인 재해복구비 편성 등이 필요한 경우에는 차기 계획 반영조건으로 추진 가능

□ 지방재정공시제도

- 자치단체별로 중기지방재정계획이 포함된 전년도 재정운영 결과와 주민의 관심사항 등을 주민에게 홈페이지와 관보 등을 통해 공개

□ 지방재정분석제도

- 지자체의 계획적 재정운영을 유도하는 차원에서 중기지방재정계획 반영 비율을 재정분석 참고 지표에 반영

※ 천재지변, 자연재해 등으로 중기계획 반영없이 긴급복구비 집행한 경우는 제외

제2장

재정여건 및 운용 방향

I. 국가 재정여건 및 운용방향

II. 충청북도 일반현황 및 재정여건

□ 세계경제 : 회복세 지속, 불확실성 잠재

- 향후 세계경제는 점진적인 개선 흐름을 이어가면서 위기전 성장 경로를 점차 회복할 것으로 예상되나, 불확실성도 잠재
 - 선진국은 경제활동 정상화 등에 따른 성장 회복세 지속, 디지털·저탄소 경제로의 전환 등 구조적 대응이 본격화 될 전망
 - 신흥국도 백신보급 확대, 글로벌 경기·교역 회복 등으로 완만한 성장 회복 흐름을 이어갈 전망
- 다만, 코로나19 전개 양상, 미·중 갈등, 글로벌 공급망(GVC) 재편, 주요국 통화정책 기조변화 등이 리스크 요인으로 작용할 가능성

< 세계경제 성장률 전망 >

(단위 : %)

	'21년	'22년	'23년	'24년	'25년	'26년
세 계	6.0	4.9	3.5	3.4	3.3	3.3
- 선진국	5.6	4.4	1.8	1.6	1.5	1.5
- 신흥국	6.3	5.2	4.7	4.6	4.5	4.4

* 출처 : IMF World Economic Outlook('21~'22년은 7월전망, '23년 이후는 4월전망 기준)

□ 국내경제 : 성장세 지속, 구조적 대전환 가속화

- 코로나19 확산이 대면서비스업을 중심으로 내수 회복세를 제약하고, 소상공인·고용 취약계층 어려움을 가중시킬 우려
- 수출·투자 증가 흐름이 이어지고, 경제활동이 점차 정상화되면서 내수 회복세도 지속될 전망
- 다만, 대외 불확실성이 상존하고 있으며, 포스트 코로나 시대 글로벌 경제질서 변화*도 가속화 예상

* 디지털·저탄소 경제 시장우위 선점을 위한 경쟁 본격화

2

국가 재정운용 전략

□ 재정운용 방향

① 포용적 경제회복과 선도국가 도약을 위한 재정의 역할 지속

- 글로벌 성장·교역 등 대외여건의 개선과 경제활력 제고 및 한국판 뉴딜 등 적극적 정책노력에 힘입어 금년 이후에 성장 회복세가 지속될 것으로 예상
- 내수·고용 회복 등 경제회복을 공고화하고, 위기과정에서 확대된 격차 해소를 위해 취약계층별 맞춤형 지원을 확대하면서 고용·사회 안전망 사각지대를 지속 보강하여 포용기반 강화
- 디지털·저탄소 경제 전환에 대비하고 미래 전략산업 육성에 역점을 두어 선도국가 기반 조성을 적극 뒷받침

② 과감한 재정혁신을 통해 재정의 효과성·민주성 제고

- 재정운용의 효과성 및 민주성을 제고하기 위해 재정제도 전반의 과감한 혁신 추진
- 2050 탄소중립 달성을 뒷받침하기 위해 기후대응기금과 온실가스 감축인지 예산제도를 도입하고, 지방소멸 문제를 중앙과 지방이 협업하여 선제적으로 대응하기 위한 지방소멸대응양여금을 신설하는 한편, 비효율적으로 운용되는 기금을 정비하는 등 재정환경 변화에 대응하여 재정관리 체계 혁신
- 차세대 열린재정 구축을 통해 재정정보 공개를 확대하고, 재정운용에 국민참여 및 의견수렴을 확대하는 등 수요자 중심 재정운용 강화

□ **중기 재정전망 및 재정운용 목표**

○ (재정수입) '21~'25년 기간 중 **연평균 4.7% 증가**('20~'24 : 3.5%)

○ (재정지출) '21~'25년 기간 중 **연평균 5.5% 증가**('20~'24 : 5.7%)

〈 중기 재정수입 및 지출 전망 〉

(단위 : 조원, %)

	2021		2022	2023	2024	2025	연평균 증가율
	본예산	2차추경					
▣ 재정수입	482.6	514.6	548.8	570.2	593.9	618.5	4.7*
○ 국세수입	282.7	314.3	338.6	352.9	367.7	383.1	5.1*
▣ 재정지출	558.0	604.9	604.4	634.7	663.2	691.1	5.5
(증가율)	(8.9)	(8.4)	(0)	(5.0)	(4.5)	(4.2)	

* '21년 2차 추경 대비 증가율 ('21년 본예산 대비 연평균 재정수입 증가율 : 6.4%)

○ (재정수지) GDP 대비 관리재정수지는 '21~'25년 기간 중
연평균 △4% 수준으로 관리('20~'24 : △3%중반)

○ (국가채무) GDP 대비 **50% 후반 수준으로 관리**

〈 재정수지 및 국가채무 전망 〉

(단위 : 조원, %)

	2021*		2022	2023	2024	2025
	본예산	2차추경				
▣ 관리재정수지	△112.5	△126.6	△94.7	△104.7	△108.4	△109.2
(GDP대비, %)	(△5.6)	(△6.2)	(△4.4)	(△4.7)	(△4.7)	(△4.6)
▣ 국가채무	956.0	965.3	1,068.3	1,175.4	1,291.5	1,408.5
(GDP대비, %)	(47.3)	(47.3)	(50.2)	(53.1)	(56.1)	(58.8)

□ 분야별 자원배분 방향

1 사회 분야

- 취약계층 돌봄서비스 및 일자리 지원과 서민 주거안정 등을 위한 지속적 정책 추진
 - (일자리) 취업취약계층 지원을 위한 적극적 노동시장 정책 지원 강화, 전국민 고용보험 로드맵 지속 이행
 - (복지) 장애인, 독거노인, 위기 아동·청소년, 한부모·다문화 가족 등 복지 사각지대에 놓여있는 소외계층 지원 지속 추진
 - (교육) 코로나19로 인한 교육격차 완화, 교육비 부담 경감, 전 생애에 걸친 평생직업교육, 전문기술인재 양성 등 다양한 정책 추진
 - (환경) 온실가스의 획기적 감축 유도, '2050 탄소중립' 이행 뒷받침, 재활용 가능자원 선별 인프라를 확충하여 자원 재활용 촉진
 - (문화·체육·관광) 문화콘텐츠산업 투자 및 비대면 전환 지원, 한류를 활용한 문화콘텐츠 및 소비재의 동반성장 지원

2 경제 분야

- 경제활력 제고를 위한 수출, 제조업 경쟁력 강화, 창업·벤처, 소상공인, 에너지 분야 지원 강화
 - (산업·중기·에너지) 주력산업 경쟁력 강화 지원, 신산업·일자리 창출 등 지역경제 성장 지원, 창업기업 지원 확대

- (SOC) 노후화에 따라 SOC 안전 투자를 확대하고, AI, IoT 등 신 기술을 적용한 디지털화 추진
- (농림·수산) 농어업 생산의 디지털화 및 농수축산물 디지털 유통 혁신 추진, 탄소중립 이행 지원으로 지속가능한 농어업 기반 구축
- (R&D) 혁신성장 3대 핵심산업(미래차, 시스템반도체, 바이오헬스)에 대한 투자 확대, 백신플랫폼 등 글로벌 백신 허브 구축위한 지원 확대

3 행정 분야

- 지방소멸 대응을 위한 인프라 등 투자, 낙후·소외지역에 대한 균형적 발전 도모를 위한 중장기 투자계획 뒷받침
- (국방) 군 위성, 무인기 등 감시·정찰자산과 첨단 핵심전력 증강, 국방 R&D 투자 확대, 국내 방산업체 경쟁력 및 방산기술 보호역량 강화
- (외교·통일) 감염병 등 보건·의료, 사회문화 등 다양한 분야의 남북 교류를 통해 한반도 평화 프로세스 적극 추진
- (안전) 기후 리스크에 대비한 재해·재난안전 인프라 투자 및 생활 밀착형 안전투자 강화
- (일반·지방행정) 디지털 정부혁신 관련 투자를 강화하고, 국민비서·모바일 신분증 등 비대면 맞춤형 국민편의 서비스 확대

< 2021~2025년 분야별 재원배분 계획 >

(단위 : 조원, %)

구 분	'21	'22	'23	'24	'25	연평균 증가율
총 지출 (증가율)	604.9 (8.4)	604.4 (0)	634.7 (5.0)	663.2 (4.5)	691.1 (4.2)	(5.5)
1. 보건·복지·고용	199.7 (10.6)	216.7 (8.5)	232.2 (7.1)	246.1 (6.0)	259.3 (5.3)	(6.7)
2. 교육	71.2 (△2.0)	83.2 (16.8)	84.8 (2.0)	87.4 (3.0)	90.0 (3.0)	(6.0)
3. 문화·체육·관광	8.5 (5.8)	8.8 (3.9)	9.1 (3.5)	9.4 (3.5)	9.8 (3.4)	(3.6)
4. 환경	10.6 (17.8)	11.9 (12.4)	12.9 (8.5)	13.7 (6.1)	14.5 (5.9)	(8.2)
5. R&D	27.4 (13.1)	29.8 (8.8)	32.3 (8.5)	34.0 (5.2)	35.4 (4.0)	(6.6)
6. 산업·중소기업 ·에너지	28.6 (20.8)	30.4 (6.0)	32.6 (7.5)	35.0 (7.2)	36.4 (4.1)	(6.2)
7. SOC	26.5 (14.1)	27.5 (3.8)	28.7 (4.4)	29.5 (2.5)	30.2 (2.4)	(3.3)
8. 농림·수산·식품	22.7 (5.3)	23.4 (3.4)	24.0 (2.3)	24.4 (2.0)	24.9 (1.8)	(2.4)
9. 국방	52.8 (5.4)	55.2 (4.5)	57.7 (4.4)	60.3 (4.6)	63.1 (4.5)	(4.5)
10. 외교·통일	5.7 (3.5)	6.0 (5.7)	6.2 (3.3)	6.4 (3.2)	6.6 (3.2)	(3.8)
11. 공공질서·안전	22.3 (7.0)	22.4 (0.3)	23.4 (4.4)	24.3 (4.1)	25.1 (3.1)	(3.0)
12. 일반·지방행정	84.7 (7.2)	96.8 (14.3)	100.4 (3.7)	103.0 (2.6)	105.8 (2.7)	(5.7)

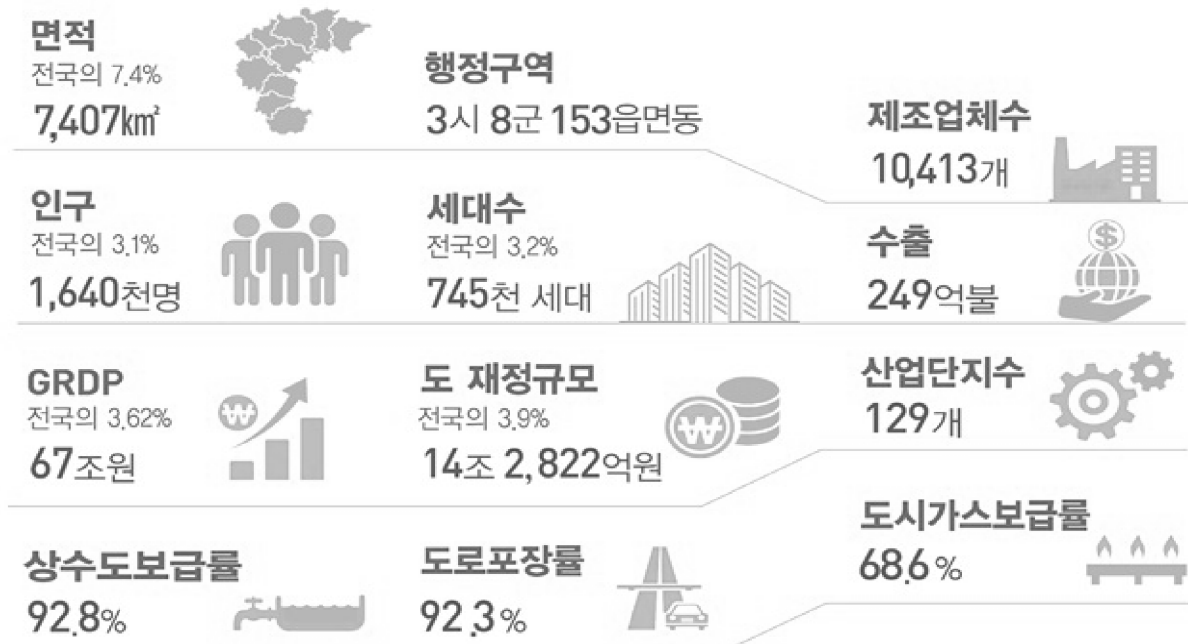
II

충청북도 일반현황 및 재정여건

1

충청북도 일반현황 및 성장 전략

1 기본현황



2 6대 신성장 동력산업 선점 육성



2 충청북도 재정운용 여건

1 국내·외 경제여건

- (세계경제) 백신접종 확대, 각 국가의 추가적 재정 부양책 등으로 주요국 중심의 성장세 확대 예상
* 세계경제 성장률(IMF) : ⁽¹⁹⁾ 2.8% → ⁽²⁰⁾ △3.5% → ⁽²¹⁾ 6.0% → ⁽²²⁾ 4.9%
- (국내경제) 글로벌 경기회복으로 수출호조, 내수경기 회복중
* 국내경제 성장률(정부) : ⁽¹⁹⁾ 2.0% → ⁽²⁰⁾ △1.0% → ⁽²¹⁾ 4.2% → ⁽²²⁾ 3.0%
- (우리도) 세계적 호황인 반도체와 2차전지, 백신접종에 따른 소비 심리 회복으로 충북 경제성장률 상승 전망 및 충북 2050 탄소중립 선언('21.4.15.) 후 저탄소 사회구조 변화에 대응전략 수립 및 관련사업 탄력

2 세입 여건

- (자체수입) 지방소비세는 코로나19 전개양상 및 소비심리에 따라 변동성이 있으나, 완만한 상승 예상, 코로나19 장기화로 사용료·수수료·사업수입 등 소폭 증가
- (의존수입) 교부세는 국세수입 연평균 증가(5.1%)에 따라 증가 예상
- (순세계잉여금) 집행잔액은 감소, 초과세입금은 증가 예상

3 세출 여건

- (자체투자사업) 충북형 뉴딜사업 성과창출 및 청사건립·지역균형 발전사업(도의회, 자치연수원 이전, 농업기술원 분원 등), 농업인 공익수당 등 대규모 투자사업 본격 추진으로 재정지출 수요 증가
- (국비대응 도비 부담) 방사광가속기 등 주요현안사업과 미래 신성장 산업 등 정부공모 사업에 대한 대응사업비 수요 증가(연평균 9%)
- (법정의무경비) 인건비 인상 등 필수경비 증가(연평균 6.5%)

□ 목표 : 코로나19 조기극복 및 지역경제 역동성 회복

코로나19 조기극복 및 빠르고 강한 지역경제 역동성 회복을 위한 전략적·확장적 예산편성

(재정운용)
적극적 재정 운용

- ① 확장적·전략적 예산 편성 및 운영
- ② 지출구조조정을 통한 가용재원 확보
- ③ 지방세입 확충

지역경제
역동성
회복

- ① 미래 신성장 전략산업 집중 육성
- ② 충북형 지역균형 뉴딜사업 성과 창출
- ③ 위기극복 및 도민체감형 지역경제 활성화

살기좋은
안전환경
조성

- ① 감염병 및 그린뉴딜 대응역량 강화
- ② 노후시설, 생활 SOC 투자 확대
- ③ 예방중심 생활안전 강화

포용적
사회안전망
강화

- ① 저출산·고령화 등 인구 구조변화 대응
- ② 사회 취약계층 지원 확대
- ③ 사회적가치 활성화 지원

투
자
방
향

1 적극적 재정 운용

① 확장적·전략적 예산 편성 및 운영

- 연간 가용한 세입은 본예산에 최대한 반영, 확장적 재정운용
- 예산편성 단계부터 연내 집행 가능성 고려 가능한 범위 내 예산편성
 - 사전절차(보상, 행정절차 등) 지연이나 신속집행이 어려운 사업에 대해 편성시기 및 예산규모 조정
- 정확한 세입추계, 불필요한 예비비 편성 최소화를 통해 잉여금, 불용액 발생 최소화
- 지방채 및 기금 예수·예탁 적극 활용
 - 회계·기금 간 예수·예탁 허용근거 마련

② 지출구조조정을 통한 가용재원 확보

- 지출구조조정으로 연례적·반복적 예산편성 정비
 - 경상경비 절감, 연례 반복적 사업은 시급성 등을 감안 원점 재검토
 - 절감 재원은 코로나 19 극복, 지역경제 활성화, 사회안전망 강화, 안전관리 강화 등 주요 정책사업에 투자
- 행사축제 효율화 및 비효율적 예산편성 지양
 - 신규 행사축제는 보조금심의위원회 심의 실시로 낭비성 행사 축제 예산편성 방지
- 성과평가를 통한 주요재정사업·보조금·행사에 예산 일괄 정비
 - 미흡등급 : 예산 10%삭감, 매우미흡 또는 2년연속 미흡 : 미반영

③ 지방세입 확충

- 지방세 세수추계 오차를 최소화
 - 세수추계 오차원인 등을 매년 상반기 정기분석
 - ※ 재정분석평가지표에 지방세 세수오차율 신규지표 반영
- 고객채납자 관리를 위한 채납징수 전담팀 구성 운영 등 채납관리 강화
 - 지방세 고액채납자 명단 통합상시공개, 출국금지, 관허사업 제한 등 행정제재 운영

2 **빠르고 강한 지역경제 역동성 회복**

① 미래 신성장 전략산업 집중 육성

- 국가정책과 연계한 **충북 미래 신성장산업***에 집중투자

* 6대 전략산업 : 바이오, 태양광신에너지, 화장품뷰티, ICT융합 유기농식품, 신교통항공, 신규 미래 먹거리산업 : 다목적 방사광가속기 구축, 이차전지 소부장 특화단지 뿌리산업 특화단지, 그린 수소산업 규제 자유 특구 지정 등

- 스마트 공장 확산, 업종별 R&D 지원 등 **기술혁신 역량 강화** 및 **제조현장 스마트화** 추진
- 지역 특화사업 및 지역간 연계사업을 적극 발굴 투자

② **충북형 지역균형 뉴딜사업 성과 창출**

- 한국판 뉴딜과 더불어 **충북형 지역균형 뉴딜사업** 추진으로 지역 경제활력 제고 및 미래 신성장산업 경쟁력 강화
- 투자유치를 위한 **보조금 확대** 및 **임대전용산단 조성** 지속 추진
- **시·군 대표 뉴딜사업** 조기 완공을 위한 집중투자 지원

③ 위기극복 및 도민체감형 지역경제 활성화

- 코로나19로 매출 등이 급감한 소상공인 지원 대책 발굴·추진
 - 소상공인 직업전환, 온라인 판로 확보, 소상공인지원센터 활용
 - 예비창업자 컨설팅 등 자영업·소상공인 재기를 위한 혁신 지원
 - 지역사랑상품권 활성화를 통해 지역자금의 지역경제 유통 지원
- 중소기업 육성 및 창업 지원 등 강화
 - 신시장 개척, 유망기업 지원확대를 통한 수출 활성화
 - 창업 및 인프라 지원을 강화하여 우수 창업자 발굴·육성
- 생산적 일손봉사, 지역주도형 일자리사업, 희망근로사업 등
지자체 주도 일자리 적극 창출
- 물가 안정, 차별화된 전통시장 육성, 골목상권 보호 등 도민 체감형
지역경제 활성화 시책에 지속 투자

3 살기좋은 안전환경 조성

① 감염병 및 그린뉴딜 대응역량 강화

- 감염병·가축전염병 대응 전주기적(예방-진단-치료) 방역시스템 고도화
- 공공건축물 그린리모델링 등 그린뉴딜사업 적극 추진
- 미세먼지 저감 투자 확대 등 생활속 안전 위해요소 제거지원

② 노후시설·생활 SOC 등 투자 확대

- 재해위험지구, 노후저수지, 생활 SOC등 시급한 보수·보강이 필요한 곳
우선 집중 투자
- 노후상수도망 개선사업 적극 편성, 신속집행으로 수질관리 강화

③ 예방중심 생활안전 강화

- 소방, 재해위험시설 정비 등 주민의 안전과 밀접한 사업 우선지원
- 어린이, 여성, 노인 등 취약계층의 안전사고 예방과 재난재해 등에 선제적으로 대응 주민 수요에 부합하는 안전관리 기능 강화

4 포용적 사회안전망 강화

① 저출산 고령화 등 인구구조변화 대응

- 신혼·출산가구 출산지원, 아동·양육수당 등 생애 주기별 맞춤형 결혼·출산 지원을 위한 투자 강화
- 기초연금지원, 노인일자리 확대, 커뮤니티 케어 서비스 등 여유롭고 건강한 노후생활 지원 확대

② 사회 취약계층 지원 확대

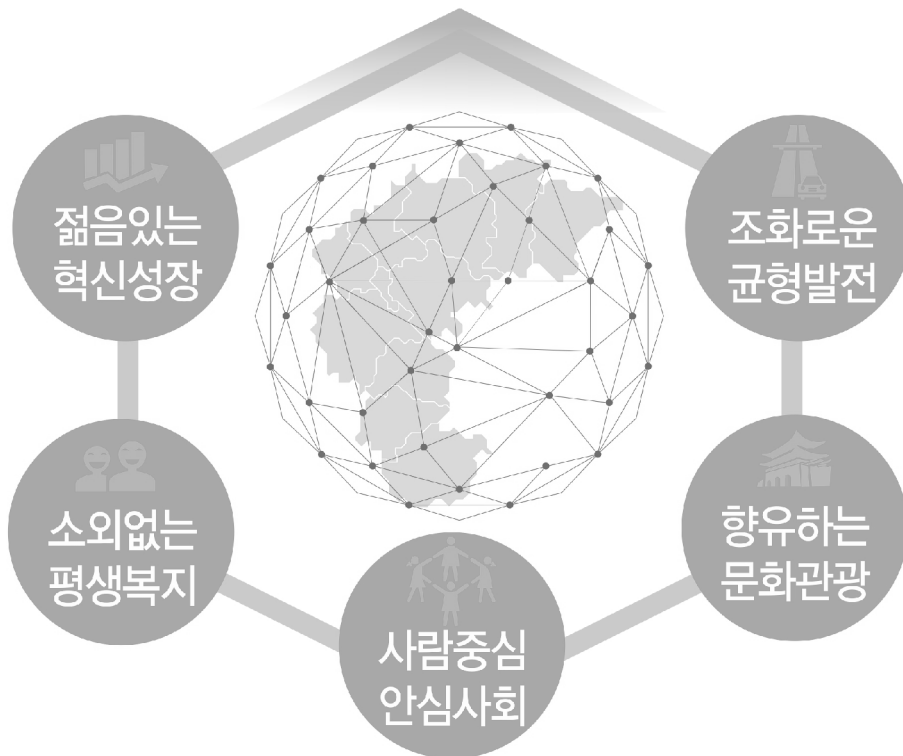
- 저소득층·취약계층 등 맞춤형 소득 지원 강화로 복지 사각지대 해소
- 청소년, 한부모가족, 학대피해아동 등 사회적 약자 지원 확대
- 긴급복지 등 취약계층 서비스 확대로 사회안전망 강화
- 장애인 평생교육 지원 강화로 더불어 살아가는 사회 구현

③ 사회적가치 활성화 지원

- 마을기업 등 사회적 가치를 실현하는 사회적경제 기업 발굴 및 육성 강화
- 사회적경제 기업의 공동브랜드 개발, 공동판매, 온오프라인 판로개척 지원

1. 도정 목표

함께하는 도민 일등경제 충북

1등 경제 충북의
기적 실현강호축으로
충북 미래 먹거리 창출모두가 공유하는
삶의 질 향상

- 코로나19 극복 및 164만 도민 모두가 큰 꿈과 희망을 펼치는 극난대망(克難大望) 실현
- 충북 100년 미래 청사진인 강호축과 충청권 광역생활 경제권 본격 추진, 전국대비 4% 충북경제 달성

강한 충북 · 국토의 중심 충북, 세계 속의 충북으로 도약

2. 도정 중점 추진과제

① 코로나19로 위축된 서민경제 회복과 사회적 약자 배려

- 코로나19로 흔들리는 서민경제 뿌리 강화
- 소상공인·자영업자 직업전환 교육·훈련
- 장애인·노인·어린이 등 사회적 약자 배려
 - 기초연금 월 최대 30만원 수급대상자 확대(소득하위 40% → 70%)
- 공공의료 인프라 확충
 - 청주·충주 의료원 기능보강(음압격리병실 설치, 의료장비 현대화 등)
- 충북형 지역균형 뉴딜사업 본격 추진
 - '25년까지 국비 6.7조원 포함 총 10조 8,662억원 투입(157개 과제)

② 강호축 본격 개발 및 충청권 광역생활경제권 구축

- 국가균형발전의 새로운 아젠다 「강호축」 본격 개발
 - 가칭 「강호축 발전 특별법」 제정, 기반영된 국가계획* 추진동력 확보
 - * 제4차 국가균형발전 5개년 계획('19.1.29.) 및 제5차 국토종합계획('19.12.11.)
- 충북선철도 고속화 사업 추진
- 충청권 광역생활경제권 구축
 - 충청권 4개 시도지사 충청권 광역생활경제권 추진 합의('20.11.20.)

③ 6대 신성장산업에 4차 산업혁명 기술을 접목 포스트코로나 선도

- 다목적 방사광가속기 구축
 - '21년 설계 착수·부지공사 마무리 → '22년 착공 → '28년 본격 가동
- 공격적인 투자유치 및 산업단지 확충
 - 온·오프라인 활용 다양한 투자유치 전개, 민선7기 40조원 달성
- 4차 산업혁명 선도 기반 구축

④ 문화·체육·관광 인프라 확충으로 도민행복지수 제고

- 도민 모두가 행복한 문화예술 향유 기반구축
 - 국립 충주박물관 기본설계('25년 준공), 법주사 성보박물관 착공('22년 준공)
- 충청유교문화권 광역관광개발사업 추진
- 청남대 나라사랑 리더십 연수원 건립
- 문화·체육·관광 인프라 확충
 - 충북 청주전시관 건축공사 착공('23년 준공), 미래 해양과학관 전시설계 공모 및 설계('24년 준공)
- 청주국제공항 행정수도 관문공항으로 육성
 - 청주공항 거점 에어로케이 항공 본격 취항 지원
 - * 국제항공운송사업 면허취득('19.3.6.) / 항공 운항증명 발급('20.12.28.)

⑤ 「함께하는 충북」의 기초 아래 도내 균형발전에 더욱 박차

- 공공기관 분산배치 및 균형발전특별회계 운영
 - 자치연수원 제천 이전, 농업기술원 영동 분원 설립 기본·실시설계
- SOC 확충을 통한 사통팔달의 교통망 구축
- 충북형 농시(農市) 확대 추진 및 농업경쟁력 제고
 - 충북형 농시 조성사업 청주·옥천·진천·음성 확대 추진('20년 영동·증평·괴산·단양 기 실시) 및 농업인 공익수당 준비 철저('22년 시행)
- 2022년 괴산세계유기농산업엑스포 준비 최선
 - 2022년 괴산세계유기농산업엑스포 국제행사 승인('20.12.30.)

⑥ 2050 탄소중립 선언 및 재난·재해로부터 안전한 충북 실현

- 온실가스 감축 및 깨끗한 물·공기 공급
 - 탄소중립 프로그램 확대 및 신재생에너지 융복합지원사업, 스마트 그린도시 조성사업 추진

- 재난·재해 관리시스템 구축 및 예방 프로그램 확대
 - 충북 재난안전체험관 건립 및 맞춤형 안전교육 프로그램 강화
 - 소방본부 통합청사 준공 및 자치경찰제 도입
 - 소방본부 지휘부와 119 종합상황실 동일 공간 입주로 대형복합재난 신속출동 및 컨트롤 타워 역할 강화
- * (소방본부 통합청사) 청주 밀레니엄타운 내 / 지하1층, 지상3층 연면적 2,835㎡

7] 충북의 미래를 짊어질 청년과 여성이 행복한 충북 실현

- 청년·여성 고용창출 및 자립기반 구축
 - 도내 투자유치 이전기업 청년 채용 인건비 지원(월 200만원)
- 행복결혼공제사업 확대 추진(1,410명)
- 청년 취·창업 지원 및 권익 신장
 - 각 분야 정책결정 과정 여성위원 참여율 확대(도45%, 시군40%)
- 미래 지역인재 육성 및 사회 안전망 구축
 - 지자체-대학 협력기반 지역혁신사업 추진으로 바이오 분야 인재 양성

제3장

2022~2026년 중기재정 전망

I. 재정계획 총괄

II. 일반회계 전망

III. 특별회계 전망

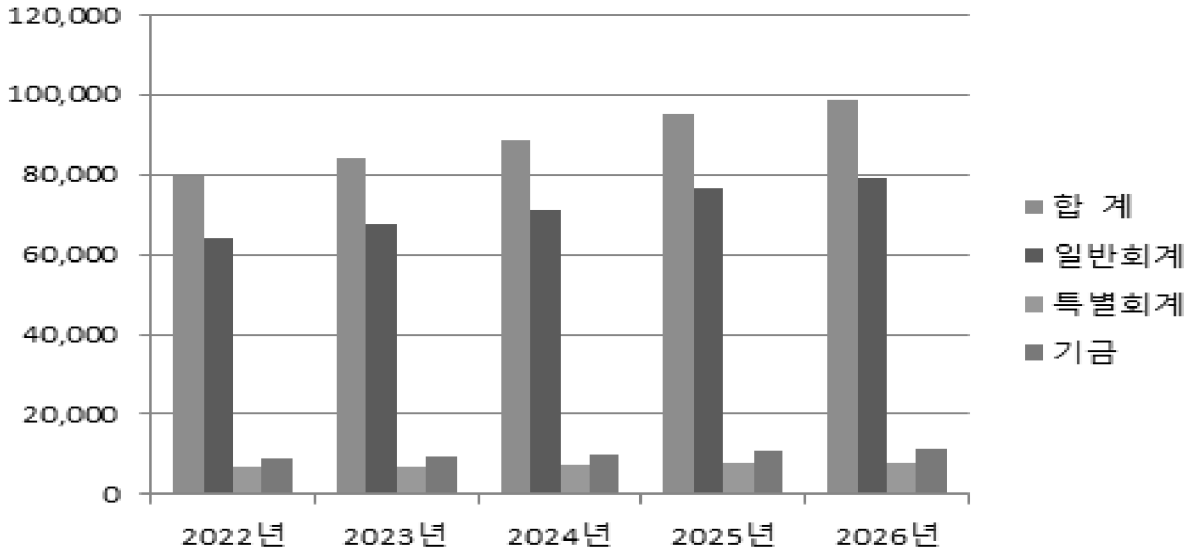
IV. 기금 전망

I

재정계획 총괄

1

재정운용 규모 전망



□ 2022~2026년 44조 6,075억원(연평균 5.5% 증가 전망)

- 일반회계 35조 8,603억원(80.4%)으로 연평균 5.5% 증가 전망
- 특별회계 3조 7,264억원(8.4%)으로 연평균 5.0% 증가 전망
- 기 금 5조 207억원(11.3%)으로 연평균 6.7% 증가 전망

(단위: 억원, %)

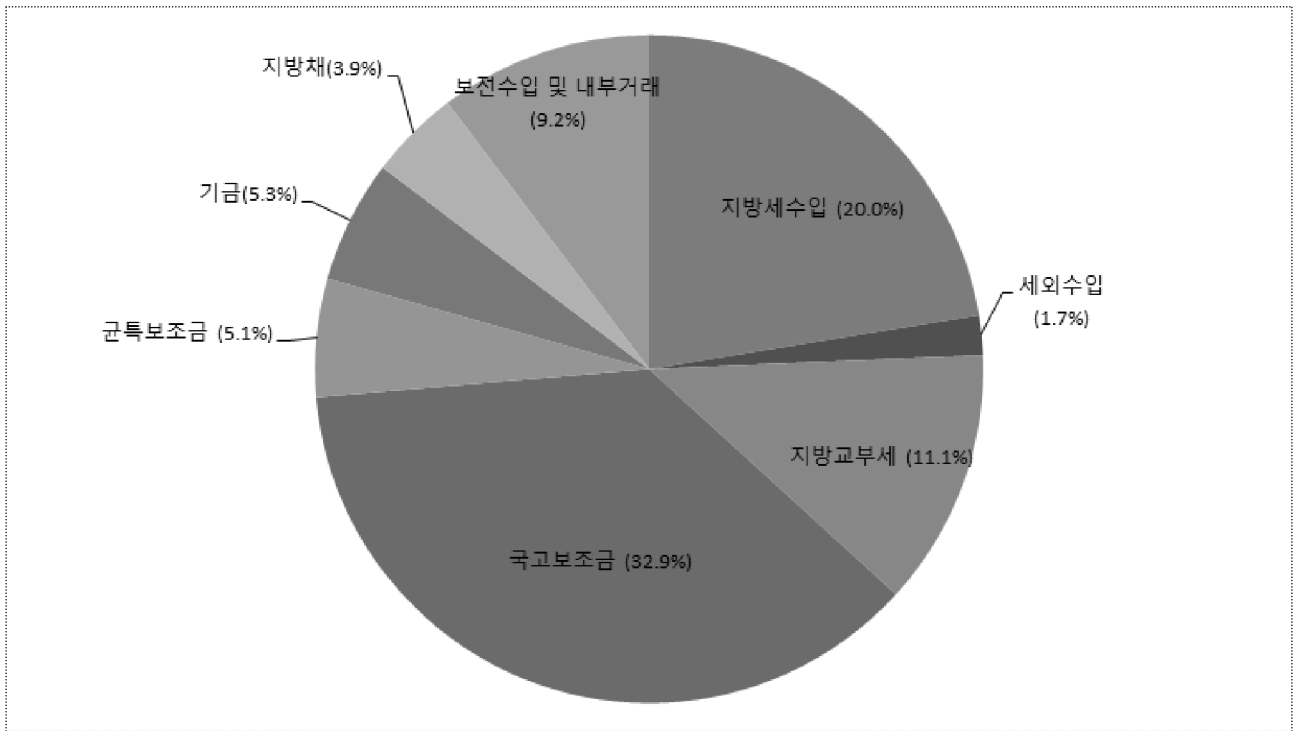
구분	중기재정계획					합 계	연평균 증감률
	2022	2023	2024	2025	2026		
총규모	79,560	84,147	88,362	95,264	98,739	446,075	5.5
일반회계	64,034	67,740	70,968	76,681	79,178	358,603	5.5
특별회계	6,753	7,082	7,432	7,802	8,193	37,264	5.0
기 금	8,772	9,324	9,961	10,781	11,367	50,207	6.7

□ 회계별 재정규모

(단위: 백만원, %)

구분	중기재정계획					합 계	연평균 증감률
	2022	2023	2024	2025	2026		
총규모	7,956,009	8,414,779	8,836,260	9,526,486	9,873,975	44,607,507	5.5
일반회계	6,403,417	6,774,072	7,096,889	7,668,129	7,917,827	35,860,334	5.5
특별회계	675,328	708,289	743,230	780,217	819,371	3,726,437	5.0
소 방	290,192	306,305	323,345	341,366	360,424	1,621,631	5.6
의 료 급 여	332,250	348,316	365,346	383,398	402,532	1,831,843	4.9
농 어 촌 개 발	9,870	10,383	10,975	11,601	12,262	55,091	5.6
학교용지부담금	4,096	4,238	4,388	4,546	4,713	21,980	3.6
광 역 교 통	1,817	1,821	1,825	1,828	1,832	9,123	0.2
균 형 발 전	35,398	35,469	35,540	35,611	35,682	177,698	0.2
지 역 자 원 시 설	1,705	1,758	1,812	1,868	1,926	9,070	3.1
기 금	877,264	932,417	996,141	1,078,139	1,136,776	5,020,736	6.7
양성평등기금	229	229	229	229	229	1,147	0.0
통합관리기금	90,663	94,514	97,282	100,796	104,454	487,710	3.6
남북교류 협력기금	2,140	2,140	2,140	2,140	2,140	10,700	0.0
자활기금	376	388	400	412	426	2,002	3.1
사회복지기금	21,190	22,462	23,809	25,238	26,752	119,451	6.0
식품진흥기금	1,181	1,225	1,283	1,346	1,412	6,446	4.6
투자진흥기금	18,201	19,107	22,055	23,248	25,262	107,873	8.5
중소기업 육성기금	82,504	84,319	86,174	88,070	90,008	431,075	2.2
체육진흥기금	131	136	140	145	149	701	3.3
재난관리기금	22,178	22,843	23,528	28,000	24,961	121,510	3.0
환경보전기금	19,155	20,414	21,738	23,136	24,612	109,055	6.5
농촌전문인력 육성기금	6,450	6,579	6,711	6,845	6,982	33,567	2.0
청소년 육성기금	39	39	39	39	39	197	0.0
지역개발기금	612,825	658,022	710,610	778,495	829,350	3,589,303	7.9

□ 재원별 재정규모



(단위:백만원, %)

구 분	중기재정계획					합 계	비중	연평균 증감률
	2022	2023	2024	2025	2026			
합 계	7,956,009	8,414,779	8,836,260	9,526,486	9,873,975	44,607,507	5.5	5.5
자체재원	1,812,403	1,869,935	1,929,490	1,994,910	2,054,977	9,661,716	21.7	3.2
지방세	1,669,964	1,724,850	1,781,668	1,840,495	1,901,409	8,918,386	20.0	3.3
세외수입	142,439	145,085	147,822	154,416	153,568	743,329	1.7	1.9
이전재원	4,314,106	4,736,539	4,817,047	5,093,434	5,272,496	24,233,622	54.3	5.1
지방교부세	892,321	937,872	984,781	1,036,169	1,089,163	4,940,305	11.1	5.1
국고보조금	2,578,127	2,916,752	2,910,191	3,093,061	3,174,831	14,672,962	32.9	5.3
균특보조금	400,738	424,782	450,269	477,285	505,922	2,258,995	5.1	6.0
기금보조금	442,920	457,134	471,805	486,919	502,580	2,361,359	5.3	3.2
지방채	214,558	220,000	230,000	240,000	250,000	1,154,558	3.9	0.0
보전수입 및 내부거래	1,614,942	1,588,304	1,859,723	2,198,142	2,296,502	9,557,612	9.2	9.2

2

재정계획

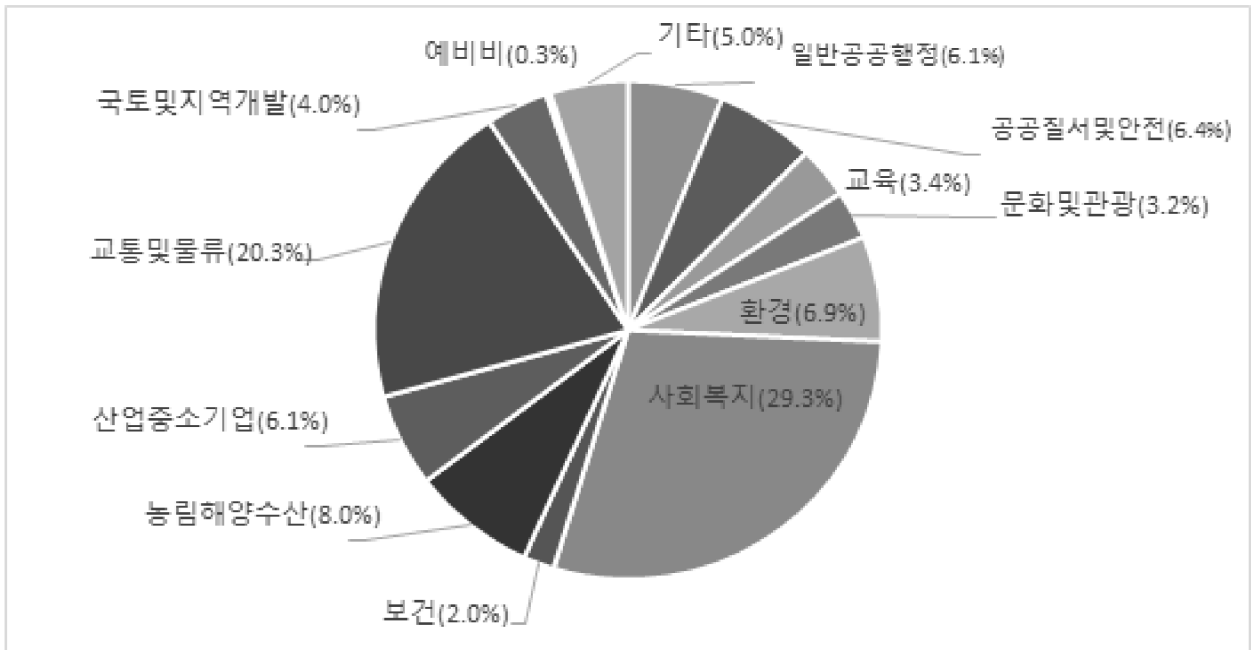
□ 총 괄(일반회계·특별회계·기금)

(단위:백만원, %)

구분	중기재정계획					합계	연평균 증감률
	2022	2023	2024	2025	2026		
① 세 입	7,741,451	8,194,779	8,606,260	9,286,486	9,623,975	43,452,949	5.6
지방세 수입	1,669,964	1,724,850	1,781,668	1,840,495	1,901,409	8,918,386	3.3
세 외 수 입	142,439	145,085	147,822	154,416	153,568	743,329	1.9
경상적세외수입	30,534	31,261	32,026	36,590	33,656	164,066	2.5
임시적세외수입	109,104	110,996	112,938	114,939	116,995	564,972	1.8
지방행정제재· 부 과 금	2,801	2,829	2,857	2,887	2,917	14,291	1.0
이 전 재 원	4,314,106	4,736,539	4,817,047	5,093,434	5,272,496	24,233,622	5.1
보통교부세	802,000	842,902	885,890	931,070	978,555	4,440,417	5.1
특별교부세	20,204	21,234	21,317	23,456	24,652	110,863	5.1
소방안전교부세	70,117	73,736	77,574	81,643	85,956	389,025	5.2
국고보조금	2,578,127	2,916,752	2,910,191	3,093,061	3,174,831	14,672,962	5.3
균특보조금	400,738	424,782	450,269	477,285	505,922	2,258,995	6.0
기금보조금	442,920	457,134	471,805	486,919	502,580	2,361,359	3.2
보전수입등	1,617,742	1,590,645	1,862,546	2,200,744	2,299,808	9,571,484	9.2
② 경상지출	1,561,716	1,605,939	1,679,969	1,762,036	1,805,442	8,415,103	3.7
행정운영경비	413,686	416,144	447,899	471,403	484,407	2,233,539	4.0
인력운영비	400,173	401,957	432,945	455,724	468,437	2,159,237	4.0
기 본 경 비	13,513	14,187	14,954	15,679	15,970	74,303	4.3
재 무 활 동	1,117,588	1,159,317	1,201,557	1,260,085	1,290,456	6,029,002	3.7
내부거래지출	504,342	526,965	548,085	572,350	596,303	2,748,045	4.3
보 전 지 출	613,246	632,351	653,472	687,735	694,153	3,280,956	3.1
예 비 비	30,442	30,479	30,514	30,548	30,579	152,562	0.1
③ 투자기용자원 (①-②)	6,179,735	6,588,839	6,926,290	7,524,450	7,818,533	35,037,847	6.1
④ 사업수요	6,394,293	6,808,839	7,156,290	7,764,450	8,068,533	36,192,405	6.0
⑤ 부족자원 (④-③)	214,558	220,000	230,000	240,000	250,000	1,154,558	3.9
지 방 채	110,029	115,530	121,307	127,372	133,741	607,979	5.0
재정규모(①+⑤)	7,956,009	8,414,779	8,836,260	9,526,486	9,873,975	44,607,507	5.5

3

분야별 투자계획(일반회계·특별회계·기금)



(단위 : 백만원, %)

분야별	중기재정계획					합계	비중	연평균 증감률
	2022	2023	2024	2025	2026			
합 계	7,956,009	8,414,779	8,836,260	9,526,486	9,873,975	44,607,507	5.5	5.5
일반공공행정	1,361,958	1,433,796	1,541,680	1,644,657	1,724,935	7,707,027	6.1	6.3
공공질서및안전	615,877	677,730	685,919	737,151	788,270	3,504,948	6.4	6.3
교육	261,056	272,583	313,880	329,599	345,331	1,522,450	3.4	7.2
문화및관광	300,537	270,749	252,751	254,749	330,392	1,409,178	3.2	2.4
환경	579,289	710,770	552,017	577,365	662,556	3,081,996	6.9	3.4
사회복지	2,365,759	2,473,534	2,610,686	2,748,909	2,882,458	13,081,345	29.3	5.1
보 건	158,482	143,371	175,241	193,624	217,395	888,112	2.0	8.2
농림해양수산	666,809	642,896	727,442	828,514	708,587	3,574,249	8.0	1.5
산업·중소기업	507,672	557,795	553,263	553,858	545,568	2,718,156	6.1	1.8
교통 및 물류	389,545	432,532	550,840	762,760	817,034	2,952,711	20.3	20.0
국토및지역개발	305,345	352,885	394,652	393,907	337,052	1,783,841	4.0	2.5
예 비 비	29,992	29,992	29,991	29,991	29,990	149,955	0.3	0.0
기 타	413,686	416,144	447,899	471,403	484,407	2,233,539	5.0	4.0

4

통합재정수지 전망

(단위: 백만원)

구 분	2019 (최종예산)	2020 (최종예산)	2021 (당초예산)	중 기 전 망				
				2022	2023	2024	2025	2026
①통합재정 규 모 (③+⑥)	4,952,112	6,102,322	5,476,888	6,901,764	7,317,880	7,695,151	8,325,521	8,642,323
②총 수 입	5,051,939	6,033,484	5,509,422	6,697,924	7,085,262	7,425,783	8,019,569	8,286,423
③총 지 출	4,976,953	6,102,702	5,473,651	6,893,479	7,310,449	7,688,599	8,319,873	8,637,606
④용자지출 (a)	70,920	60,184	58,425	52,170	52,700	53,310	53,955	54,636
⑤용자회수 (b)	95,761	60,565	55,189	43,885	45,270	46,758	48,307	49,919
⑥순 용 자 (c=a-b)	△24,841	△380	3,237	8,285	7,431	6,552	5,648	4,717
통합재정 수 지 (②-(③+⑥))	99,828	△68,838	32,534	△203,840	△232,618	△269,368	△305,952	△355,900

- (통합재정규모) : 일반회계, 특별회계, 기금 등 회계 간 중복거래 차감
- (통합재정수지) : 당해 연도의 순수한 수입에서 순수한 지출을 차감한 수치로
재정활동의 적자 또는 흑자 등 재정운영수지를 측정하는 지표

5

지역통합 재정통계

(단위: 백만원)

구 분	2021 (당초예산)	중 기 전 망				
		2022	2023	2024	2025	2026
총 계	10,483,383	12,547,555	13,126,778	13,690,767	14,540,609	15,196,107
일반회계	5,198,738	6,403,417	6,774,072	7,096,889	7,668,129	7,918,827
특별회계	3,388,134	4,083,529	4,213,718	4,352,766	4,513,116	4,825,314
기타특별회계	639,489	675,328	708,289	743,230	780,217	819,371
교육청특별회계	2,748,645	3,408,201	3,505,428	3,609,536	3,732,898	4,005,942
기 금	1,026,389	1,162,147	1,203,514	1,263,062	1,335,439	1,384,280
일반지자체 기금	815,342	880,064	934,758	998,964	1,080,741	1,139,082
교육청 기금	211,047	282,083	268,756	264,098	254,698	245,198
충북개발공사	396,670	416,504	437,329	459,196	482,155	506,263
출자·출연기관	473,452	481,958	498,145	518,855	541,770	561,423

6

의무지출 및 재량지출

(단위:백만원, %)

구 분	중기재정계획					연평균 증감률
	2022	2023	2024	2025	2026	
합 계	7,956,009	8,414,779	8,836,260	9,526,485	9,873,975	5.5
의 무 지 출	5,187,929	5,408,418	5,585,295	5,889,663	5,988,216	3.7
법 정 의 무	1,428,000	1,437,914	1,528,602	1,590,558	1,640,459	3.5
보 조 의 무	3,748,556	3,958,590	4,044,375	4,286,494	4,334,774	3.7
이 자 의 무	11,372	11,914	12,318	12,612	12,983	3.4
재 량 지 출	2,768,080	3,006,361	3,250,965	3,636,822	3,885,759	8.8
일 반 공 공 행 정	1,225,453	1,306,744	1,402,603	1,495,127	1,574,621	6.5
공 공 질 서 및 안 전	432,863	494,141	498,325	529,571	568,160	7.0
교 육	32,830	32,651	33,340	34,446	34,772	1.4
문 화 및 관 광	122,374	93,698	84,909	92,281	137,675	3.0
환 경	19,594	19,882	22,994	31,321	24,732	6.0
사 회 복 지	95,681	97,803	102,778	109,672	106,630	2.7
보 건	14,086	12,729	14,915	15,886	18,654	7.3
농 립 해 양 수 산	152,550	119,104	171,825	179,421	181,129	4.4
산 업 · 중 소 기 업	255,600	294,194	322,849	287,229	311,923	5.1
교 통 및 물 류	265,117	340,622	384,545	615,918	696,181	27.3
국 토 및 지 역 개 발	111,283	153,595	170,052	203,538	188,529	14.1
예 비 비	29,992	29,992	29,991	29,991	29,990	0.0
기 타	10,658	11,205	11,839	12,423	12,763	4.6

II

일반회계 전망

1

재정계획

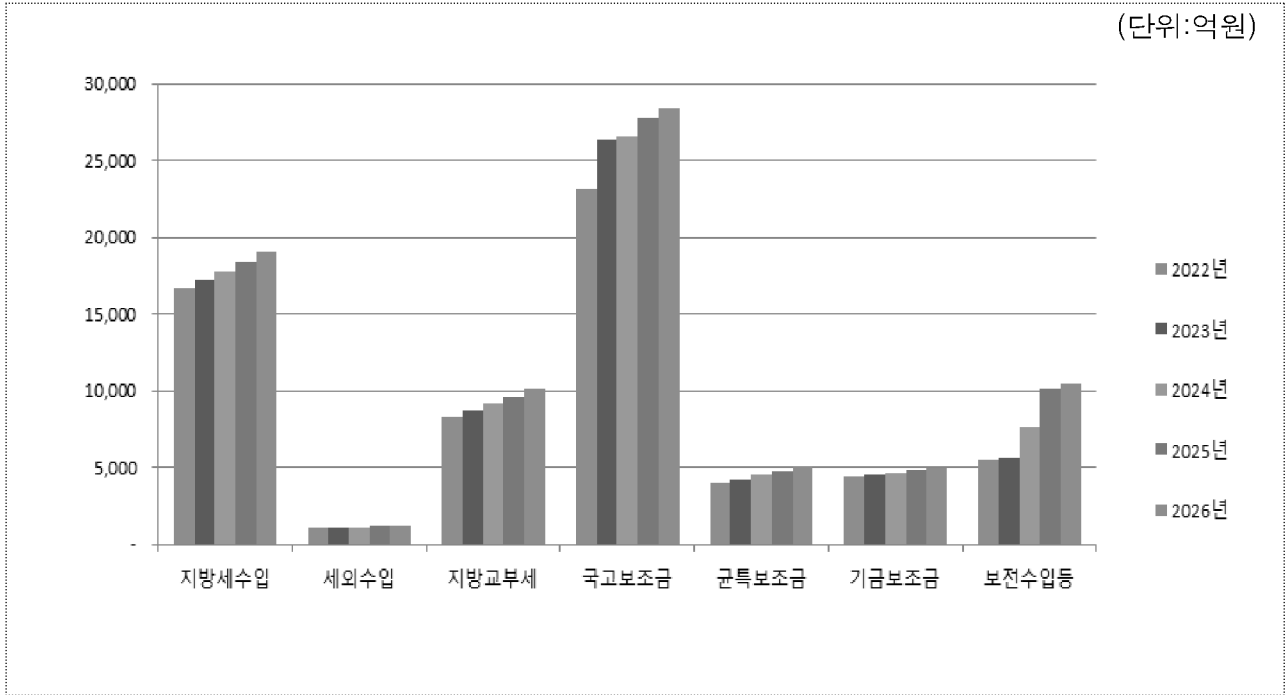
□ 총괄 (일반회계)

(단위:백만원, %)

구분	중기재정계획					합계	연평균 증감률
	2022	2023	2024	2025	2026		
① 세입	6,403,417	6,774,072	7,096,889	7,668,129	7,917,827	35,860,334	5.5
지방세수입	1,669,964	1,724,850	1,781,668	1,840,495	1,901,409	8,918,386	3.3
세외수입	109,382	111,578	113,833	116,153	118,536	569,481	2.0
경상적세외수입	18,978	19,294	19,619	19,953	20,294	98,138	1.7
임시적세외수입	90,035	91,912	93,838	95,822	97,861	469,469	2.1
지방행정제재· 부과금	369	372	375	378	381	1,874	0.8
이전재원	3,977,961	4,380,859	4,440,661	4,695,102	4,850,903	22,345,487	5.1
보통교부세	802,000	842,902	885,890	931,070	978,555	4,440,417	5.1
특별교부세	20,204	21,234	21,317	23,456	24,652	110,863	5.1
소방안전교부세	4,600	4,888	5,195	5,521	5,867	26,071	6.3
국고보조금	2,309,129	2,631,643	2,608,006	2,772,777	2,835,363	13,156,917	5.3
균특보조금	400,738	424,782	450,269	477,285	505,922	2,258,995	6.0
기금보조금	441,290	455,411	469,984	484,994	500,545	2,352,223	3.2
보전수입등	646,109	556,785	760,727	1,016,379	1,047,979	4,027,980	12.9
② 경상지출	657,544	682,549	708,449	736,296	763,630	3,548,469	3.8
행정운영경비	209,644	216,765	224,824	232,665	240,454	1,124,353	3.5
인력운영비	201,798	208,580	216,214	223,692	231,572	1,081,856	3.5
기본경비	7,846	8,185	8,610	8,973	8,882	42,497	3.2
재무활동	417,900	435,783	453,625	473,631	493,176	2,274,116	4.2
내부거래지출	416,890	434,774	452,615	472,579	492,021	2,268,878	4.2
보전지출	1,009	1,010	1,010	1,052	1,156	5,237	3.4
예비비	30,000	30,000	30,000	30,000	30,000	150,000	0.0
③ 투자비용재원 (①-②)	5,745,873	6,091,524	6,388,440	6,931,832	7,154,197	32,311,866	5.6
④ 사업수요	5,745,873	6,091,524	6,388,440	6,931,832	7,154,197	32,311,866	5.6
⑤ 부족재원 (④-③)	-	-	-	-	-	-	-
지방채	-	-	-	-	-	-	-
재정규모(①+⑤)	6,403,417	6,774,072	7,096,889	7,668,129	7,917,827	35,860,334	5.5

2

세입전망



(단위:백만원, %)

구분	중기재정계획					합계	연평균 증감률
	2022	2023	2024	2025	2026		
합 계	6,403,417	6,774,072	7,096,889	7,668,129	7,917,827	35,860,334	5.5
자 체 재 원	1,779,347	1,836,428	1,895,501	1,956,647	2,019,944	9,487,867	3.2
지 방 세	1,669,964	1,724,850	1,781,668	1,840,495	1,901,409	8,918,386	3.3
세 외 수 입	109,382	111,578	113,833	116,153	118,536	569,481	2.0
경상적세외수입	18,978	19,294	19,619	19,953	20,294	98,138	1.7
임시적세외수입	90,035	91,912	93,838	95,822	97,861	469,469	2.1
지방행정체제재·부과금	369	372	375	378	381	1,874	0.8
이 전 재 원	3,977,961	4,380,859	4,440,661	4,695,102	4,850,903	22,345,487	5.1
보통교부세	802,000	842,902	885,890	931,070	978,555	4,440,417	5.1
특별교부세	20,204	21,234	21,317	23,456	24,652	110,863	5.1
소방안전세	4,600	4,888	5,195	5,521	5,867	26,071	6.3
국고보조금	2,309,129	2,631,643	2,608,006	2,772,777	2,835,363	13,156,917	5.3
균특보조금	400,738	424,782	450,269	477,285	505,922	2,258,995	6.0
기금보조금	441,290	455,411	469,984	484,994	500,545	2,352,223	3.2
보전수입등	646,109	556,785	760,727	1,016,379	1,046,979	4,026,980	12.8

□ 세목별 세입전망

(단위:백만원, %)

구 분	2022	2023	2024	2025	2026	합계	연평균 증감률
총 세 입	6,403,417	6,774,072	7,096,889	7,668,129	7,917,827	35,860,334	5.5
지 방 세	1,669,964	1,724,850	1,781,668	1,840,495	1,901,409	8,918,386	3.3
취득세	660,481	680,295	700,704	721,725	743,377	3,506,583	3.0
등록면허세	54,901	57,811	60,875	64,101	67,498	305,186	5.3
지방소비세	735,324	757,384	780,106	803,509	827,614	3,903,937	3.0
지역자원시설세	47,410	50,966	54,788	58,897	63,315	275,376	7.5
지방교육세	167,848	174,394	181,195	188,262	195,604	907,304	3.9
지난년도수입	4,000	4,000	4,000	4,000	4,000	20,000	0.0
세 외 수 입	109,382	111,578	113,833	116,153	118,536	569,481	2.0
경상적세외수입	18,978	19,294	19,619	19,953	20,294	98,138	1.7
재산임대수입	992	1,022	1,052	1,084	1,117	5,268	3.0
사용료수입	5,351	5,511	5,676	5,847	6,021	28,407	3.0
수수료수입	5,973	6,013	6,053	6,094	6,134	30,267	0.7
사업수입	488	494	500	504	511	2,497	1.1
징수교부금수입	2,573	2,650	2,730	2,812	2,896	13,661	3.0
이자수입	3,601	3,604	3,608	3,611	3,615	18,040	0.1
임시적세외수입	90,035	91,912	93,838	95,822	97,861	469,469	2.1
재산매각수입	10,124	10,427	10,740	11,063	11,395	53,748	3.0
자치단체간부담금	27,034	27,845	28,680	29,541	30,427	143,528	3.0
보조금반환수입	17,565	18,092	18,635	19,194	19,770	93,256	3.0
기타수입	34,489	34,699	34,911	35,126	35,343	174,568	0.6
지난연도수입	823	848	873	899	926	4,369	3.0
지방행정제재·부과금	369	372	375	378	381	1,874	0.8
과징금	293	293	293	294	294	1,467	0.1
변상금	7	7	7	7	7	36	0.7
과태료	69	71	74	77	80	371	3.7
지방교부세	826,804	869,024	912,402	960,047	1,009,074	4,577,351	5.1
보통교부세	802,000	842,902	885,890	931,070	978,555	4,440,417	5.1
특별교부세	20,204	21,234	21,317	23,456	24,652	110,863	5.1
소방안전교부세	4,600	4,888	5,195	5,521	5,867	26,071	6.3
보 조 금	3,151,157	3,511,836	3,528,259	3,735,056	3,841,830	17,768,135	5.1
국고보조금	2,309,129	2,631,643	2,608,006	2,772,777	2,835,363	13,156,917	5.3
균특보조금	400,738	424,782	450,269	477,285	505,922	2,258,995	6.0
기금보조금	441,290	455,411	469,984	484,994	500,545	2,352,223	3.2
보전수입등내부거래	646,109	556,785	760,727	1,016,379	1,046,979	4,026,980	12.8
보전수입 등	481,747	390,545	592,449	845,897	874,114	3,184,752	16.1
잉여금	441,747	350,545	552,449	805,897	834,114	2,984,752	17.2
융자금원금수입	40,000	40,000	40,000	40,000	40,000	200,000	0.0
내부거래	164,363	166,241	168,278	170,481	172,866	842,228	1.3
전입금	89,259	87,831	86,380	84,905	83,408	431,782	△1.7
예탁금및예수금	75,104	78,410	81,898	85,576	89,458	410,446	4.5

1. 지방세수입

① 취득세

- 부동산경기 활성화 영향(거래량 증가 및 가격 상승)에 따른 세수 증가 예상
- 취득세는 거래세로서 부동산 경기에 매우 민감하여 정부의 부동산 정책변화와 부동산세제 강화 등에 따른 부정적 요인 잠재
- 향후 5년간 세입전망
 - '22년 예상 경제성장률('21.8.26. 한국은행) 3.0% 적용

(단위 : 백만원)

구 분	2022	2023	2024	2025	2026	연평균 신장률
수입전망	660,481	680,295	700,704	721,725	743,377	3.0%

② 등록면허세

- 부동산 거래 증가로 부동산 담보권 등 설정 등기·등록의 증가에 따른 세수 증대 예상, 최근 신장률은 완만하게 증가하고 있는 추세임
- 향후 5년간 세입전망
 - 증가전망은 최근 5년간('16 ~ '20년) 결산액 평균 신장률 5.3% 적용

(단위 : 백만원)

구 분	2022	2023	2024	2025	2026	연평균 신장률
수입전망	54,901	57,811	60,875	64,101	67,498	5.3%

③ 지방소비세

- 국세인 부가가치세 정부예산('21년66.7조→'22년76.1조, +9.4조원) 증수에 따른 지방소비세 증가에 따라 동반 증가가 예상되며, 2단계 재정분권과 관련하여 지방소비세율의 지속적 인상으로 인해 점진적으로 증가할 것으로 전망.

○ 향후 5년간 세입전망

- '22년 예상 경제성장률('21.8.26. 한국은행) 3.0% 적용

(단위 : 백만원)

구 분	2022	2023	2024	2025	2026	연평균 신장률
수입전망	735,324	757,384	780,105	803,508	827,614	3.0%

4 지역자원시설세

○ 주택, 건축물 등 과세대상 부동산의 양적 증가 및 공시가격 등 과표 인상률에 따라 세수는 완만하지만 지속적으로 신장할 것으로 전망

○ 향후 5년간 세입전망

- 중기전망은 최근 5년간('16~'20년) 결산액 평균 신장률 7.5% 적용

(단위 : 백만원)

구 분	2022	2023	2024	2025	2026	연평균 신장률
수입전망	47,410	50,966	54,788	58,897	63,315	7.5%

5 지방교육세

○ 본 세목(취득세, 재산세, 자동차세, 담배소비세 등)의 세수 증가세 유지에 따라 점진적, 지속적 증가 전망

○ 향후 5년간 세입전망

- 중기전망은 최근 5년간('16~'20년) 결산액 평균 신장률 3.9% 적용

(단위 : 백만원)

구 분	2022	2023	2024	2025	2025	연평균 신장률
수입전망	167,848	174,394	181,195	188,262	195,604	3.9%

6. 지난년도 수입

- 강력한 체납징수 활동 실시에도 불구하고, 전체적인 지방세수 신장에 따른 체납액 증가의 부정적 요인이 잠재
- 또한, 해당연도 환급금 규모에 따라 세입 변동성이 큼
- 향후 5년간 세입전망
 - 중기전망은 최근 5년간('16~'20년) 최대 결산액 적용

(단위 : 백만원)

구 분	2022	2023	2024	2025	2026	연평균 신장률
수입전망	4,000	4,000	4,000	4,000	4,000	0%

2. 세외수입

□ 경상적 세외수입

1. 재산임대 수입

- 과거 5년간 징수현황

(단위 : 백만원)

구 분	2017	2018	2019	2020	2021
재산임대 수입	943	945	949	1,092	983

- 향후 5년간 수입전망

- 최근 4년간 결산징수액 평균액을 반영하여 '22년 예산액을 추계 하고, 중기전망에 대하여는 '22년 예상 증가율 3.0% 적용

(단위 : 백만원)

구 분	2022	2023	2024	2025	2026	연평균 증감률
재산임대 수입	992	1,022	1,052	1,084	1,117	3.0%

② 사용료 수입

○ 과거 5년간 징수현황

(단위 : 백만원)

구 분	2017	2018	2019	2020	2021
사용료	5,799	5,440	5,684	3,503	2,378

○ 향후 5년간 수입전망

- 코로나19 영향 등 청남대 입장료 수입이 둔화되고 있는 추세이나, '22년은 반등이 예상됨. 중기전망에 대하여는 '22년 예상 증가율 3.0% 적용

(단위 : 백만원)

구 분	2022	2023	2024	2025	2026	연평균 증감률
사용료	5,351	5,511	5,676	5,847	6,021	3.0%

③ 수수료 수입

○ 과거 5년간 징수현황

(단위 : 백만원)

구 분	2017	2018	2019	2020	2021
수수료	5,929	6,118	6,352	5,635	3,996

○ 향후 5년간 수입전망

- 최근 4년간 결산징수액 평균액을 반영하여 '22년 예산액을 추계하고, 여권, 제증명 발급 및 각종 검사수수료 수입이 감소하고 있어 연평균 소폭의 증가 예상

(단위 : 백만원)

구 분	2022	2023	2024	2025	2026	연평균 증감률
수수료	5,973	6,013	6,053	6,094	6,134	0.7%

4] 사업 수입

○ 과거 5년간 징수현황

(단위 : 백만원)

구 분	2017	2018	2019	2020	2021
사업수입	692	621	668	652	466

○ 향후 5년간 수입전망

- 농업·산림·축산물의 사업장 생산 수입이 감소하고 있어, '21년 추경예산액을 기준으로 '22년 예산액을 추계하고, 물가변화에 민감하여 연평균 소폭의 증가 예상

(단위 : 백만원)

구 분	2022	2023	2024	2025	2026	연평균 증감률
사업수입	488	494	500	504	511	1.1%

5] 징수 교부금

○ 과거 5년간 징수현황

(단위 : 백만원)

구 분	2017	2018	2019	2020	2021
교부금	1,139	887	3,330	2,968	3,108

○ 향후 5년간 수입전망

- 최근 4년간 결산징수액 평균액을 반영하여 '22년 예산액을 추계하고 중기전망에 대하여는 '22년 예상 증가율 3.0% 적용

(단위 : 백만원)

구 분	2022	2023	2024	2025	2026	연평균 증감률
교부금	2,573	2,650	2,730	2,812	2,896	3.0%

⑥ 이자 수입

○ 과거 5년간 징수현황

(단위 : 백만원)

구 분	2017	2018	2019	2020	2021
이자수입	5,913	5,860	7,401	3,912	3,420

○ 향후 5년간 수입전망

- 매년 예산규모 증가로 수입이 증대될 것으로 보이며, 정부의 금리 정책기초에 따라 향후 5년간 수입액에 대한 이자수입은 소폭 증가 전망

(단위 : 백만원)

구 분	2022	2023	2024	2025	2026	연평균 증감률
이자수입	3,601	3,604	3,608	3,611	3,615	0.1%

□ 임시적 세외수입

① 재산매각 수입

○ 과거 5년간 징수현황

(단위 : 백만원)

구 분	2017	2018	2019	2020	2021
재산매각	19,326	21,468	15,458	21,252	8,479

○ 향후 5년간 수입전망

- 매년 매각대상 물건의 면적·지가가 상이하여 수입액 산정의 어려움이 있으나, 오송 첨단의료복합단지 연구시설용지 분양에 따른 매각대금 수입의 지속 발생으로 소폭 증가 전망

(단위 : 백만원)

구 분	2022	2023	2024	2025	2026	연평균 증감률
재산매각	10,124	10,427	10,740	11,063	11,395	3.0%

② 자치단체간부담금

○ 과거 5년간 징수현황

(단위 : 백만원)

구 분	2017	2018	2019	2020	2021
부담금	7,660	5,617	10,218	24,215	28,089

○ 향후 5년간 수입전망

- 최근 4년간 결산징수액 평균액 및 '22년 관련 부서의 예산계획을 반영하여 '22년 예산액 추계하고, 중기전망에 대하여는 '22년 예상 증가율 3.0% 적용

(단위 : 백만원)

구 분	2022	2023	2024	2025	2026	연평균 증감률
부담금	27,034	27,845	28,680	29,541	30,427	3.0%

③ 보조금반환수입

○ 과거 5년간 징수현황

(단위 : 백만원)

구 분	2017	2018	2019	2020	2021
기타수입	17,003	14,681	21,191	21,401	12,987

○ 향후 5년간 수입전망

- 최근 4년간 결산징수액 평균액으로 '22년 예산액을 추계하고 중기전망에 대하여는 '22년 예상 증가율 3.0% 적용(시도비보조금 반환수입, 자체보조금반환수입)

(단위 : 백만원)

구 분	2022	2023	2024	2025	2026	연평균 증감률
기타수입	17,565	18,092	18,635	19,194	19,770	3.0%

4 기타수입

○ 과거 5년간 징수현황

(단위 : 백만원)

구 분	2017	2018	2019	2020	2021
기타수입	27,221	27,305	43,339	30,738	27,385

○ 향후 5년간 수입전망

- 기타수입 중 도비보조금 사용잔액 반환금은 전년도 도비보조사업 정산 결과에 따라 결정되므로 최근 4년간 결산징수액 평균액을 반영하여 '22년 예산액을 추계하고, 향후 소폭 증가 예상

(단위 : 백만원)

구 분	2022	2023	2024	2025	2026	연평균 증감률
기타수입	34,489	34,699	34,911	35,126	35,343	0.6%

5 지난연도수입

○ 과거 5년간 징수현황

(단위 : 백만원)

구 분	2017	2018	2019	2020	2021
지난연도 수입	978	865	978	757	693

○ 향후 5년간 수입전망

- 최근 4년간 결산징수액 평균액으로 '22년 예산액을 추계하고, 중기전망에 대하여는 '22년 예상 증가율 3.0% 적용

(단위 : 백만원)

구 분	2022	2023	2024	2025	2026	연평균 증감률
지난연도 수입	823	848	873	899	926	3.0%

□ 지방행정제재·부과금

① 과징금, 변상금 및 과태료

○ 과거 5년간 징수현황

(단위 : 백만원)

구 분	2017	2018	2019	2020	2021
지방행정제재· 부과금	355	355	515	318	291

○ 향후 5년간 수입전망

- 과징금 및 과태료 등은 성격상 예상하지 못한 수입으로 최근 4년간 결산징수액 평균액으로 '22년 예산액 추계하고, 향후 소폭 증가 예상

(단위 : 백만원)

구 분	2022	2023	2024	2025	2026	연평균 증감률
지방행정제재· 부과금	369	372	375	378	381	0.8%

3. 지방교부세

① 보통교부세

- 2022년 정부예산(안)에 반영된 내국세 규모는 291조 2,630억원으로 2021년 239조 5,647억원(당초) 대비 21.6% 증가 규모이며,

- 2022년 내국세 재원 중 지방교부세 재원*은 63조 3,673억원으로 2021년 51조 7,546억원(당초) 대비 11조 6,127억원이 증가

* 보통교부세(정률분 97%) : 54조 1,964억원 / 특별교부세(정률분 3%) : 1조 6,760억원
부동산교부세(종합부동산세) : 6조 6,300억 / 소방안전교부세(담배개별소비세의 45%) : 8,647억

- 2022년 우리 도 보통교부세는 '21년 교부받은 교부세(최종예산 7,801억원) × (1 + 2.81%(최근 5년간 내국세 증가율)) 적용, 8,020억원 반영

- 7,801억원 × (1 + 2.81%) 적용, 8,020억원

○ 향후 5년간 수입전망

- 교부세의 재원이 되는 국세수입의 국가 중기 증가율 5.1%로 추계

< 중기 재정수입 전망 >

(단위 : 조원, %)

	'21년		'22년	'23년	'24년	'25년	연평균 증가율
	본예산	추경					
▣ 재정수입	482.6	514.6	548.8	570.2	593.9	618.5	4.7
○ 국세수입	282.7	314.3	338.6	352.9	367.7	383.1	5.1
○ 세외수입	28.9	29.3	26.7	27.4	28.4	30.0	0.6
○ 기금수입	171.0	171.0	183.5	189.9	197.7	205.4	4.7

※ 자료 : 2021~2025년 국가재정운용계획(2021.9, 기획재정부)

(단위 : 백만원)

구 분	2022	2023	2024	2025	2026	연평균 증감률
수입전망	802,000	842,902	885,890	931,070	978,555	5.1%

2 특별교부세

- 보통교부세 산정 시 반영할 수 없었던 지방자치 단체별 구체적인 사정, 지방재정 여건변동, 예기치 못한 재정수요에 충당하는 재원인 특별교부세는 재원은 정률교부세(내국세의 19.24%)의 3%로 당해연도 현안수요 및 재해 등 긴급 재정수요에 따라 특교세 금액 차가 발생
- 2022년 우리 도 특별교부세는 최근 5년간 특별교부세 평균액에 (202억원) 과거 5년간 연평균 증감률인 2.7%적용, '22년 예산액을 추계하고, 중기전망에 대하여는 국세수입의 국가 중기 증가율 5.1% 적용

(단위 : 백만원)

구 분	2022	2023	2024	2025	2026	연평균 증감률
수입전망	20,204	21,234	21,317	23,456	24,652	5.1%

3 소방안전교부세

- 소방안전교부세의 재원은 담배에 부과하는 개별소비세로 2022년 국세 세입예산(안)에 반영된 총 개별소비세 규모는 10조 2,040억원임
- 2022년 소방안전교부세의 총재원은 8,647억원으로 2021년 9,038억원 대비 4.3% 정도 감소할 것으로 예상됨
 - 담배출고예상량 보수적 추계로 소방안전교부세 감소
- '22년 우리도의 일반회계 소방안전교부세는 전년도 수준인 46억원으로 추계하고, 중기전망에 대하여는 과거 4년간 연평균 증감률인 6.27% 적용

(단위 : 백만원)

구 분	2022	2023	2024	2025	2026	연평균 증감률
수입전망	4,600	4,888	5,195	5,521	5,867	6.27%

4. 보조금 수입

□ 국고보조금 등

○ 2021~2025년 국가재정운용계획의 재정지출(총지출)은 기간 중 연평균 5.5%증가('20~'24년 계획 5.7% 보다는 하락)

- 미래성장 동력 확보, 고용·사회안전망 확충 등 혁신적 포용국가 기반 마련을 위해 총지출 증가율을 경상성장률 수준으로 유지

< 중기 재정지출 계획 >

(단위 : 조원, %)

	'21년		'22년	'23년	'24년	'25년	연평균 증가율
	본예산	추경					
▣ 재정지출	558.0	604.9	604.4	634.7	663.2	691.1	5.5
○ 의무지출	266.1	279.1	301.1	311.7	327.0	342.7	6.5
○ 재량지출	291.9	325.8	303.3	323.0	336.2	348.4	4.5

○ 2022년 보조금 수입은 정부예산 확보 신규사업 반영 등 지속적인 국비투입과 실과의 사업계획, 국비 내시액 등을 반영하여 3조 1,515억원으로 추계

○ 향후 5년간 수입전망

- 국가 중기 재정지출 연평균 증가율과 과거 5년간 보조금 수입 연평균 증감률을 반영하여 5.1% 적용

※ 국고보조금, 균특보조금, 기금보조금 연평균 증감률 합산 결과

(단위 : 백만원)

구 분	2022	2023	2024	2025	2026	연평균 증감률
수입전망	3,151,157	3,511,836	3,528,259	3,735,056	3,841,830	5.1%

5. 보전수입 및 내부거래 등

□ 보전수입 등

① 잉여금

○ 과거 5년간 세입현황

(단위 : 백만원)

구 분	2017	2018	2019	2020	2021
잉여금	222,708	204,888	271,264	286,112	348,085

○ 향후 5년간 수입전망

- 2022년 잉여금은 2021년도 예비비 집행잔액과 지방세 등 자체 수입의 초과 징수 예상액을 반영하여 4,417억원으로 추계

(단위 : 백만원)

구 분	2022	2023	2024	2025	2026	연평균 증감률
수입전망	441,747	350,545	552,449	805,897	834,114	17.2%

③ 용자금 원금수입

○ 과거 5년간 세입현황

(단위 : 백만원)

구 분	2017	2018	2019	2020	2021
용자금 원금수입	4,069	4,363	2,975	15,025	12,352

○ 향후 5년간 수입전망

- 농촌주택개량 용자금 원금회수가 주 수입으로, 상환 의무자가 조기 상환이나 체납의 경우가 발생하는 등 추계 곤란하여, 과거 5년간 예산액 참조하여 적용

(단위 : 백만원)

구 분	2022	2023	2024	2025	2026	연평균 증감률
수입전망	40,000	40,000	40,000	40,000	40,000	0%

□ 내부거래

① 전입금

- 도와 도 교육청의 협력사업 추진에 따라 교육비특별회계에서 전입되는 재원
- 누리과정 운영, 학기 중 아동급식 등에 대한 도 교육청 부담금이 전입금으로 발생
- 향후 5년간 수입전망
 - 아동인구 감소 추세 등을 감안하여 2022년에서 2026년까지는 소폭 감소 전망

(단위 : 백만원)

구 분	2022	2023	2024	2025	2026	연평균 증감률
수입전망	89,259	87,831	86,380	84,905	83,408	△1.7%

② 예탁금 및 예수금

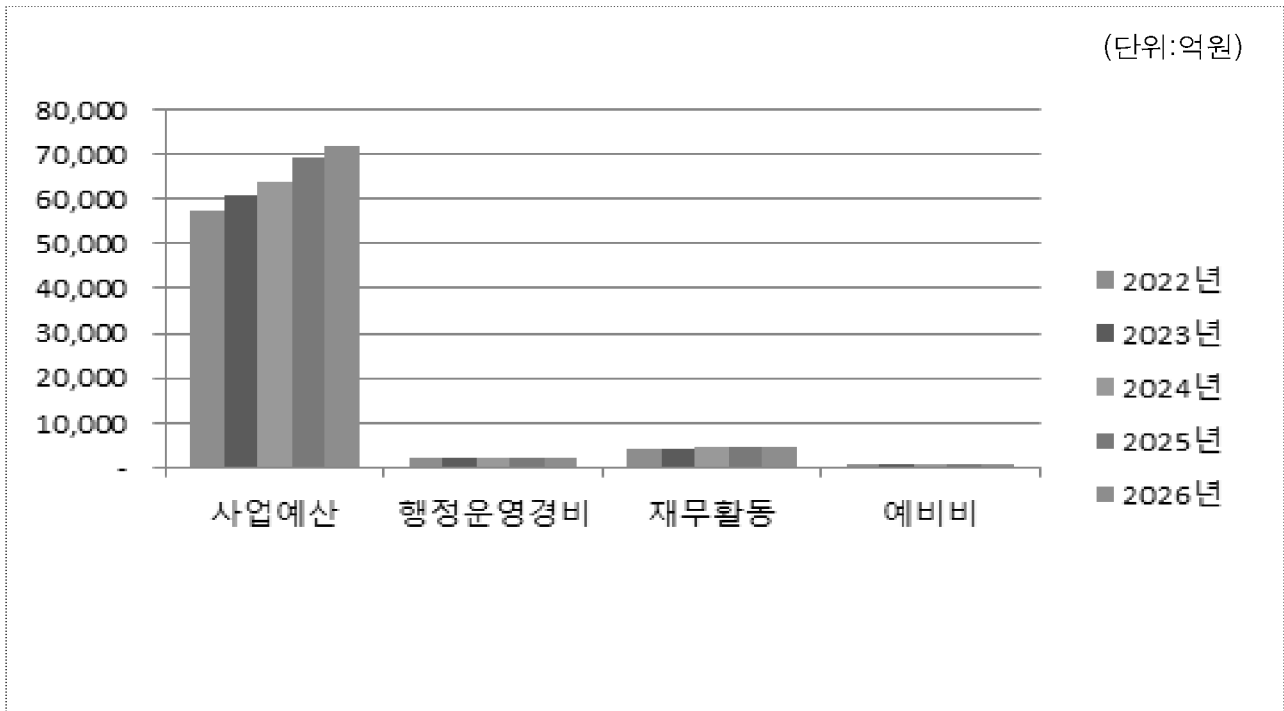
- 도에서 운영하고 있는 통합재정안정화기금과 지역개발기금의 재원을 일반회계 예수금으로 전입하여 지역개발사업 및 도민 복지증진사업 등의 투자재원으로 활용
- 향후 5년간 수입전망
 - 예측하지 못한 재정수요 발생에 대비하여 2022년에서 2026년까지는 증가 전망

(단위 : 백만원)

구 분	2022	2023	2024	2025	2026	연평균 증감률
수입전망	75,104	78,410	81,898	85,576	89,458	4.5%

3

세출전망

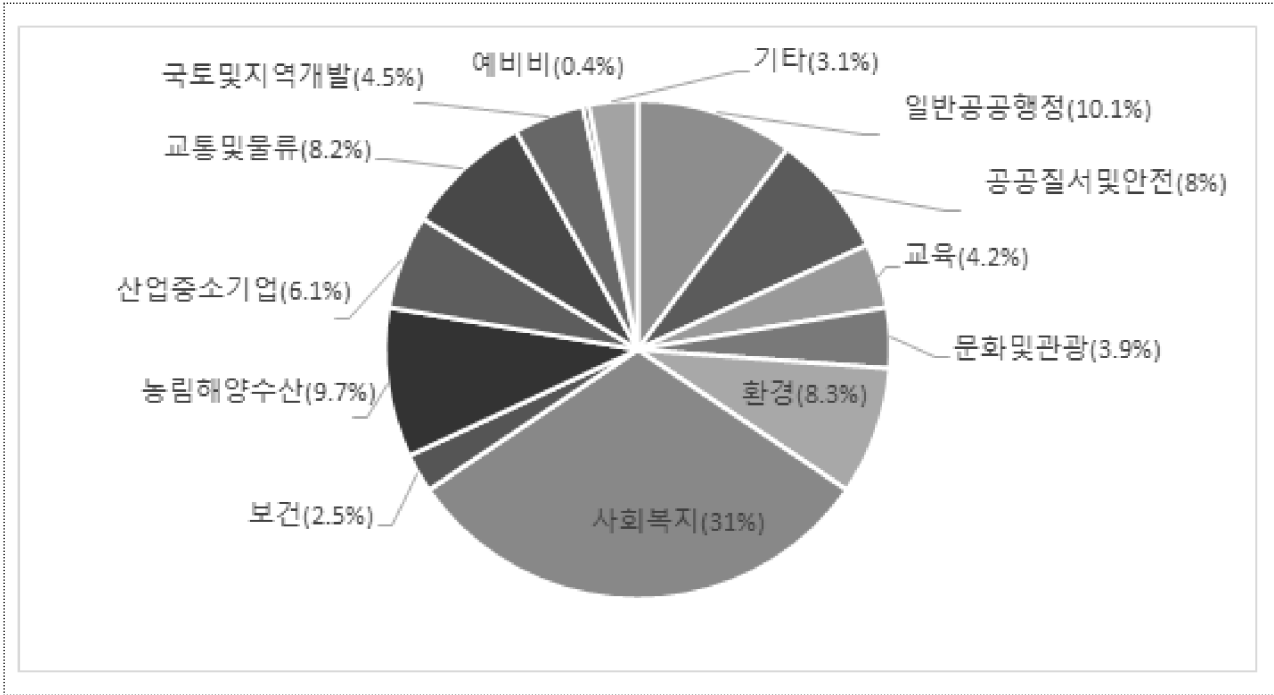


(단위:백만원, %)

구 분	중기재정계획					합 계	연평균 증감률
	2022	2023	2024	2025	2026		
합 계	6,403,417	6,774,072	7,096,889	7,668,129	7,917,827	35,860,334	5.5
사업예산	5,745,873	6,091,524	6,388,440	6,931,832	7,154,197	32,311,866	5.6
행정운영경비	209,644	216,765	224,824	232,665	240,454	1,124,353	3.5
인력운영비	201,798	208,580	216,214	223,692	231,572	1,081,856	3.5
기본경비	7,846	8,185	8,610	8,973	8,882	42,497	3.2
재무활동	417,900	435,783	453,625	473,631	493,176	2,274,116	4.2
예비비	30,000	30,000	30,000	30,000	30,000	150,000	0.0

4

분야별 투자계획(일반회계)



(단위:백만원, %)

구 분	중기재정계획						구상비
	합계	2022	2023	2024	2025	2026	
합 계	35,860,334	6,403,417	6,774,072	7,096,889	7,668,129	7,917,827	100.0
일 반 공 공 정	3,619,314	656,331	679,120	731,647	763,226	788,991	10.1
공 공 질 서 및 안 전	2,870,994	507,550	547,962	562,121	606,523	646,838	8.0
교 육	1,522,450	261,056	272,583	313,880	329,599	345,331	4.2
문 화 및 관 광	1,408,477	300,406	270,614	252,611	254,604	330,242	3.9
환 경	2,966,677	558,929	689,127	529,025	552,952	636,643	8.3
사 회 복 지	11,104,725	2,007,577	2,097,861	2,216,474	2,335,046	2,447,766	31.0
보 건	881,666	157,301	142,146	173,957	192,278	215,984	2.5
농 립 해 양 수 산	3,485,590	650,488	625,934	709,756	810,068	689,344	9.7
산 업 · 중 소 기 업	2,176,403	406,468	453,841	444,475	441,948	429,672	6.1
교 통 및 물 류	2,943,588	387,728	430,711	549,015	760,932	815,202	8.2
국 토 및 지 역 개 발	1,606,143	269,947	317,416	359,112	358,297	301,370	4.5
예 비 비	149,955	29,992	29,992	29,991	29,991	29,990	0.4
기 타	1,124,353	209,644	216,765	224,824	232,665	240,454	3.1

5

투자가능자원 현황(일반회계)

□ 가용자원 및 부족자원

(단위: 백만원)

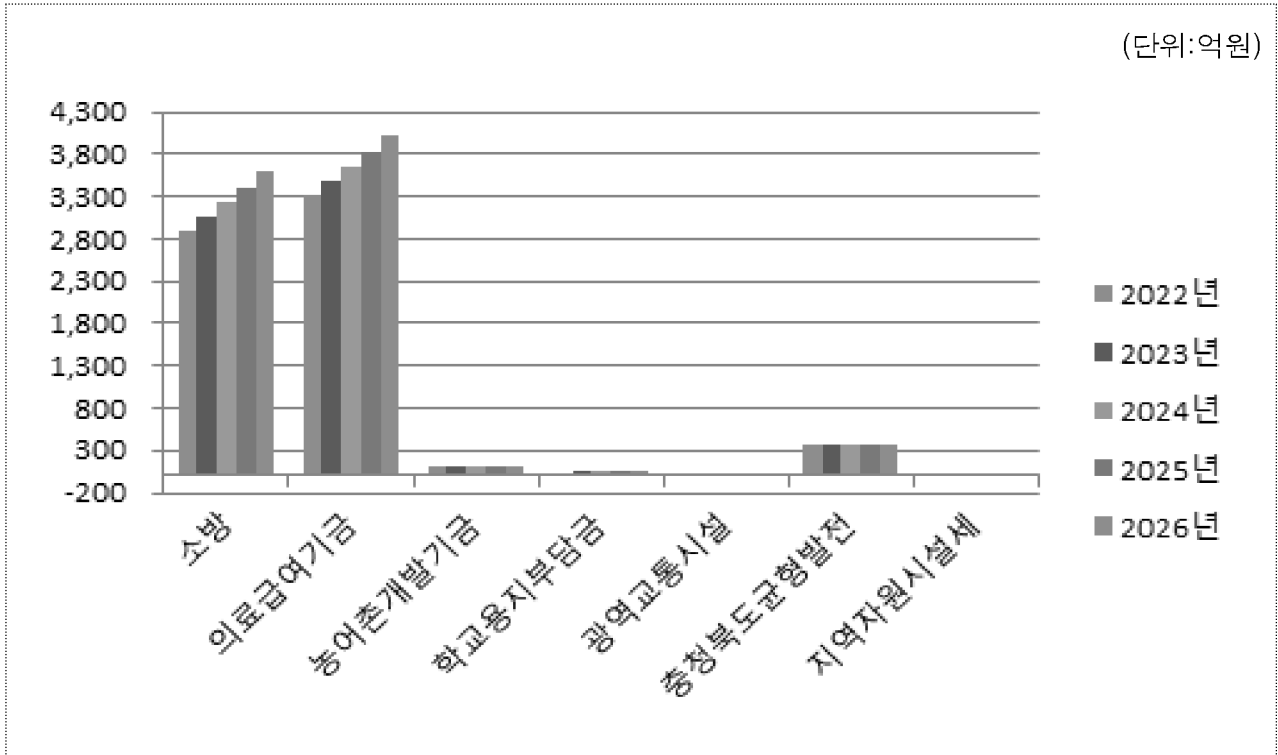
구 분	중 기 재 정 계 획					
	합 계	2022	2023	2024	2025	2026
총 자원 (A)	35,860,334	6,403,417	6,774,072	7,096,889	7,668,129	7,917,827
경상경비 (B)	3,548,469	657,544	682,549	708,449	736,296	763,630
행정운영경비	1,124,353	209,644	216,765	224,824	232,665	240,454
재무활동	2,274,116	417,900	435,783	453,625	473,631	493,176
예비비	150,000	30,000	30,000	30,000	30,000	30,000
가용자원 (C = A - B)	32,311,866	5,745,873	6,091,524	6,388,440	6,931,832	7,154,197
사업비 (D)	32,311,866	5,745,873	6,091,524	6,388,440	6,931,832	7,154,197
부족자원(D-C)	0	0	0	0	0	0

Ⅲ

특별회계 전망

1

재정규모



(단위: 백만원, %)

구 분	중 기 재 정 계 획						연평균 증감률
	2022	2023	2024	2025	2026	계	
총 규 모	675,328	708,289	743,230	780,217	819,371	3,726,437	5.0
소 방	290,192	306,305	323,345	341,366	360,424	1,621,631	5.6
의 료 급 여 기 금	332,250	348,316	365,346	383,398	402,532	1,831,843	4.9
농 어 촌 개 발	9,870	10,383	10,975	11,601	12,262	55,091	5.6
학 교 용 지 부 담 금	4,096	4,238	4,388	4,546	4,713	21,980	3.6
광 역 교 통 시 설	1,817	1,821	1,825	1,828	1,832	9,123	0.2
균 형 발 전	35,398	35,469	35,540	35,611	35,682	177,698	0.2
지 역 자 원 시 설 세	1,705	1,758	1,812	1,868	1,926	9,070	3.1

2

재정계획

□ 총괄(특별회계)

(단위:백만원, %)

구 분	중 기 재 정 계 획					합계	연평균 증감률
	2022	2023	2024	2025	2026		
① 세 입	675,328	708,289	743,230	780,217	819,371	3,726,437	5.0
세 외 수 입	21,734	21,788	21,844	21,903	21,964	109,233	0.3
경 상 적 세 외 수 입	479	494	511	528	547	2,559	3.4
임 시 적 세 외 수 입	19,042	19,057	19,072	19,088	19,105	95,363	0.1
지방행정제재·부과금	2,214	2,237	2,262	2,287	2,312	11,311	1.1
이 전 재 원	336,145	355,680	376,385	398,331	421,593	1,888,135	5.8
소 방 안 전 교 부 세	65,517	68,848	72,379	76,122	80,089	362,954	5.1
국 고 보 조 금	268,998	285,109	302,185	320,284	339,469	1,516,045	6.0
기 금 보 조 금	1,630	1,723	1,821	1,925	2,035	9,135	5.7
보 전 수 입 등	317,449	330,822	345,001	359,983	375,815	1,729,069	4.3
② 경 상 지 출	205,849	201,286	225,085	240,853	246,174	1,119,247	4.6
행 정 운 영 경 비	204,042	199,379	223,075	238,738	243,953	1,109,187	4.6
인 력 운 영 비	198,375	193,377	216,731	232,032	236,866	1,077,381	4.5
기 본 경 비	5,667	6,002	6,344	6,705	7,088	31,806	5.8
재 무 활 동	1,365	1,429	1,496	1,567	1,642	7,498	4.7
내 부 거 래 지 출	1,365	1,429	1,496	1,567	1,642	7,498	4.7
예 비 비	442	479	514	548	579	2,562	7.0
③ 투자가용자원(①-②)	469,479	507,003	518,146	539,365	573,198	2,607,190	5.1
④ 사 업 수 요	469,479	507,003	518,146	539,365	573,198	2,607,190	5.1
⑤ 부 족 재 원(④-③)	0	0	0	0	0	0	
지 방 채	0	0	0	0	0	0	
재 정 규 모 (① + ⑤)	675,328	708,289	743,230	780,217	819,371	3,726,437	5.0

1 소방 특별회계

(단위:백만원, %)

구 분	중 기 재 정 계 획					합계	연평균 증감률
	2022	2023	2024	2025	2026		
① 세 입	290,192	306,305	323,345	341,366	360,424	1,621,631	5.6
지 방 세	0	0	0	0	0	0	
세 외 수 입	217	229	242	256	270	1,214	5.7
경 상 적 세 외 수 입	53	56	59	63	66	298	5.7
지방행정제재·부과금	164	173	183	193	204	917	5.7
이 전 재 원	68,625	72,109	75,800	79,710	83,855	380,098	5.1
소 방 안 전 교 부 세	65,517	68,848	72,379	76,122	80,089	362,954	5.1
국 고 보 조 금	1,478	1,537	1,599	1,664	1,731	8,008	4.0
기 금 보 조 금	1,630	1,723	1,821	1,925	2,035	9,135	5.7
보 전 수 입 등	221,350	233,967	247,303	261,399	276,299	1,240,318	5.7
② 경 상 지 출	204,544	199,895	223,606	239,285	244,518	1,111,848	4.6
행 정 운 영 경 비	204,042	199,379	223,075	238,738	243,953	1,109,187	4.6
인 력 운 영 비	198,375	193,377	216,731	232,032	236,866	1,077,381	4.5
기 본 경 비	5,667	6,002	6,344	6,705	7,088	31,806	5.8
재 무 활 동	251	251	251	251	251	1,256	0.0
내 부 거 래 지 출	251	251	251	251	251	1,256	0.0
예 비 비	251	265	280	296	313	1,405	5.7
③ 투자가용자원(①-②)	85,648	106,409	99,739	102,080	115,906	509,783	7.9
④ 사 업 수 요	85,648	106,409	99,739	102,080	115,906	509,783	7.9
⑤ 부 족 재 원(④-③)	0	0	0	0	0	0	
지 방 채	0	0	0	0	0	0	
재 정 규 모 (① + ⑤)	290,192	306,305	323,345	341,366	360,424	1,621,631	5.6

② 의료급여기금 특별회계

(단위:백만원, %)

구 분	중 기 재 정 계 획					합계	연평균 증감률
	2022	2023	2024	2025	2026		
① 세 입	332,250	348,316	365,346	383,398	402,532	1,831,843	4.9
지 방 세	0	0	0	0	0	0	
세 외 수 입	17,547	17,559	17,572	17,585	17,598	87,861	0.1
경 상 적 세 외 수 입	50	50	50	50	50	250	0.0
임 시 적 세 외 수 입	17,447	17,459	17,471	17,484	17,497	87,358	0.1
지 방 행 정 제 재 · 부 과 금	50	50	51	51	51	254	0.7
이 전 재 원	267,520	283,571	300,586	318,621	337,738	1,508,037	6.0
소 방 안 전 교 부 세	0	0	0	0	0	0	
국 고 보 조 금	267,520	283,571	300,586	318,621	337,738	1,508,037	6.0
기 금 보 조 금	0	0	0	0	0	0	
보 전 수 입 등	47,183	47,186	47,189	47,192	47,196	235,945	0.0
② 경 상 지 출	0	0	0	0	0	0	
행 정 운 영 경 비	0	0	0	0	0	0	
인 력 운 영 비	0	0	0	0	0	0	
기 본 경 비	0	0	0	0	0	0	
재 무 활 동	0	0	0	0	0	0	
내 부 거 래 지 출	0	0	0	0	0	0	
예 비 비	0	0	0	0	0	0	
③ 투자가용재원(①-②)	332,250	348,316	365,346	383,398	402,532	1,831,843	4.9
④ 사 업 수 요	332,250	348,316	365,346	383,398	402,532	1,831,843	4.9
⑤ 부 족 재 원(④-③)	0	0	0	0	0	0	
지 방 채	0	0	0	0	0	0	
재 정 규 모 (① + ⑤)	332,250	348,316	365,346	383,398	402,532	1,831,843	4.9

3 농어촌개발기금 특별회계

(단위:백만원, %)

구 분	중 기 재 정 계 획					합계	연평균 증감률
	2022	2023	2024	2025	2026		
① 세 입	9,870	10,383	10,975	11,601	12,262	55,091	5.6
지 방 세	0	0	0	0	0	0	
세 외 수 입	202	212	225	237	251	1,127	5.6
경 상 적 세 외 수 입	202	212	225	237	251	1,127	5.6
임 시 적 세 외 수 입	0	0	0	0	0	0	
지 방 행 정 제 재 · 부 과 금	0	0	0	0	0	0	
이 전 재 원	0	0	0	0	0	0	
소 방 안 전 교 부 세	0	0	0	0	0	0	
국 고 보 조 금	0	0	0	0	0	0	
기 금 보 조 금	0	0	0	0	0	0	
보 전 수 입 등	9,668	10,171	10,751	11,363	12,011	53,964	5.6
② 경 상 지 출	0	0	0	0	0	0	
행 정 운 영 경 비	0	0	0	0	0	0	
인 력 운 영 비	0	0	0	0	0	0	
기 본 경 비	0	0	0	0	0	0	
재 무 활 동	0	0	0	0	0	0	
내 부 거 래 지 출	0	0	0	0	0	0	
예 비 비	0	0	0	0	0	0	
③ 투자가용자원(①-②)	9,870	10,383	10,975	11,601	12,262	55,091	5.6
④ 사업 수요	9,870	10,383	10,975	11,601	12,262	55,091	5.6
⑤ 부족 자원(④-③)	0	0	0	0	0	0	
지 방 채	0	0	0	0	0	0	
재 정 규 모 (① + ⑤)	9,870	10,383	10,975	11,601	12,262	55,091	5.6

④ 학교용지부담금 특별회계

(단위:백만원, %)

구 분	중 기 재 정 계 획					합계	연평균 증감률
	2022	2023	2024	2025	2026		
① 세 입	1,817	1,821	1,825	1,828	1,832	9,123	0.2
지 방 세	0	0	0	0	0	0	
세 외 수 입	1,698	1,702	1,705	1,709	1,712	8,526	0.2
경 상 적 세 외 수 입	104	104	104	104	104	520	0.2
임 시 적 세 외 수 입	1,595	1,598	1,601	1,604	1,608	8,006	0.2
지방행정제재·부과금	0	0	0	0	0	0	
이 전 재 원	0	0	0	0	0	0	
소 방 안 전 교 부 세	0	0	0	0	0	0	
국 고 보 조 금	0	0	0	0	0	0	
기 금 보 조 금	0	0	0	0	0	0	
보 전 수 입 등	119	119	120	120	120	598	0.2
② 경 상 지 출	1,132	1,196	1,264	1,336	1,413	6,341	5.7
행 정 운 영 경 비	0	0	0	0	0	0	
인 력 운 영 비	0	0	0	0	0	0	
기 본 경 비	0	0	0	0	0	0	
재 무 활 동	1,114	1,177	1,245	1,316	1,391	6,242	5.7
내 부 거 래 지 출	1,114	1,177	1,245	1,316	1,391	6,242	5.7
예 비 비	18	19	20	21	22	99	5.7
③ 투자가용재원(①-②)	686	625	560	492	419	2,782	△11.6
④ 사 업 수 요	686	625	560	492	419	2,782	△11.6
⑤ 부 족 재 원(④-③)	0	0	0	0	0	0	
지 방 채	0	0	0	0	0	0	
재 정 규 모 (① + ⑤)	1,817	1,821	1,825	1,828	1,832	9,123	0.2

5 광역교통시설 특별회계

(단위:백만원, %)

구 분	중 기 재 정 계 획					합계	연평균 증감률
	2022	2023	2024	2025	2026		
① 세 입	1,817	1,821	1,825	1,828	1,832	9,123	0.2
지 방 세	0	0	0	0	0	0	
세 외 수 입	1,698	1,702	1,705	1,709	1,712	8,526	0.2
경 상 적 세 외 수 입	104	104	104	104	104	520	0.2
임 시 적 세 외 수 입	1,595	1,598	1,601	1,604	1,608	8,006	0.2
지방행정제재·부과금	0	0	0	0	0	0	
이 전 재 원	0	0	0	0	0	0	
소 방 안 전 교 부 세	0	0	0	0	0	0	
국 고 보 조 금	0	0	0	0	0	0	
기 금 보 조 금	0	0	0	0	0	0	
보 전 수 입 등	119	119	120	120	120	598	0.2
② 경 상 지 출	1,132	1,196	1,264	1,336	1,413	6,341	5.7
행 정 운 영 경 비	0	0	0	0	0	0	
인 력 운 영 비	0	0	0	0	0	0	
기 본 경 비	0	0	0	0	0	0	
재 무 활 동	1,114	1,177	1,245	1,316	1,391	6,242	5.7
내 부 거 래 지 출	1,114	1,177	1,245	1,316	1,391	6,242	5.7
예 비 비	0	0	0	0	0	0	
③ 투자가용자원(①-②)	686	625	560	492	419	2,782	△11.6
④ 사 업 수 요	686	625	560	492	419	2,782	△11.6
⑤ 부 족 재 원(④-③)	0	0	0	0	0	0	
지 방 채	0	0	0	0	0	0	
재 정 규 모 (① + ⑤)	1,817	1,821	1,825	1,828	1,832	9,123	0.2

6 균형발전 특별회계

(단위:백만원, %)

구 분	중 기 재 정 계 획					합계	연평균 증감률
	2022	2023	2024	2025	2026		
① 세 입	35,398	35,469	35,540	35,611	35,682	177,698	0.2
지 방 세	0	0	0	0	0	0	
세 외 수 입	50	50	50	50	50	251	0.2
경상적세외수입	50	50	50	50	50	251	0.2
임시적세외수입	0	0	0	0	0	0	
지방행정제재·부과금	0	0	0	0	0	0	
이 전 재 원	0	0	0	0	0	0	
지 방 교 부 세	0	0	0	0	0	0	
국 고 보 조 금	0	0	0	0	0	0	
균 특 보 조 금	0	0	0	0	0	0	
기 금 보 조 금	0	0	0	0	0	0	
보 전 수 입 등	35,348	35,419	35,489	35,560	35,631	177,447	0.2
② 경 상 지 출	122	143	162	177	190	795	11.7
행 정 운 영 경 비	0	0	0	0	0	0	
인 력 운 영 비	0	0	0	0	0	0	
기 본 경 비	0	0	0	0	0	0	
재 무 활 동	0	0	0	0	0	0	
내 부 거 래 지 출	0	0	0	0	0	0	
보 전 지 출	0	0	0	0	0	0	
예 비 비	122	143	162	177	190	795	11.7
③ 투자가용재원(①-②)	35,276	35,325	35,378	35,433	35,492	176,904	0.2
④ 사 업 수 요	35,276	35,325	35,378	35,433	35,492	176,904	0.2
⑤ 부 족 재 원(④-③)	0	0	0	0	0	0	
지 방 채	0	0	0	0	0	0	
재정규모(①+⑤)	35,398	35,469	35,540	35,611	35,682	177,698	0.2

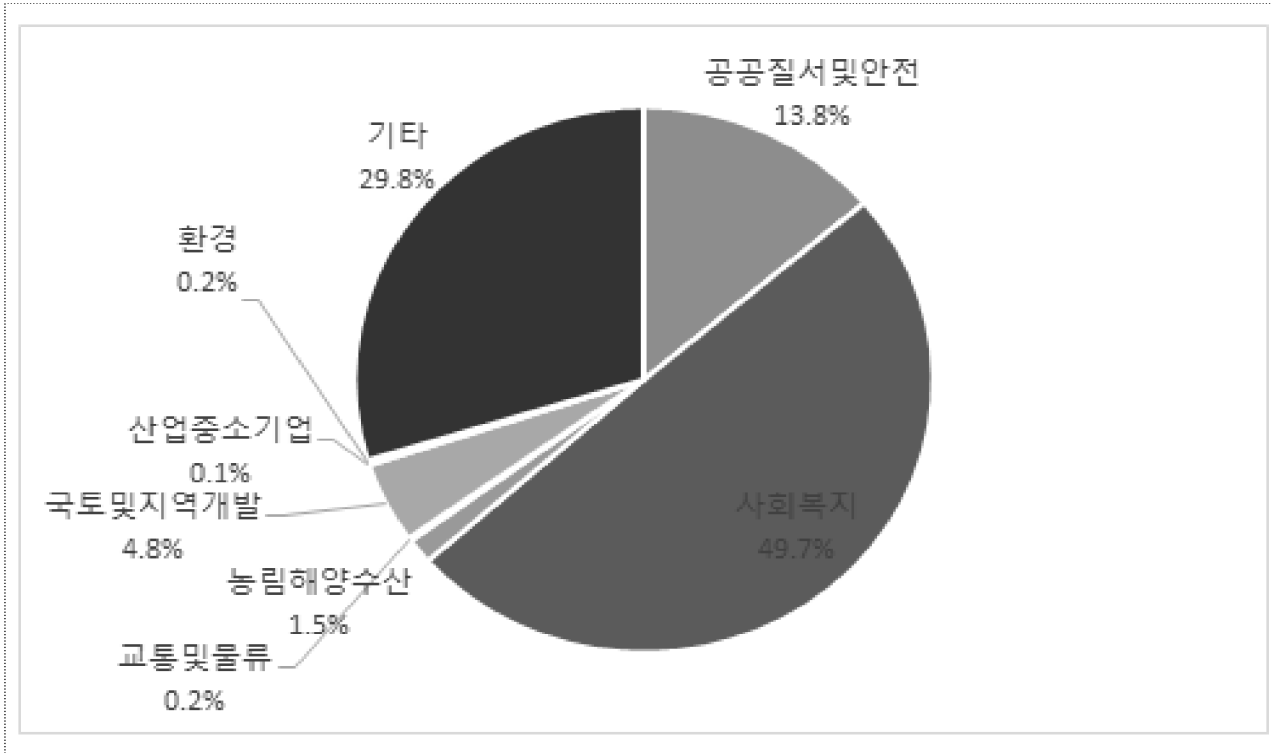
7 지역자원시설세 특별회계

(단위:백만원, %)

구 분	중 기 재 정 계 획					합계	연평균 증감률
	2022	2023	2024	2025	2026		
① 세 입	1,705	1,758	1,812	1,868	1,926	9,070	3.1
지 방 세	0	0	0	0	0	0	
세 외 수 입	0	0	0	0	0	0	
경 상 적 세 외 수 입	0	0	0	0	0	0	
임 시 적 세 외 수 입	0	0	0	0	0	0	
지 방 행 정 제 재 · 부 과 금	0	0	0	0	0	0	
이 전 재 원	0	0	0	0	0	0	
지 방 교 부 세	0	0	0	0	0	0	
국 고 보 조 금	0	0	0	0	0	0	
균 특 보 조 금	0	0	0	0	0	0	
기 금 보 조 금	0	0	0	0	0	0	
보 전 수 입 등	1,705	1,758	1,812	1,868	1,926	9,070	3.1
② 경 상 지 출	10	11	11	13	13	58	5.7
행 정 운 영 경 비	0	0	0	0	0	0	
인 력 운 영 비	0	0	0	0	0	0	
기 본 경 비	0	0	0	0	0	0	
재 무 활 동	0	0	0	0	0	0	
내 부 거 래 지 출	0	0	0	0	0	0	
보 전 지 출	0	0	0	0	0	0	
예 비 비	10	11	11	13	13	58	5.7
③ 투 자 가 용 재 원(①-②)	1,695	1,747	1,801	1,856	1,914	9,012	3.1
④ 사 업 수 요	1,695	1,747	1,801	1,856	1,914	9,012	3.1
⑤ 부 족 재 원(④-③)	0	0	0	0	0	0	
지 방 채	0	0	0	0	0	0	
재 정 규 모(①+⑤)	1,705	1,758	1,812	1,868	1,926	9,070	3.1

3

분야별 투자계획(특별회계)



(단위:백만원, %)

구분	중기재정계획						구성비
	계	2022	2023	2024	2025	2026	
합계	3,726,437	675,328	708,289	743,230	780,217	819,371	100
공공질서및안전 - 소방 특별회계	512,444	86,150	106,926	100,270	102,628	116,471	13.8
사회복지 - 의료급여기금 특별회계 - 학교용지부담금 특별회계	1,853,823	336,346	352,554	369,734	387,944	407,245	49.7
농림해양수산 - 농어촌개발기금 특별회계	55,091	9,870	10,383	10,975	11,601	12,262	1.5
교통및물류 - 광역교통시설 특별회계	9,123	1,817	1,821	1,825	1,828	1,832	0.2
국토및지역개발 - 균형발전 특별회계	177,698	35,398	35,469	35,540	35,611	35,682	4.8
산업중소기업 - 지역지원시설세 특별회계	2,805	500	529	559	592	626	0.1
환경 - 지역지원시설세 특별회계	6,264	1,205	1,229	1,253	1,277	1,300	0.2
기타	1,109,187	204,042	199,379	223,075	238,738	243,953	29.8

IV

기금 전망

1

재정규모

(단위:백만원, %)

구 분	중 기 재 정 계 획						연평균 증감률
	2022	2023	2024	2025	2026	계	
총 규 모	877,264	932,417	996,141	1,078,139	1,136,776	5,020,736	6.7
양 성 평 등 기 금	229	229	229	229	229	1,147	0.0
통 합 관 리 기 금	90,663	94,514	97,282	100,796	104,454	487,710	3.6
남북교류협력기금	2,140	2,140	2,140	2,140	2,140	10,700	0.0
자 활 기 금	376	388	400	412	426	2,002	3.1
사 회 복 지 기 금	21,190	22,462	23,809	25,238	26,752	119,451	6.0
식 품 진 흥 기 금	1,181	1,225	1,283	1,346	1,412	6,446	4.6
투 자 진 흥 기 금	18,201	19,107	22,055	23,248	25,262	107,873	8.5
중소기업육성기금	82,504	84,319	86,174	88,070	90,008	431,075	2.2
체 육 진 흥 기 금	131	136	140	145	149	701	3.3
재 난 관 리 기 금	22,178	22,843	23,528	28,000	24,961	121,510	3.0
환 경 보 전 기 금	19,155	20,414	21,738	23,136	24,612	109,055	6.5
농 촌 전 문 인 력 육 성 기 금	6,450	6,579	6,711	6,845	6,982	33,567	2.0
청 소년 육 성 기 금	39	39	39	39	39	197	0.0
지 역 개 발 기 금	612,825	658,022	710,610	778,495	829,350	3,589,303	7.9

2

재정계획

□ 총괄(기금)

(단위:백만원, %)

구 분	중 기 재 정 계 획					합계	연평균 증감률
	2022	2023	2024	2025	2026		
① 세 입	662,706	712,417	766,141	838,139	886,776	3,866,178	7.6
지 방 세	0	0	0	0	0	0	
세 외 수 입	11,322	11,720	12,145	16,360	13,068	64,615	3.7
경상적세외수입	11,077	11,473	11,896	16,108	12,815	63,369	3.7
임시적세외수입	27	27	28	29	29	140	2.3
지방행정제재·부과금	218	220	221	223	224	1,106	0.7
이 전 재 원	0	0	0	0	0	0	
지 방 교 부 세	0	0	0	0	0	0	
국 고 보 조 금	0	0	0	0	0	0	
균 특 보 조 금	0	0	0	0	0	0	
기 금 보 조 금	0	0	0	0	0	0	
보 전 수 입 등	651,384	700,697	753,995	821,779	873,708	3,801,563	7.6
② 경 상 지 출	698,323	722,105	746,436	784,887	795,637	3,747,387	3.3
행 정 운 영 경 비	0	0	0	0	0	0	
인 력 운 영 비	0	0	0	0	0	0	
기 본 경 비	0	0	0	0	0	0	
재 무 활 동	698,323	722,105	746,436	784,887	795,637	3,747,387	3.3
내 부 거 래 지 출	86,087	90,763	93,974	98,204	102,640	471,669	4.5
보 전 지 출	612,237	631,341	652,461	686,683	692,997	3,275,719	3.1
예 비 비	0	0	0	0	0	0	
③ 투자비용자원(①-②)	△35,617	△9,688	19,705	53,253	91,139	118,791	0.0
④ 사 업 수 요	178,941	210,312	249,705	293,253	341,139	1,273,349	17.5
⑤ 부 족 재 원(④-③)	214,558	220,000	230,000	240,000	250,000	1,154,558	3.9
지 방 채	110,029	115,530	121,307	127,372	133,741	607,979	5.0
재정규모(①+⑤)	877,264	932,417	996,141	1,078,139	1,136,776	5,020,736	6.7

1 양성평등기금

(단위:백만원, %)

구 분	중 기 재 정 계 획					합계	연평균 증감률
	2022	2023	2024	2025	2026		
① 세 입	229	229	229	229	229	1,147	0.0
지 방 세	0	0	0	0	0	0	
세 외 수 입	1	1	1	1	1	4	0.0
경상적세외수입	1	1	1	1	1	4	0.0
임시적세외수입	0	0	0	0	0	0	
지방행정제재·부과금	0	0	0	0	0	0	
이 전 재 원	0	0	0	0	0	0	
지 방 교 부 세	0	0	0	0	0	0	
국 고 보 조 금	0	0	0	0	0	0	
균 특 보 조 금	0	0	0	0	0	0	
기 금 보 조 금	0	0	0	0	0	0	
보 전 수 입 등	229	229	229	229	229	1,144	0.0
② 경 상 지 출	109	103	95	88	80	475	△7.6
행 정 운 영 경 비	0	0	0	0	0	0	
인 력 운 영 비	0	0	0	0	0	0	
기 본 경 비	0	0	0	0	0	0	
재 무 활 동	109	103	95	88	80	475	△7.6
내 부 거 래 지 출	0	0	0	0	0	0	0.0
보 전 지 출	109	103	95	88	80	475	△7.6
예 비 비	0	0	0	0	0	0	
③ 투자가용자원(①-②)	120	127	134	142	150	672	5.7
④ 사 업 수 요	120	127	134	142	150	672	5.7
⑤ 부 족 재 원(④-③)	0	0	0	0	0	0	
지 방 채	0	0	0	0	0	0	
재정규모(①+⑤)	229	229	229	229	229	1,147	0.0

2 통합재정안정화기금

(단위:백만원, %)

구 분	중 기 재 정 계 획					합계	연평균 증감률
	2022	2023	2024	2025	2026		
① 세 입	90,663	94,514	97,282	100,796	104,454	487,710	3.6
지 방 세	0	0	0	0	0	0	
세 외 수 입	260	260	260	260	260	1,300	0.0
경상적세외수입	260	260	260	260	260	1,300	0.0
임시적세외수입	0	0	0	0	0	0	
지방행정제재·부과금	0	0	0	0	0	0	
이 전 재 원	0	0	0	0	0	0	
지 방 교 부 세	0	0	0	0	0	0	
국 고 보 조 금	0	0	0	0	0	0	
균 특 보 조 금	0	0	0	0	0	0	
기 금 보 조 금	0	0	0	0	0	0	
보 전 수 입 등	90,403	94,254	97,022	100,536	104,194	486,410	3.6
② 경 상 지 출	90,663	94,514	97,282	100,796	104,454	487,710	3.6
행 정 운 영 경 비	0	0	0	0	0	0	
인 력 운 영 비	0	0	0	0	0	0	
기 본 경 비	0	0	0	0	0	0	
재 무 활 동	90,663	94,514	97,282	100,796	104,454	487,710	3.6
내 부 거 래 지 출	25,987	27,363	27,092	27,650	28,211	136,304	2.1
보 전 지 출	64,677	67,151	70,190	73,146	76,243	351,407	4.2
예 비 비	0	0	0	0	0	0	
③ 투자기용자원(①-②)	0	0	0	0	0	0	
④ 사 업 수 요	0	0	0	0	0	0	
⑤ 부 족 재 원(④-③)	0	0	0	0	0	0	
지 방 채	0	0	0	0	0	0	
재정규모(①+⑤)	90,663	94,514	97,282	100,796	104,454	487,710	3.6

3 남북교류협력기금

(단위:백만원, %)

구 분	중 기 재 정 계 획					합계	연평균 증감률
	2022	2023	2024	2025	2026		
① 세 입	2,140	2,140	2,140	2,140	2,140	10,700	0.0
지 방 세	0	0	0	0	0	0	
세 외 수 입	0	0	0	0	0	0	
경상적세외수입	0	0	0	0	0	0	
임시적세외수입	0	0	0	0	0	0	
지방행정제재·부과금	0	0	0	0	0	0	
이 전 재 원	0	0	0	0	0	0	
지 방 교 부 세	0	0	0	0	0	0	
국 고 보 조 금	0	0	0	0	0	0	
균 특 보 조 금	0	0	0	0	0	0	
기 금 보 조 금	0	0	0	0	0	0	
보 전 수 입 등	2,132	2,132	2,132	2,132	2,132	10,659	0.0
② 경 상 지 출	0	0	0	0	0	0	
행 정 운 영 경 비	0	0	0	0	0	0	
인 력 운 영 비	0	0	0	0	0	0	
기 본 경 비	0	0	0	0	0	0	
재 무 활 동	0	0	0	0	0	0	
내 부 거 래 지 출	0	0	0	0	0	0	
보 전 지 출	0	0	0	0	0	0	
예 비 비	0	0	0	0	0	0	
③ 투자가용자원(①-②)	2,140	2,140	2,140	2,140	2,140	10,700	0.0
④ 사 업 수 요	2,140	2,140	2,140	2,140	2,140	10,700	0.0
⑤ 부 족 재 원(④-③)	0	0	0	0	0	0	
지 방 채	0	0	0	0	0	0	
재정규모(①+⑤)	2,140	2,140	2,140	2,140	2,140	10,700	0.0

4 자활기금

(단위:백만원, %)

구 분	중 기 재 정 계 획					합계	연평균 증감률
	2022	2023	2024	2025	2026		
① 세 입	376	388	400	412	426	2,002	3.1
지 방 세	0	0	0	0	0	0	
세 외 수 입	5	5	5	5	6	26	3.5
경상적세외수입	4	4	4	4	5	21	4.4
임시적세외수입	1	1	1	1	1	5	0.0
지방행정제재·부과금	0	0	0	0	0	0	
이 전 재 원	0	0	0	0	0	0	
지 방 교 부 세	0	0	0	0	0	0	
국 고 보 조 금	0	0	0	0	0	0	
균 특 보 조 금	0	0	0	0	0	0	
기 금 보 조 금	0	0	0	0	0	0	
보 전 수 입 등	371	383	395	407	420	1,976	3.1
② 경 상 지 출	284	290	297	303	310	1,484	2.3
행 정 운 영 경 비	0	0	0	0	0	0	
인 력 운 영 비	0	0	0	0	0	0	
기 본 경 비	0	0	0	0	0	0	
재 무 활 동	284	290	297	303	310	1,484	2.3
내 부 거 래 지 출	0	0	0	0	0	0	
보 전 지 출	284	290	297	303	310	1,484	2.3
예 비 비	0	0	0	0	0	0	
③ 투자가용자원(①-②)	92	98	103	109	115	517	5.7
④ 사 업 수 요	92	98	103	109	115	517	5.7
⑤ 부 족 재 원(④-③)	0	0	0	0	0	0	
지 방 채	0	0	0	0	0	0	
재정규모(①+⑤)	376	388	400	412	426	2,002	3.1

5 사회복지기금

(단위:백만원, %)

구 분	중 기 재 정 계 획					합계	연평균 증감률
	2022	2023	2024	2025	2026		
① 세 입	21,190	22,462	23,809	25,238	26,752	119,451	6.0
지 방 세	0	0	0	0	0	0	
세 외 수 입	395	418	443	470	498	2,224	6.0
경상적세외수입	395	418	443	470	498	2,224	6.0
임시적세외수입	0	0	0	0	0	0	
지방행정제재·부과금	0	0	0	0	0	0	
이 전 재 원	0	0	0	0	0	0	
지 방 교 부 세	0	0	0	0	0	0	
국 고 보 조 금	0	0	0	0	0	0	
균 특 보 조 금	0	0	0	0	0	0	
기 금 보 조 금	0	0	0	0	0	0	
보 전 수 입 등	20,796	22,044	23,366	24,768	26,254	117,227	6.0
② 경 상 지 출	20,108	21,318	22,600	23,959	25,401	113,386	6.0
행 정 운 영 경 비	0	0	0	0	0	0	
인 력 운 영 비	0	0	0	0	0	0	
기 본 경 비	0	0	0	0	0	0	
재 무 활 동	20,108	21,318	22,600	23,959	25,401	113,386	6.0
내 부 거 래 지 출	0	0	0	0	0	0	
보 전 지 출	20,108	21,318	22,600	23,959	25,401	113,386	6.0
예 비 비	0	0	0	0	0	0	
③ 투자사용자원(①-②)	1,082	1,144	1,209	1,278	1,351	6,065	5.7
④ 사 업 수 요	1,082	1,144	1,209	1,278	1,351	6,065	5.7
⑤ 부 족 재 원(④-③)	0	0	0	0	0	0	
지 방 채	0	0	0	0	0	0	
재정규모(①+⑤)	21,190	22,462	23,809	25,238	26,752	119,451	6.0

6 식품진흥기금

(단위:백만원, %)

구 분	중 기 재 정 계 획					합계	연평균 증감률
	2022	2023	2024	2025	2026		
① 세 입	1,181	1,225	1,283	1,346	1,412	6,446	4.6
지 방 세	0	0	0	0	0	0	
세 외 수 입	231	233	236	238	241	1,179	1.1
경상적세외수입	13	14	15	15	17	73	6.7
임시적세외수입	0	0	0	0	0	0	
지방행정제재·부과금	218	220	221	223	224	1,106	0.7
이 전 재 원	0	0	0	0	0	0	
지 방 교 부 세	0	0	0	0	0	0	
국 고 보 조 금	0	0	0	0	0	0	
균 특 보 조 금	0	0	0	0	0	0	
기 금 보 조 금	0	0	0	0	0	0	
보 전 수 입 등	950	991	1,048	1,107	1,171	5,267	5.4
② 경 상 지 출	157	162	182	204	228	933	9.9
행 정 운 영 경 비	0	0	0	0	0	0	
인 력 운 영 비	0	0	0	0	0	0	
기 본 경 비	0	0	0	0	0	0	
재 무 활 동	157	162	182	204	228	933	9.9
내 부 거 래 지 출	0	0	0	0	0	0	
보 전 지 출	157	162	182	204	228	933	9.9
예 비 비	0	0	0	0	0	0	
③ 투자사용자원(①-②)	1,024	1,062	1,101	1,142	1,183	5,513	3.7
④ 사 업 수 요	1,024	1,062	1,101	1,142	1,183	5,513	3.7
⑤ 부족재원(④-③)	0	0	0	0	0	0	
지 방 채	0	0	0	0	0	0	
재정규모(①+⑤)	1,181	1,225	1,283	1,346	1,412	6,446	4.6

7 투자진흥기금

(단위:백만원, %)

구 분	중 기 재 정 계 획					합계	연평균 증감률
	2022	2023	2024	2025	2026		
① 세 입	18,201	19,107	22,055	23,248	25,262	107,873	8.5
지 방 세	0	0	0	0	0	0	
세 외 수 입	197	202	214	226	239	1,078	5.0
경상적세외수입	197	202	214	226	239	1,078	5.0
임시적세외수입	0	0	0	0	0	0	
지방행정제재·부과금	0	0	0	0	0	0	
이 전 재 원	0	0	0	0	0	0	
지 방 교 부 세	0	0	0	0	0	0	
국 고 보 조 금	0	0	0	0	0	0	
균 특 보 조 금	0	0	0	0	0	0	
기 금 보 조 금	0	0	0	0	0	0	
보 전 수 입 등	18,004	18,905	21,841	23,022	25,023	106,795	8.6
② 경 상 지 출	18,201	19,107	22,055	23,248	25,262	107,873	8.5
행 정 운 영 경 비	0	0	0	0	0	0	
인 력 운 영 비	0	0	0	0	0	0	
기 본 경 비	0	0	0	0	0	0	
재 무 활 동	18,201	19,107	22,055	23,248	25,262	107,873	8.5
내 부 거 래 지 출	0	0	0	0	0	0	
보 전 지 출	18,201	19,107	22,055	23,248	25,262	107,873	8.5
예 비 비	0	0	0	0	0	0	
③ 투자가용자원(①-②)	0	0	0	0	0	0	
④ 사 업 수 요	0	0	0	0	0	0	
⑤ 부 족 재 원(④-③)	0	0	0	0	0	0	
지 방 채	0	0	0	0	0	0	
재정규모(①+⑤)	18,201	19,107	22,055	23,248	25,262	107,873	8.5

8 중소기업육성기금

(단위:백만원, %)

구 분	중 기 재 정 계 획					합계	연평균 증감률
	2022	2023	2024	2025	2026		
① 세 입	82,504	84,319	86,174	88,070	90,008	431,075	2.2
지 방 세	0	0	0	0	0	0	
세 외 수 입	1,561	1,595	1,630	1,666	1,703	8,155	2.2
경상적세외수입	1,561	1,595	1,630	1,666	1,703	8,155	2.2
임시적세외수입	0	0	0	0	0	0	
지방행정제재·부과금	0	0	0	0	0	0	
이 전 재 원	0	0	0	0	0	0	
지 방 교 부 세	0	0	0	0	0	0	
국 고 보 조 금	0	0	0	0	0	0	
균 특 보 조 금	0	0	0	0	0	0	
기 금 보 조 금	0	0	0	0	0	0	
보 전 수 입 등	80,943	82,724	84,544	86,404	88,305	422,920	2.2
② 경 상 지 출	31,704	33,511	35,421	37,441	39,575	177,652	5.7
행 정 운 영 경 비	0	0	0	0	0	0	
인 력 운 영 비	0	0	0	0	0	0	
기 본 경 비	0	0	0	0	0	0	
재 무 활 동	31,704	33,511	35,421	37,441	39,575	177,652	5.7
내 부 거 래 지 출	0	0	0	0	0	0	
보 전 지 출	31,704	33,511	35,421	37,441	39,575	177,652	5.7
예 비 비	0	0	0	0	0	0	
③ 투자가용자원(①-②)	50,800	50,808	50,753	50,630	50,433	253,423	△0.2
④ 사 업 수 요	50,800	50,808	50,753	50,630	50,433	253,423	△0.2
⑤ 부 족 재 원(④-③)	0	0	0	0	0	0	
지 방 채	0	0	0	0	0	0	
재정규모(①+⑤)	82,504	84,319	86,174	88,070	90,008	431,075	2.2

9 체육진흥기금

(단위:백만원, %)

구 분	중 기 재 정 계 획					합계	연평균 증감률
	2022	2023	2024	2025	2026		
① 세 입	131	136	140	145	149	701	3.3
지 방 세	0	0	0	0	0	0	
세 외 수 입	0	0	0	0	0	0	
경상적세외수입	0	0	0	0	0	0	
임시적세외수입	0	0	0	0	0	0	
지방행정제재·부과금	0	0	0	0	0	0	
이 전 재 원	0	0	0	0	0	0	
지 방 교 부 세	0	0	0	0	0	0	
국 고 보 조 금	0	0	0	0	0	0	
균 특 보 조 금	0	0	0	0	0	0	
기 금 보 조 금	0	0	0	0	0	0	
보 전 수 입 등	131	136	140	145	149	701	3.3
② 경 상 지 출	131	136	140	145	149	701	3.3
행 정 운 영 경 비	0	0	0	0	0	0	
인 력 운 영 비	0	0	0	0	0	0	
기 본 경 비	0	0	0	0	0	0	
재 무 활 동	131	136	140	145	149	701	3.3
내 부 거 래 지 출	100	100	100	100	100	500	0.0
보 전 지 출	31	36	40	45	49	201	12.1
예 비 비	0	0	0	0	0	0	
③ 투자가용자원(①-②)	0	0	0	0	0	0	0.0
④ 사 업 수 요	0	0	0	0	0	0	0.0
⑤ 부 족 재 원(④-③)	0	0	0	0	0	0	
지 방 채	0	0	0	0	0	0	
재정규모(①+⑤)	131	136	140	145	149	701	3.3

10 재난관리기금

(단위:백만원, %)

구 분	중 기 재 정 계 획					합계	연평균 증감률
	2022	2023	2024	2025	2026		
① 세 입	22,178	22,843	23,528	28,000	24,961	121,510	3.0
지 방 세	0	0	0	0	0	0	
세 외 수 입	403	415	427	4,206	453	5,904	3.0
경상적세외수입	383	394	406	4,184	431	5,798	3.0
임시적세외수입	20	21	21	22	23	106	3.0
지방행정제재·부과금	0	0	0	0	0	0	
이 전 재 원	0	0	0	0	0	0	
지 방 교 부 세	0	0	0	0	0	0	
국 고 보 조 금	0	0	0	0	0	0	
균 특 보 조 금	0	0	0	0	0	0	
기 금 보 조 금	0	0	0	0	0	0	
보 전 수 입 등	21,775	22,428	23,101	23,794	24,508	115,606	3.0
② 경 상 지 출	15,649	15,942	16,234	20,290	16,811	84,926	1.8
행 정 운 영 경 비	0	0	0	0	0	0	
인 력 운 영 비	0	0	0	0	0	0	
기 본 경 비	0	0	0	0	0	0	
재 무 활 동	15,649	15,942	16,234	20,290	16,811	84,926	1.8
내 부 거 래 지 출	0	0	0	0	0	0	
보 전 지 출	15,649	15,942	16,234	20,290	16,811	84,926	1.8
예 비 비	0	0	0	0	0	0	
③ 투자비용자원(①-②)	6,529	6,901	7,294	7,710	8,150	36,584	5.7
④ 사 업 수 요	6,529	6,901	7,294	7,710	8,150	36,584	5.7
⑤ 부 족 재 원(④-③)	0	0	0	0	0	0	
지 방 채	0	0	0	0	0	0	
재정규모(①+⑤)	22,178	22,843	23,528	28,000	24,961	121,510	3.0

11 환경보전기금

(단위:백만원, %)

구 분	중 기 재 정 계 획					합계	연평균 증감률
	2022	2023	2024	2025	2026		
① 세 입	19,155	20,414	21,738	23,136	24,612	109,055	6.5
지 방 세	0	0	0	0	0	0	
세 외 수 입	3,656	3,875	4,108	4,355	4,616	20,610	6.0
경상적세외수입	3,656	3,875	4,108	4,355	4,616	20,610	6.0
임시적세외수입	0	0	0	0	0	0	
지방행정제재·부과금	0	0	0	0	0	0	
이 전 재 원	0	0	0	0	0	0	
지 방 교 부 세	0	0	0	0	0	0	
국 고 보 조 금	0	0	0	0	0	0	
균 특 보 조 금	0	0	0	0	0	0	
기 금 보 조 금	0	0	0	0	0	0	
보 전 수 입 등	15,499	16,538	17,630	18,781	19,996	88,445	6.6
② 경 상 지 출	10,587	13,407	15,874	17,625	18,845	76,338	15.5
행 정 운 영 경 비	0	0	0	0	0	0	
인 력 운 영 비	0	0	0	0	0	0	
기 본 경 비	0	0	0	0	0	0	
재 무 활 동	10,587	13,407	15,874	17,625	18,845	76,338	15.5
내 부 거 래 지 출	0	0	0	0	0	0	
보 전 지 출	10,587	13,407	15,874	17,625	18,845	76,338	15.5
예 비 비	0	0	0	0	0	0	
③ 투자가용자원(①-②)	8,569	7,007	5,865	5,510	5,767	32,717	△9.4
④ 사 업 수 요	8,569	7,007	5,865	5,510	5,767	32,717	△9.4
⑤ 부족재원(④-③)	0	0	0	0	0	0	
지 방 채	0	0	0	0	0	0	
재정규모(①+⑤)	19,155	20,414	21,738	23,136	24,612	109,055	6.5

12 농촌전문인력육성기금

(단위:백만원, %)

구 분	중 기 재 정 계 획					합계	연평균 증감률
	2022	2023	2024	2025	2026		
① 세 입	6,450	6,579	6,711	6,845	6,982	33,567	2.0
지 방 세	0	0	0	0	0	0	
세 외 수 입	62	63	64	65	66	320	1.8
경상적세외수입	57	58	59	60	61	295	2.0
임시적세외수입	5	5	5	5	5	25	0.0
지방행정제재·부과금	0	0	0	0	0	0	
이 전 재 원	0	0	0	0	0	0	
지 방 교 부 세	0	0	0	0	0	0	
국 고 보 조 금	0	0	0	0	0	0	
균 특 보 조 금	0	0	0	0	0	0	
기 금 보 조 금	0	0	0	0	0	0	
보 전 수 입 등	6,389	6,517	6,647	6,780	6,915	33,247	2.0
② 경 상 지 출	6,290	6,410	6,531	6,655	6,781	32,667	1.9
행 정 운 영 경 비	0	0	0	0	0	0	
인 력 운 영 비	0	0	0	0	0	0	
기 본 경 비	0	0	0	0	0	0	
재 무 활 동	6,290	6,410	6,531	6,655	6,781	32,667	1.9
내 부 거 래 지 출	0	0	0	0	0	0	
보 전 지 출	6,290	6,410	6,531	6,655	6,781	32,667	1.9
예 비 비	0	0	0	0	0	0	
③ 투자사용자원(①-②)	161	170	179	190	200	900	5.7
④ 사 업 수 요	161	170	179	190	200	900	5.7
⑤ 부 족 재 원(④-③)	0	0	0	0	0	0	
지 방 채	0	0	0	0	0	0	
재정규모(①+⑤)	6,450	6,579	6,711	6,845	6,982	33,567	2.0

13 청소년육성기금

(단위:백만원, %)

구 분	중 기 재 정 계 획					합계	연평균 증감률
	2022	2023	2024	2025	2026		
① 세 입	39	39	39	39	39	197	0.0
지 방 세	0	0	0	0	0	0	
세 외 수 입	1	1	1	1	1	5	0.0
경상적세외수입	0	0	0	0	0	1	
임시적세외수입	1	1	1	1	1	4	0.0
지방행정제재·부과금	0	0	0	0	0	0	
이 전 재 원	0	0	0	0	0	0	
지 방 교 부 세	0	0	0	0	0	0	
국 고 보 조 금	0	0	0	0	0	0	
균 특 보 조 금	0	0	0	0	0	0	
기 금 보 조 금	0	0	0	0	0	0	
보 전 수 입 등	39	39	39	39	39	193	0.0
② 경 상 지 출	19	19	19	19	19	97	0.0
행 정 운 영 경 비	0	0	0	0	0	0	
인 력 운 영 비	0	0	0	0	0	0	
기 본 경 비	0	0	0	0	0	0	
재 무 활 동	19	19	19	19	19	97	0.0
내 부 거 래 지 출	0	0	0	0	0	0	
보 전 지 출	19	19	19	19	19	97	0.0
예 비 비	0	0	0	0	0	0	
③ 투자비용자원(①-②)	20	20	20	20	20	100	0.0
④ 사 업 수 요	20	20	20	20	20	100	0.0
⑤ 부 족 재 원(④-③)	0	0	0	0	0	0	
지 방 채	0	0	0	0	0	0	
재정규모(①+⑤)	39	39	39	39	39	197	0.0

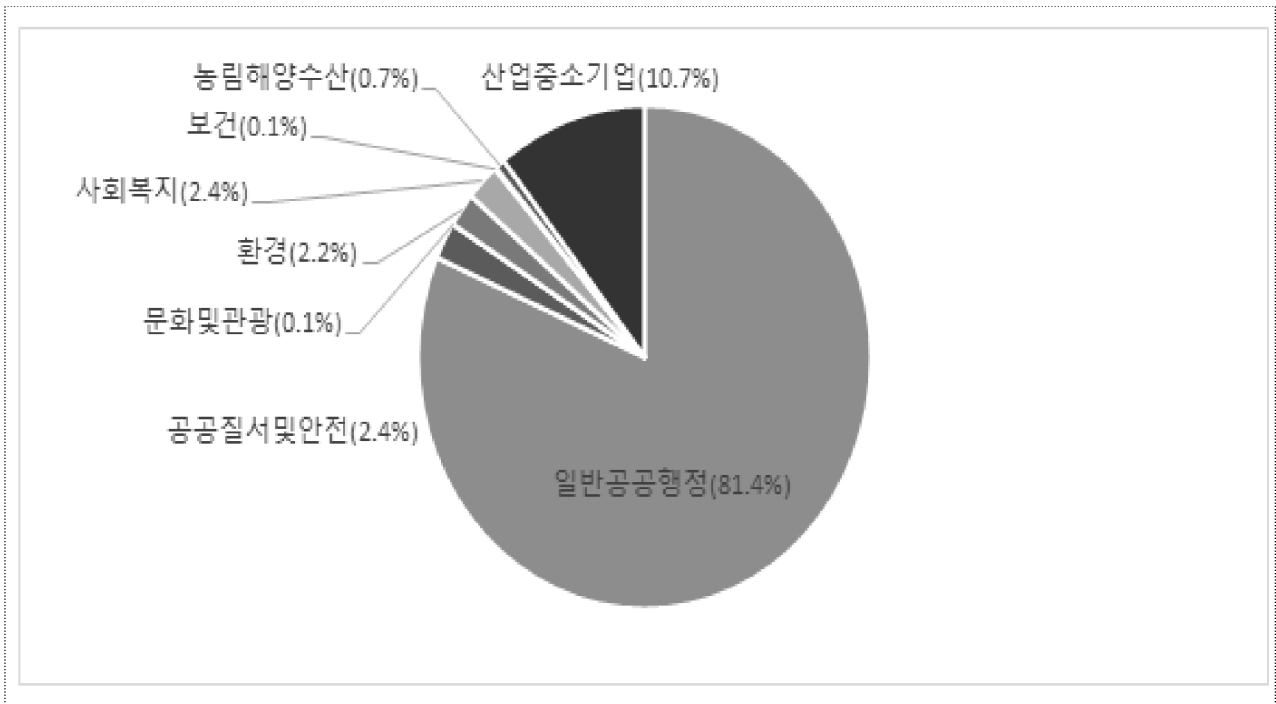
14 지역개발기금

(단위:백만원, %)

구 분	중 기 재 정 계 획					합계	연평균 증감률
	2022	2023	2024	2025	2026		
① 세 입	398,267	438,022	480,610	538,495	579,350	2,434,745	9.8
지 방 세	0	0	0	0	0	0	0.0
세 외 수 입	4,543	4,643	4,748	4,859	4,976	23,769	2.3
경상적세외수입	4,543	4,643	4,748	4,859	4,976	23,769	2.3
임시적세외수입	0	0	0	0	0	0	
지방행정제재·부과금	0	0	0	0	0	0	
이 전 재 원	0	0	0	0	0	0	
지 방 교 부 세	0	0	0	0	0	0	
국 고 보 조 금	0	0	0	0	0	0	
균 특 보 조 금	0	0	0	0	0	0	
기 금 보 조 금	0	0	0	0	0	0	
보 전 수 입 등	393,723	433,380	475,863	533,637	574,374	2,410,976	9.9
② 경 상 지 출	504,421	517,186	529,705	554,113	557,720	2,663,145	2.5
행 정 운 영 경 비	0	0	0	0	0	0	
인 력 운 영 비	0	0	0	0	0	0	
기 본 경 비	0	0	0	0	0	0	
재 무 활 동	504,421	517,186	529,705	554,113	557,720	2,663,145	2.5
내 부 거 래 지 출	60,000	63,300	66,782	70,454	74,329	334,865	5.5
보 전 지 출	444,421	453,886	462,923	483,659	483,391	2,328,280	2.1
예 비 비	0	0	0	0	0	0	
③ 투자비용지원(①-②)	△106,155	△79,163	△49,094	△15,618	21,629	△228,401	0.0
④ 사 업 수 요	108,404	140,837	180,906	224,382	271,629	926,157	25.8
⑤ 부 족 재 원(④-③)	214,558	220,000	230,000	240,000	250,000	1,154,558	3.9
지 방 채	110,029	115,530	121,307	127,372	133,741	607,979	5.0
재정규모(①+⑤)	612,825	658,022	710,610	778,495	829,350	3,589,303	7.9

3

분야별 투자계획(기금)



(단위:백만원, %)

구 분	중 기 재 정 계 획						구성비
	계	2022	2023	2024	2025	2026	
합 계	5,020,736	877,264	932,417	996,141	1,078,139	1,136,776	100.0
일반공공행정 - 지역개발기금 - 통합재정안정화기금 - 남북교류협력기금	4,087,713	705,628	754,676	810,033	881,432	935,944	81.4
공공질서 및 안전 - 재난관리기금	121,510	22,178	22,843	23,528	28,000	24,961	2.4
문화 및 관광 - 체육진흥기금	701	131	136	140	145	149	0.1
환경 - 환경보전기금	109,055	19,155	20,414	21,738	23,136	24,612	2.2
사회복지 - 청소년양성평등기금 - 자활사회복지기금	122,797	21,836	23,119	24,478	25,919	27,446	2.4
보건 - 식품진흥기금	6,446	1,181	1,225	1,283	1,346	1,412	0.1
농림해양수산 - 농촌전문인력육성기금	33,567	6,450	6,579	6,711	6,845	6,982	0.7
산업·중소기업 - 투자진흥기금 - 중소기업육성기금	538,948	100,705	103,426	108,229	111,318	115,270	10.7

4

기금정비계획

(단위: 백만원)

기금명	중기지방재정계획					정비 유형	기금 존속기한	비고
	2022	2023	2024	2025	2026			
청소년육성기금						유지	2025.12.31	
양성평등기금						유지	2025.12.31	
통합재정안정화기금						유지	2025.12.31	
지역개발기금						유지	존속기한 없음	기금관리 기본법 제4조
자활기금						유지	법정기금	
사회복지기금						유지	2024.12.31	
식품진흥기금						유지	법정기금	
남북교류협력기금						유지	2022.12.31	
체육진흥기금						유지	2024.12.31	
투자진흥기금						유지	2026.12.31	
중소기업육성기금						유지	2024.12.31	
농촌전문인력 육성기금						유지	2025.12.31	
재난관리기금						유지	법정기금	
환경보전기금						유지	2026.12.31	

※ 기금 통·폐합, 폐지, 기간연장, 유지 사유

기금명	정비유형				사유
	통합	폐지	기간연장	유지	
청소년육성기금				○	사업지속 추진(존속기한 미도래)
양성평등기금				○	사업지속 추진(존속기한 미도래)
통합재정안정화기금				○	사업지속 추진(존속기한 미도래)
지역개발기금				○	사업지속 추진(존속기한 미도래)
자활기금				○	법정기금
사회복지기금				○	사업지속 추진(존속기한 미도래)
식품진흥기금				○	법정기금
남북교류협력기금				○	사업지속 추진(존속기한 미도래)
체육진흥기금				○	사업지속 추진(존속기한 미도래)
투자진흥기금				○	사업지속 추진(존속기한 미도래)
중소기업육성기금				○	사업지속 추진(존속기한 미도래)
농촌전문인력육성기금				○	사업지속 추진(존속기한 미도래)
재난관리기금				○	법정기금
환경보전기금				○	사업지속 추진(존속기한 미도래)

제4장

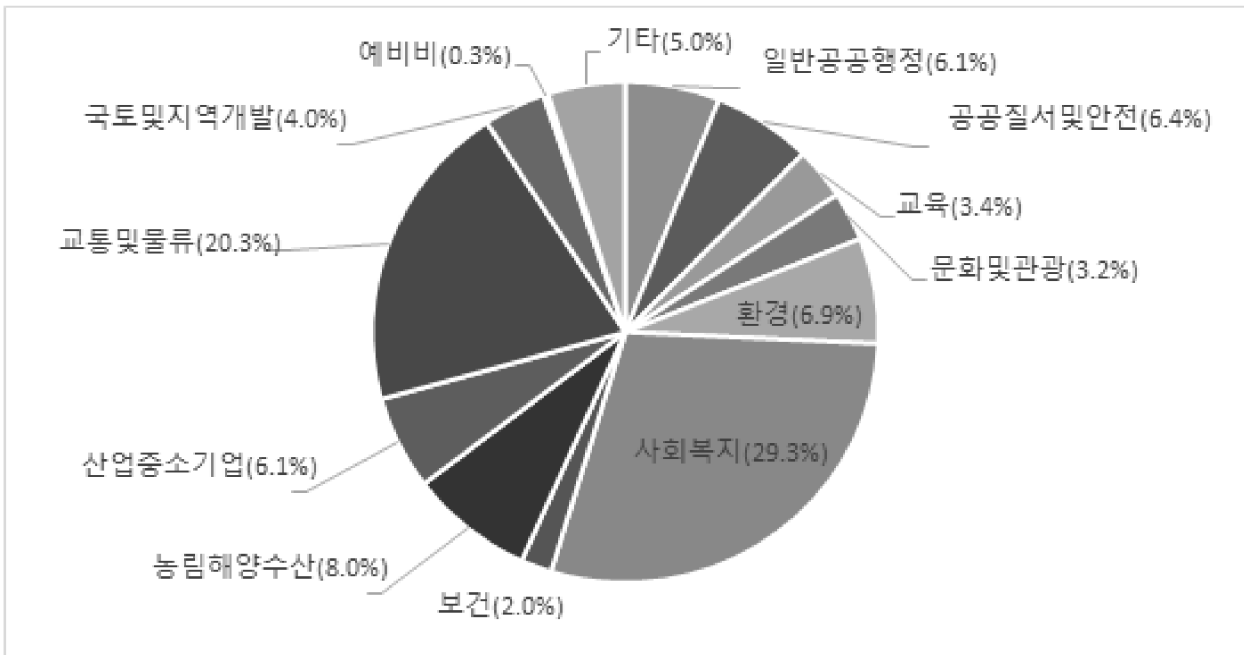
분야별 정책방향 및 투자계획

1. 일반공공행정
2. 공공질서 및 안전
3. 교 육
4. 문화 및 관광
5. 환 경
6. 사회복지
7. 보 건
8. 농림·해양·수산
9. 산업·중소기업 및 에너지
10. 교통 및 물류
11. 국토 및 지역개발

(참고) 분야별 주요사업 상 기재된 금액은 중기지방재정계획 기간 내 시·군비, 민간자본 등을 제외한 도 예산에 반영되는 국비와 도비의 총합임

I

분야별 투자계획(총괄)



(단위 : 백만원, %)

분야별	중기재정계획					합계	비중	연평균 증감률
	2022	2023	2024	2025	2026			
합 계	7,956,009	8,414,779	8,836,260	9,526,486	9,873,975	44,607,507	5.5	5.5
일반공공행정	1,361,958	1,433,796	1,541,680	1,644,657	1,724,935	7,707,027	6.1	6.3
공공질서및안전	615,877	677,730	685,919	737,151	788,270	3,504,948	6.4	6.3
교 육	261,056	272,583	313,880	329,599	345,331	1,522,450	3.4	7.2
문 화 및 관 광	300,537	270,749	252,751	254,749	330,392	1,409,178	3.2	2.4
환 경	579,289	710,770	552,017	577,365	662,556	3,081,996	6.9	3.4
사 회 복 지	2,365,759	2,473,534	2,610,686	2,748,909	2,882,458	13,081,345	29.3	5.1
보 건	158,482	143,371	175,241	193,624	217,395	888,112	2.0	8.2
농림해양수산	666,809	642,896	727,442	828,514	708,587	3,574,249	8.0	1.5
산업·중소기업	507,672	557,795	553,263	553,858	545,568	2,718,156	6.1	1.8
교통 및 물류	389,545	432,532	550,840	762,760	817,034	2,952,711	20.3	20.0
국토및지역개발	305,345	352,885	394,652	393,907	337,052	1,783,841	4.0	2.5
예 비 비	29,992	29,992	29,991	29,991	29,990	149,955	0.3	0.0
기 타	413,686	416,144	447,899	471,403	484,407	2,233,539	5.0	4.0

1

일반공공행정

□ 정책방향

- 도 의회 및 시군과의 연계협력 증진을 위한 소통 활성화
- 도민과 함께하는 자치행정 구현
- 지역정보산업 경쟁력 확보 및 ICT 융합 촉진
- 자주재원 확충 및 조세 정의 구현

□ 주요사업

- 입법 및 선거관리
 - 선거 지원 209억원
 - 의정활동 업무추진 225억원
- 지방행정·재정지원
 - 일반 조정교부금 교부 2조 4,657억원
 - 특별 조정교부금 운영 2,714억원
- 일반행정
 - 지방자치단체 자율통합지원 576억원
 - 청사시설 보수공사 530억원
 - 자치연수원 이전 403억원
 - 노근리 평화공원 관리운영 414억원

□ 투자계획

(단위 : 백만원, %)

부 문 별	2022	2023	2024	2025	2026	합계	비중
합 계	1,361,958	1,433,796	1,541,680	1,644,657	1,724,935	7,707,027	6.1
입법 및 선거관리	20,541	6,124	7,551	9,045	10,466	53,727	△15.5
지방행정·재정지원	543,758	574,278	635,648	641,838	677,169	3,072,691	5.6
재 정 · 금 용	703,844	752,915	808,295	879,718	934,257	4,079,029	7.3
일 반 행 정	93,815	100,479	90,186	114,057	103,043	501,580	2.4

2 공공질서 및 안전

□ 정책방향

- 비상사태 대비 위기관리 대응능력 강화
- 완벽한 조기경보체제 구축 및 실전적 안보태세 확립
- 사전재해 예방 및 복구로 도민의 생명과 재산 보호
- 신속·정확한 현장대응시스템 구축, 생명구조·구급 서비스 제공

□ 주요사업

- 경찰
 - 아동안전지킴이 활동비 149억원
 - 무인단속장비 운영 46억원
- 재난방재·민방위
 - 재해위험지구 정비 7,876억원
 - 풍수해 생활권 종합정비사업 1,523억원
 - 급경사지 붕괴위험지역 정비사업 522억원
- 소방
 - 소방차량 및 보호장비 보강 549억원
 - 충북소방학교 500억원
 - 119구급대 지원 272억원

□ 투자계획

(단위 : 백만원, %)

부 문 별	2022	2023	2024	2025	2026	합계	비중
합 계	615,877	677,730	685,919	737,151	788,270	3,504,948	6.4
경 찰	6,974	7,372	7,792	8,236	8,706	39,079	5.7
재난방재·민방위	253,039	278,345	276,519	307,773	326,424	1,442,101	6.6
소 방	355,864	392,014	401,608	421,142	453,140	2,023,768	6.2

3 교 육

□ 정책방향

- 지역 발전을 견인할 우수인재 양성
- 평생교육 확산을 통한 도민 학습욕구 충족
- 도민이 행복한 교육복지 실현

□ 주요사업

- 유아 및 초중등교육
 - 학교급식지원 1,214억원
 - 고등학교 무상교육 지원 923억원
 - 교육재정교부금 2,444억원
 - 지방교육세 전출금 9,405억원
- 고등교육
 - 충북도립대학교 운영 지원 744억원
 - 충북학사 운영 지원 255억원
 - 충북 인재양성재단 운영 38억원
- 평생·직업교육
 - 도민 평생교육 지원 158억원

□ 투자계획

(단위 : 백만원, %)

부 문 별	2022	2023	2024	2025	2026	합계	비중
합 계	261,056	272,583	313,880	329,599	345,331	1,522,450	3.4
유아및초중등교육	238,555	249,576	289,456	303,295	317,878	1,398,760	3.1
고 등 교 육	20,114	20,221	21,338	22,518	23,666	107,857	0.2
평 생 · 직 업 교 육	2,387	2,787	3,087	3,787	3,787	15,833	0.0

4

문화 및 관광

□ 정책방향

- 생활 속 문화예술 확산으로 도민행복 실현
- 다시 찾고 싶은 매력적인 관광자원 개발
- 생활체육 활성화로 건강한 충북 실현
- 문화재 보존·전승 및 활용 내실화

□ 주요사업

- 문화예술
 - 공립도서관 건립 지원 910억원
 - 통합문화체육관광이용권 473억원
 - 생활문화센터 조성 261억원
- 관광
 - 충북마이스산업육성 종합계획 800억원
 - 청남대 나라사랑리더십 교육문화원 건립 지원 132억원
 - 문화관광해설사 육성 및 활동 지원 57억원
- 체육
 - 국민체육센터 건립지원 1,595억원
 - 체육진흥시설 지원 1,882억원
 - 산업단지 내 개방형체육관 건립 715억원
- 문화재
 - 도비보조 문화재 보수·정비 555억원

□ 투자계획

(단위 : 백만원, %)

부 문 별	2022	2023	2024	2025	2026	합계	비중
합 계	300,537	270,749	252,751	254,749	330,392	1,409,178	3.2
문 화 예 술	84,530	83,159	82,631	81,883	81,032	413,236	0.9
관 광	55,040	31,295	18,173	16,872	67,570	188,949	0.4
체 육	112,071	113,688	107,386	109,364	133,082	575,590	1.3
문 화 재	48,897	42,607	44,562	46,630	48,707	231,403	0.5

5 환 경

□ 정책방향

- 자원 순환 선진화로 깨끗한 충북 실현
- 안전하고 건강한 물 공급 서비스 실현
- 하수도 확충으로 공공수역 수질보전
- 자연친화적 생활휴식 공간 조성

□ 주요사업

- 상하수도·수질
 - 하수관로 정비사업 6,298억원
 - 하수관로정비 BTL임대료 5,780억원
 - 하수처리장 설치 4,946억원
 - 농어촌생활용수 개발사업 4,492억원
- 폐기물
 - 매립시설 설치 474억원
 - 소각시설 설치 417억원
- 대기
 - 전기자동차 구매지원 4,218억원
 - 수소자동차 구매지원 1,924억원
 - 운행 경유차 배출가스 저감사업 2,102억원
- 자연
 - 생태공원 조성사업 233억원

□ 투자계획

(단위 : 백만원, %)

부 문 별	2022	2023	2024	2025	2026	합계	비중
합 계	579,289	710,770	552,017	577,365	662,556	3,081,996	6.9
상하수도·수질	303,177	430,850	256,195	250,708	334,595	1,575,525	3.5
폐 기 물	26,421	23,824	24,384	24,811	28,318	127,758	0.3
대 기	204,560	217,312	232,139	241,219	260,508	1,155,738	2.6
자 연	45,131	38,784	39,298	60,627	39,135	222,975	0.5

□ 정책방향

- 사각지대 없는 기초생활보장
- 따뜻하고 행복한 아동복지 구현
- 활기차고 품격 높은 노후생활 보장
- 장애인 생활안정 및 권익 증진
- 일·가정 양립을 위한 보육환경 조성
- 안전한 보육환경 및 보육서비스 질 향상
- 청년일자리 확대 여건 조성

□ 주요사업

- 기초생활보장
 - 의료급여 진료비 지원 1조 8,075억원
 - 생계급여 지원 1조 939억원
 - 자활근로사업 882억원
- 취약계층지원
 - 아동수당 급여 4,760억원
 - 장애인 활동지원급여 지원 3,209억원
 - 장애인연금 2,290억원
 - 장애인 거주시설 운영 2,132억원
 - 지역아동센터 운영지원 511억원
- 보육·가족 및 여성
 - 영유아 보육료 지원 7,181억원
 - 누리과정 운영 4,313억원
 - 보육교직원 인건비 지원 3,208억원
 - 가정양육수당 지원 978억원
 - 보육교직원 처우개선 지원(수당) 921억원
 - 첫만남이용권 지원 776억원

○ 노인·청소년

- 기초연금 3조 4,348억원
- 노인 일자리지원 3,541억원
- 노인장기요양기관 시설급여 지원 1,935억원
- 노인맞춤돌봄서비스(시군) 1,174억원
- 경로당 냉난방비(양곡비) 지원 319억원
- 9988 행복나누미 111억원

○ 노동

- 고용안정 선제대응 패키지 사업 430억원
- 충북 미래주력산업 청년일자리 지원 372억원
- 충북 기술인증기업 전문인력 일자리 지원 372억원
- 지역산업맞춤형 일자리창출 지원사업 391억원
- 생산적 일손봉사 운영지원 132억원

○ 보훈

- 참전유공자 명예수당 지원 263억원

○ 주택

- 도시재생사업 258억원
- 주거급여 지원 3,215억원

□ 투자계획

(단위 : 백만원, %)

부 문 별	2022	2023	2024	2025	2026	합계	비중
합 계	2,365,759	2,473,534	2,610,686	2,748,909	2,882,458	13,081,345	29.3
기초생활보장	622,781	652,726	684,427	717,952	753,462	3,431,349	7.7
취약계층지원	332,750	350,048	369,321	390,044	408,386	1,850,549	4.1
보육·가족 및 여성	414,928	429,565	453,944	481,295	507,508	2,287,239	5.1
노인·청소년	764,856	806,786	856,827	900,742	945,409	4,274,620	9.6
노동	82,712	84,965	88,450	92,131	91,390	439,647	1.0
보훈	7,234	6,066	6,412	6,777	7,163	33,652	0.1
주택	120,390	122,060	128,706	136,008	143,738	650,902	1.5
사회복지일반	20,108	21,318	22,600	23,959	25,401	113,386	0.3

7 보 건

□ 정책방향

- 건강한 삶을 지원하는 수요자 중심의 의료서비스 지원
- 지역사회 맞춤형 통합 건강증진사업 확대
- 안심하고 믿을 수 있는 건강한 식·의약품 환경조성

□ 주요사업

- 보건의료
 - 코로나19 백신 예방접종 실시 988억원
 - 지방의료원 등 기능 강화 2,088억원
 - 국가예방접종 실시 560억원
 - 충주의료원 시설임대료 624억원
 - 정신요양시설 운영 지원 459억원
 - 치매안심센터 운영 지원 448억원
 - 지역사회 통합건강증진사업 256억원
 - 보건환경연구원 청사 증축 327억원
- 식품의약품안전
 - 어린이 급식관리지원센터 운영 147억원
 - 한약재 유통지원시설 설치비(BTL) 상환 110억원

□ 투자계획

(단위 : 백만원, %)

부 문 별	2022	2023	2024	2025	2026	합계	비중
합 계	158,482	143,371	175,241	193,624	217,395	888,112	2.0
보 건 의 료	153,611	138,303	169,918	188,016	211,460	861,308	1.9
식 품 의 약 안 전	4,870	5,067	5,323	5,608	5,935	26,804	0.1

□ 정책방향

- 미래와 희망이 살아있는 농업·농촌 실현
- 자연과 인간이 공존하는 유기농 육성
- 소비자 맞춤형 유통경쟁력 강화
- 도민에게 신뢰받는 깨끗한 축·수산업 육성
- 산림생명 자원육성과 가치 창출

□ 주요사업

○ 농업·농촌

- 기본형 공익직불제	7,916억원
- 농작물 재해보험 지원	465억원
- 농촌중심지 활성화 사업	1,629억원
- 생명농업 특화지구 육성	257억원
- 친환경 학교급식 확대지원	160억원
- 농업인 공익수당 지원	572억원
- 식량작물 공동경영체 육성(사업다각화)	596억원
- 기초생활거점조성	785억원
- 청주 농수산물도매시장 시설 현대화 사업	260억원
- 농촌신활력플러스사업	620억원
- 농촌재생뉴딜사업	393억원
- 배수개선사업	596억원
- 충북형 농시 조성	290억원
- 농어촌개발기금 용자 지원	550억원

○ 임업·산촌

- 정책 숲 가꾸기 1,003억원
- 사방시설 조성 1,316억원
- 산불감시원 163억원
- 자연휴양림 보완 444억원
- 산불전문예방진화대 317억원
- 임도시설(간선임도) 394억원
- 도유림 확대조성 478억원
- 경제림 조성 261억원
- 미세먼지 차단숲 조성 250억원
- 녹색자금 나눔숲 나눔길 조성 225억원
- 치유의숲 조성 227억원
- 생활밀착형 숲 조성 209억원

○ 해양수산·어촌

- 어촌뉴딜 300사업(내륙어촌재생) 402억원
- 담수자원 중 보존 시설 및 민물고기 아쿠아리움 건립 298억원

□ 투자계획

(단위 : 백만원, %)

부 문 별	2022	2023	2024	2025	2026	합계	비중
합 계	666,809	642,896	727,442	828,514	708,587	3,574,249	8.0
농 업 · 농 촌	487,847	464,346	538,388	630,518	491,193	2,612,292	5.9
임 업 · 산 촌	160,635	159,270	166,726	172,463	193,781	852,875	1.9
해양수산·어촌	18,327	19,281	22,328	25,533	23,613	109,081	0.2

□ 정책방향

- 글로벌 수출기업 육성 및 우수기업 유치로 지역발전 촉진
- 미래 융복합 산업 중점 육성으로 전략산업 혁신역량 강화
- 균형발전을 위한 바이오산업 허브 충북 기반 구축

□ 주요사업

- 산업금융지원
 - 중소기업육성자금 지원 2,534억원
 - 중소기업육성자금 이차보전 622억원
- 산업기술지원
 - 기업 정주여건 개선사업 956억원
 - 시스템반도체 첨단 패키징 플랫폼 구축 1,413억원
 - 스마트공장 보급 · 확산사업 838억원
 - 산학협력선도대학(LINC) 육성사업 지원 964억원
 - 반도체융합부품 실장기술 지원센터 구축사업 156억원
- 무역 및 투자유치
 - 신규 외국인투자지역 조성사업 추진 2,196억원
 - 수도권이전기업 지원 1,599억원
- 산업진흥·고도화
 - 다목적 방사광가속기 부지매입 680억원
 - 신재생에너지 융복합지원사업 173억원
 - 지역주력산업 육성사업 805억원
 - 이차전지 소재부품 시험평가센터 구축 425억원

- 이차전지 소재부품 고도분석센터 구축 400억원
- 에너지 산학융합지구 조성사업 207억원
- 국가혁신융복합단지 지원사업 372억원
- 화장품뷰티 산업엑스포 개최 274억원
- 한방·천연물 기반시설 구축 242억원

○ 에너지 및 자원개발

- 전선로 지중화 사업 지원 94억원
- 수소모빌리티 파워팩 기술지원센터 구축 150억원
- LPG 소형저장탱크 보급사업 67억원

○ 산업 및 중소기업일반

- 지역사랑상품권 발행 지원(4% 지원) 644억원
- 지역사랑상품권 발행 지원(8% 지원) 264억원
- 소상공인육성자금 이차보전 316억원
- 전통시장 특성화 추진 191억원
- 전통시장 시설현대화사업 178억원

□ 투자계획

(단위 : 백만원, %)

부 문 별	2022	2023	2024	2025	2026	합 계	비중
합 계	507,672	557,795	553,263	553,858	545,568	2,718,156	6.1
산업금융지원	94,349	96,839	99,408	102,058	104,793	497,447	1.1
산업기술지원	108,192	155,363	172,243	142,094	136,331	714,223	1.6
무역및투자유치	82,977	112,652	118,216	150,019	136,488	600,352	1.3
산업진흥·고도화	161,694	132,964	101,515	102,729	110,330	609,233	1.4
에너지및자원개발	8,707	15,401	14,762	7,991	8,580	55,440	0.1
산업·중소기업일반	51,754	44,576	47,120	48,966	49,047	241,462	0.5

□ 정책방향

- 지속가능한 교통·물류기반 조성
- 청주국제공항 활성화 대책 추진
- 이용자 중심의 선진 대중교통 체계 구축
- 안전하고 편리한 교통문화 조성

□ 주요사업

- 도로
 - 상촌-황간 국지도 건설 1,855억원
 - 금왕-삼성 지방도 확포장공사 822억원
 - 동량-산척 지방도 확포장공사 660억원
 - 급경사지 붕괴위험지역 정비 522억원
- 항공·공항
 - 신규노선 개설추진 74억원
- 대중교통·물류 등 기타
 - 주차환경 개선 지원 458억원
 - 벽지노선 손실보상 258억원
 - 시내(농어촌)버스 운송사업 재정지원 370억원
 - 지자체 ITS(첨단교통관리시스템) 구축 178억원

□ 투자계획

(단위 : 백만원, %)

부 문 별	2022	2023	2024	2025	2026	합 계	비중
합 계	389,545	432,532	550,840	762,760	817,034	2,952,711	20.3
도 로	330,095	387,643	494,942	705,166	754,321	2,672,166	23.0
항 공 · 공 항	1,809	1,856	1,938	2,024	2,096	9,722	3.8
대중교통·물류등기타	57,642	43,034	53,961	55,571	60,617	270,824	1.3

11 국토 및 지역개발

□ 정책방향

- 국가 및 지역발전을 견인하는 신성장권역 기반 조성
- 정부정책과 연계한 지역발전 촉진사업 확대
- 농촌과 도시가 함께 잘사는 지역균형발전 실현
- 맞춤형 산업입지 조성 및 국내외 투자유치 활동 강화

□ 주요사업

- 지역 및 도시
 - 지역균형발전 사업추진 2,351억원
 - 7.28.~8.11. 호우재해 복구사업(소규모시설) 1,015억원
 - 거점지역 기반시설 지원사업 888억원
 - 지적재조사사업 1,220억원
 - 혁신도시 복합혁신센터 건립 730억원
- 산업단지
 - 충북청주전시관 건립 1,815억원
 - 청주에어로폴리스3지구 조성사업 2,754억원
 - 지방산업단지 공업용수 건설지원 675억원
 - 청주에어로폴리스2지구 조성사업 452억원
 - 바이오기업 인력양성사업 832억원
 - 오송 첨단바이오 R&BD 실증센터 건립 743억원

□ 투자계획

(단위 : 백만원, %)

부 문 별	2022	2023	2024	2025	2026	합 계	비중
합 계	305,345	352,885	394,652	393,907	337,052	1,783,841	4.0
지 역 및 도 시	157,531	162,018	164,233	168,104	177,681	829,567	1.9
산 업 단 지	147,814	190,867	230,419	225,804	159,371	954,274	2.1

제5장

분야별 사업계획서

I. 부문별 현황(총괄)

II. 세부사업별 투자계획

< 참고사항 >

- 세부사업별 투자계획은 총사업비 40억원 이상(단, 공연·축제 등 행사성 사업은 3억원 이상)사업을 대상으로 작성
 - 40억원 미만 사업은 세부사업계획서는 작성하지 않으나, 지방재정관리시스템(e호조)에서 비대상사업으로 분류되어 세출중기지방재정계획으로 계상됨
- 소계에는 예산내 금액만 포함(기초부담금, 민자, 채무부담, 기타 등 예산 외 금액은 제외됨)
 - 금액단위 환산시(천원→백만원) 사사오입 하였으므로 합계에 ±1,2의 오차가 발생할 수 있음
- 본 장 부문별 현황(총괄)은 지방재정관리시스템(e-호조)상 출력 자료로서 사업비의 “합계”금액은 재정지출의 성격을 구분하는 의무 지출, 재량지출의 합이며 국비, 도비 등 재원의 합을 동시에 나타내고 있음

1. 중기지방재정계획(2022 ~ 2026) 부문별 현황(총괄)

회계구분 : 일반회계 + 특별회계 + 기금

분야 : 전체

부문 : 전체

(단위 : 백만원)

분야·부문별	건수	비율	자원	총사업비	기투자	연도별 투자					향후	
						소계	2022	2023	2024	2025		2026
합계	944	100.0	계	48,841,431	4,121,229	44,607,507	7,956,009	8,414,779	8,836,260	9,526,486	9,873,975	112,695
			의무	31,066,721	2,894,505	28,059,521	5,187,929	5,408,418	5,585,295	5,889,663	5,988,216	112,695
			재량	17,774,710	1,226,724	16,547,987	2,768,080	3,006,361	3,250,965	3,636,822	3,885,759	0
			국고보조금	15,886,032	1,371,390	14,411,168	2,545,793	2,883,417	2,876,857	2,995,061	3,110,040	103,473
			균특보조금	2,875,752	851,745	2,024,008	440,405	377,393	451,905	448,040	306,264	0
			기금보조금	1,907,158	131,087	1,776,071	336,086	319,765	353,660	378,692	387,868	0
			시도비	27,562,231	1,764,728	25,788,281	4,523,696	4,718,673	5,032,531	5,577,320	5,936,063	9,222
			지방채	610,259	2,280	607,979	110,029	115,530	121,307	127,372	133,741	0
			(채무부담)	4,795	125	4,670	200	558	558	559	2,795	0
			(민자등)	13,488,915	1,675,812	11,782,504	2,030,132	2,155,757	2,331,082	2,542,745	2,722,788	30,599
(010) 일반공공행정	38	17.3	계	7,776,580	65,302	7,705,230	1,361,646	1,433,462	1,541,322	1,644,275	1,724,526	6,048
			의무	714,320	7,591	700,681	136,193	126,717	138,718	149,148	149,905	6,048
			재량	7,062,260	57,711	7,004,549	1,225,453	1,306,744	1,402,603	1,495,127	1,574,621	0
			국고보조금	69,638	5,576	64,062	6,768	7,049	9,649	19,762	20,835	0
			균특보조금	60,491	0	60,491	10,863	9,892	12,993	16,753	9,990	0
			기금보조금	0	0	0	0	0	0	0	0	0
			시도비	7,038,471	59,726	6,972,697	1,233,986	1,300,990	1,397,372	1,480,388	1,559,961	6,048
			지방채	607,979	0	607,979	110,029	115,530	121,307	127,372	133,741	0
			(채무부담)	0	0	0	0	0	0	0	0	0
			(민자등)	35,055	9,000	26,055	7,135	4,364	4,608	4,865	5,084	0

분야·부문별	건수	비율	자원	출사업비	기투자	연도					소계	투자계획			향후		
						2022	2023	2024	2025	2026		2024	2025	2026			
(020) 공공질서및안전	72	7.9	계	4,432,820	927,872	3,504,948	615,877	677,730	685,919	737,151	788,270	0					
			의무	1,578,906	597,017	981,889	183,015	183,589	187,595	207,580	220,110	0					
			재량	2,853,914	330,855	2,523,059	432,863	494,141	498,325	529,571	568,160	0					
			국고보조금	921,640	432,874	488,767	84,450	89,940	97,323	104,756	112,298	0					
			균특보조금	55,485	55,485	0	0	0	0	0	0	0					
			기금보조금	14,205	5,070	9,135	1,630	1,723	1,821	1,925	2,035	0					
			시도비	3,441,490	434,444	3,007,046	529,797	586,067	586,775	630,470	673,937	0					
			지방채	0	0	0	0	0	0	0	0	0					
			(채무부담)	0	0	0	0	0	0	0	0	0					
			(민자등)	696,844	389,032	307,812	49,088	55,051	61,455	67,882	74,334	0					
			계	1,522,450	0	1,522,450	261,056	272,583	313,880	329,599	345,331	0					
			의무	1,354,411	0	1,354,411	228,226	239,932	280,541	295,153	310,559	0					
			재량	168,039	0	168,039	32,830	32,651	33,340	34,446	34,772	0					
국고보조금	89,743	0	89,743	0	0	28,272	29,884	31,587	0								
균특보조금	0	0	0	0	0	0	0	0	0								
기금보조금	0	0	0	0	0	0	0	0	0								
(050) 교육	7	3.4	시도비	1,432,707	0	1,432,707	261,056	272,583	285,608	299,716	313,744	0					
			지방채	0	0	0	0	0	0	0	0	0					
			(채무부담)	0	0	0	0	0	0	0	0	0					
			(민자등)	450,637	0	450,637	86,112	88,017	90,022	92,132	94,354	0					
			계	1,432,707	0	1,432,707	261,056	272,583	285,608	299,716	313,744	0					

분야·부문별	건수	비율	자원	출사업비	기투자	연도					계획			향후
						소계	2022	2023	2024	2025	2026			
(060) 문화및관광	83	3.2	계	1,640,679	231,501	1,409,178	300,537	270,749	252,751	254,749	330,392	0		
			의무	1,060,841	182,599	878,242	178,164	177,051	167,843	162,468	192,717	0		
			재량	579,838	48,902	530,936	122,374	93,698	84,909	92,281	137,675	0		
			국고보조금	146,421	4,720	141,701	29,219	32,893	27,424	26,223	25,941	0		
			균특보조금	267,683	39,287	228,396	49,647	45,498	42,761	36,726	53,765	0		
			기금보조금	254,476	74,308	180,168	34,063	35,251	33,982	37,883	38,990	0		
			시도비	972,099	113,186	858,913	187,609	157,107	148,584	153,916	211,696	0		
			지방채	0	0	0	0	0	0	0	0	0		
			(채무부담)	0	0	0	0	0	0	0	0	0		
			(민자등)	738,159	172,638	565,522	119,961	116,985	114,822	114,000	99,753	0		
(070) 환경	64	6.9	계	4,469,571	1,337,388	3,081,996	579,289	710,770	552,017	577,365	662,556	50,186		
			의무	4,342,686	1,329,025	2,963,474	559,696	690,888	529,023	546,044	637,824	50,186		
			재량	126,885	8,363	118,522	19,594	19,882	22,994	31,321	24,732	0		
			국고보조금	2,743,514	627,557	2,068,068	362,257	520,243	368,813	363,737	453,019	47,889		
			균특보조금	571,708	461,049	110,659	47,247	24,973	26,897	11,542	0	0		
			기금보조금	100,644	42,652	57,992	11,535	11,187	11,461	11,751	12,057	0		
			시도비	1,053,705	206,130	845,277	158,250	154,367	144,845	190,335	197,480	2,298		
			지방채	0	0	0	0	0	0	0	0	0		
			(채무부담)	4,795	125	4,670	200	558	558	559	2,795	0		
			(민자등)	4,218,289	596,299	3,597,537	544,069	701,203	679,638	800,655	871,971	24,453		

분야·부문별	건수	비율	자원	출사업비	기투자	연도별 투자계획						향후
						소계	2022	2023	2024	2025	2026	
(080) 사회복지	159	29.3	계	13,083,958	2,613	13,081,345	2,365,759	2,473,534	2,610,686	2,748,909	2,882,458	0
			의무	12,571,394	2,613	12,568,781	2,270,078	2,375,731	2,507,908	2,639,237	2,775,827	0
			재량	512,564	0	512,564	95,681	97,803	102,778	109,672	106,630	0
			국고보조금	9,315,806	1,310	9,314,496	1,694,892	1,772,161	1,857,964	1,948,907	2,040,572	0
			균특보조금	442,721	913	441,808	85,305	84,744	88,308	92,267	91,184	0
			기금보조금	179,034	0	179,034	36,232	32,796	34,666	36,641	38,699	0
			시도비	3,146,397	390	3,146,007	549,331	583,833	629,748	671,094	712,002	0
			지방채	0	0	0	0	0	0	0	0	0
			(채무부담)	0	0	0	0	0	0	0	0	0
			(민자등)	2,491,138	617	2,490,521	443,479	465,381	504,837	524,703	552,120	0
(090) 보건	40	2.0	계	915,601	27,489	888,112	158,482	143,371	175,241	193,624	217,395	0
			의무	839,330	27,489	811,841	144,396	130,642	160,325	177,737	198,741	0
			재량	76,271	0	76,271	14,086	12,729	14,915	15,886	18,654	0
			국고보조금	255,062	12,215	242,847	35,727	39,650	44,549	51,741	71,179	0
			균특보조금	15,483	0	15,483	2,758	2,918	3,087	3,266	3,455	0
			기금보조금	299,434	889	298,545	60,863	48,316	64,628	68,305	56,433	0
			시도비	345,622	14,385	331,237	59,134	52,487	62,977	70,311	86,328	0
			지방채	0	0	0	0	0	0	0	0	0
			(채무부담)	0	0	0	0	0	0	0	0	0
			(민자등)	231,327	2,896	228,430	44,836	37,274	49,243	52,300	44,777	0

분야·부문별	건수	비율	자원	총사업비	기투자	연도별 투자계획						향후
						소계	2022	2023	2024	2025	2026	
(100) 농림해양수산	206	8.0	계	3,794,140	217,155	3,574,249	666,809	642,896	727,442	828,514	708,587	2,736
			의무	2,939,200	166,245	2,770,219	514,259	523,792	555,617	649,093	527,459	2,736
			재량	854,940	50,911	804,029	152,550	119,104	171,825	179,421	181,129	0
			국고보조금	951,961	73,486	876,195	156,171	174,540	168,692	215,092	161,700	2,280
			관특보조금	453,375	48,145	405,230	82,188	81,716	96,726	117,828	26,772	0
			기금보조금	1,009,491	4,026	1,005,465	178,517	181,712	197,984	214,613	232,638	0
			시도비	1,379,312	91,498	1,287,358	249,933	204,928	264,040	280,980	287,477	456
			지방채	0	0	0	0	0	0	0	0	0
			(채무부담)	0	0	0	0	0	0	0	0	0
			(민자 등)	2,457,165	86,126	2,369,975	394,149	376,680	490,752	529,522	578,872	1,064
(110) 산업·중소기업및에너지	98	6.1	계	2,915,495	192,410	2,719,953	507,985	558,130	553,621	554,240	545,977	3,132
			의무	1,402,189	150,899	1,248,158	252,385	263,936	230,772	267,012	234,054	3,132
			재량	1,513,306	41,511	1,471,795	255,600	294,194	322,849	287,229	311,923	0
			국고보조금	812,162	90,205	719,125	116,417	170,459	181,674	142,418	108,157	2,832
			관특보조금	312,243	22,773	289,470	46,195	66,557	54,314	71,215	51,189	0
			기금보조금	44,956	4,142	40,814	12,272	7,802	8,134	6,585	6,020	0
			시도비	1,743,854	73,009	1,670,544	333,102	313,312	309,498	334,022	380,611	300
			지방채	2,280	2,280	0	0	0	0	0	0	0
			(채무부담)	0	0	0	0	0	0	0	0	0
			(민자 등)	973,610	92,326	876,202	172,222	175,653	166,616	178,434	183,277	5,082

분야/부문/별	건수	비율	자원	총사업비	기투자	연도별 투자계획						합계
						소계	2022	2023	2024	2025	2026	
(120) 교통및물류	127	6.6	계	3,613,653	660,941	2,952,711	389,545	432,532	550,840	762,760	817,034	0
			의무	866,872	216,544	650,328	124,428	91,910	166,295	146,842	120,853	0
			재량	2,746,780	444,397	2,302,384	265,117	340,622	384,545	615,918	696,181	0
			국고보조금	171,693	76,219	95,474	17,019	18,222	16,451	16,363	27,420	0
			균특보조금	376,444	84,932	291,512	60,269	24,248	87,557	75,959	43,479	0
			기금보조금	0	0	0	0	0	0	0	0	0
			시도비	3,065,516	499,790	2,565,725	312,258	390,063	446,832	670,438	746,135	0
			지방채	0	0	0	0	0	0	0	0	0
			(채무부담)	0	0	0	0	0	0	0	0	0
			(민자 등)	279,250	33,100	246,150	47,054	39,054	51,222	52,635	56,185	0
(140) 국토및지역개발	49	4.0	계	2,292,939	458,506	1,783,841	305,345	352,885	394,652	393,907	337,052	50,592
			의무	1,221,921	214,484	956,845	194,062	199,290	224,600	190,370	148,523	50,592
			재량	1,071,018	244,022	826,996	111,283	153,595	170,052	203,538	188,529	0
			국고보조금	407,102	47,229	309,401	42,624	57,994	75,788	75,927	57,068	50,472
			균특보조금	318,572	139,161	179,412	55,631	36,541	38,953	22,172	26,115	0
			기금보조금	4,000	0	4,000	800	800	800	800	800	0
			시도비	1,563,265	272,116	1,291,029	206,291	257,550	279,111	295,008	253,069	120
			지방채	0	0	0	0	0	0	0	0	0
			(채무부담)	0	0	0	0	0	0	0	0	0
			(민자 등)	917,441	293,777	623,664	122,027	96,094	117,865	125,618	162,060	0

2. 세부사업계획서

회계구분 : 일반회계 + 특별회계 + 기금

분야 : 일반공공행정

(단위 : 백만원)

분야·부문·정책·단위·세부사업	자원	총사업비	기투자	연도					계획			향후	
				2022	2023	2024	2025	2026	2024	2025	2026		
일반공공행정		4,300,786	57,511	4,243,275	708,124	763,796	852,534	924,189	994,631	0			
입법및선거관리		48,614	0	48,614	19,463	5,194	6,568	8,004	9,386	0			
공정한 선거관리		20,993	0	20,993	14,563	0	1,062	2,168	3,200	0			
공직선거관리		20,993	0	20,993	14,563	0	1,062	2,168	3,200	0			
선거지원	계	20,993	0	20,993	14,563	0	1,062	2,168	3,200	0			
의	무	20,993	0	20,993	14,563	0	1,062	2,168	3,200	0			
시	도	20,993	0	20,993	14,563	0	1,062	2,168	3,200	0			
비		20,993	0	20,993	14,563	0	1,062	2,168	3,200	0			
지방의회 운영 지원		27,622	0	27,622	4,900	5,194	5,506	5,836	6,186	0			
의정활동지원		22,548	0	22,548	4,000	4,240	4,494	4,764	5,050	0			
의정활동업무추진	계	22,548	0	22,548	4,000	4,240	4,494	4,764	5,050	0			
의정활동보강화	재	22,548	0	22,548	4,000	4,240	4,494	4,764	5,050	0			
의정활동홍보	시	22,548	0	22,548	4,000	4,240	4,494	4,764	5,050	0			
의정활동홍보	도	5,073	0	5,073	900	954	1,011	1,072	1,136	0			
의정활동홍보	비	5,073	0	5,073	900	954	1,011	1,072	1,136	0			
의정활동홍보	량	5,073	0	5,073	900	954	1,011	1,072	1,136	0			
의정활동홍보	비	5,073	0	5,073	900	954	1,011	1,072	1,136	0			

분야·부문·정책·단위·세부사업	자원	총사업비	기투자	연 도 별 투 자 계 획						향 후
				연 도		투 자		계 획		
				소 계	2022	2023	2024	2025	2026	
지방행정·재정지원		2,917,292	0	2,917,292	516,224	545,306	604,338	608,540	642,884	0
효율적인 재정운영		307,813	0	307,813	55,475	58,295	61,858	64,427	67,757	0
투명한 예산운영		6,351	0	6,351	1,133	1,198	1,266	1,339	1,415	0
예산편성운영	계	6,351	0	6,351	1,133	1,198	1,266	1,339	1,415	0
	의 무	6,351	0	6,351	1,133	1,198	1,266	1,339	1,415	0
	시 도 비	6,351	0	6,351	1,133	1,198	1,266	1,339	1,415	0
시·군 재정지원		301,462	0	301,462	54,342	57,097	60,592	63,088	66,342	0
	계	271,462	0	271,462	48,342	51,097	54,592	57,088	60,342	0
특별조정교부금 운영	의 무	271,462	0	271,462	48,342	51,097	54,592	57,088	60,342	0
	시 도 비	271,462	0	271,462	48,342	51,097	54,592	57,088	60,342	0
시군 지원사업	계	30,000	0	30,000	6,000	6,000	6,000	6,000	6,000	0
	재 량	30,000	0	30,000	6,000	6,000	6,000	6,000	6,000	0
	시 도 비	30,000	0	30,000	6,000	6,000	6,000	6,000	6,000	0
자주재원 확충		11,325	0	11,325	2,021	2,136	2,258	2,387	2,523	0
		11,325	0	11,325	2,021	2,136	2,258	2,387	2,523	0
지방세수 확충	계	4,483	0	4,483	800	846	894	945	999	0
지방세징운영	재 량	4,483	0	4,483	800	846	894	945	999	0
	시 도 비	4,483	0	4,483	800	846	894	945	999	0
개별주택가격공시	계	6,843	0	6,843	1,221	1,291	1,364	1,442	1,524	0
	의 무	6,843	0	6,843	1,221	1,291	1,364	1,442	1,524	0
	국고보조금	6,843	0	6,843	1,221	1,291	1,364	1,442	1,524	0

내역	분야·부문·정책·단위·세부사업	자원	총사업비	기투자	연 도						계	향 후
					별 투 자		계		획			
					2022	2023	2024	2025	2026	2027		
	재정지원		2,594,119	0	458,007	484,114	539,417	540,876	571,706	0		
	장수교부금 교부		128,328	0	22,902	24,207	25,587	27,045	28,587	0		
	계		128,328	0	22,902	24,207	25,587	27,045	28,587	0		
	의	무	128,328	0	22,902	24,207	25,587	27,045	28,587	0		
	시 도 비		128,328	0	22,902	24,207	25,587	27,045	28,587	0		
	일반조정교부금 교부		2,465,791	0	435,106	459,907	513,830	513,830	543,118	0		
	계		2,465,791	0	435,106	459,907	513,830	513,830	543,118	0		
	재	량	2,465,791	0	435,106	459,907	513,830	513,830	543,118	0		
	시 도 비		2,465,791	0	435,106	459,907	513,830	513,830	543,118	0		
	수입 관리		4,034	0	720	761	804	850	899	0		
	수질개선부담금 징수교부금		4,034	0	720	761	804	850	899	0		
	계		4,034	0	720	761	804	850	899	0		
	의	무	4,034	0	720	761	804	850	899	0		
	시 도 비		4,034	0	720	761	804	850	899	0		
	수질개선부담금징수교부금		926,157	0	108,404	140,837	180,906	224,382	271,629	0		
	계		926,157	0	108,404	140,837	180,906	224,382	271,629	0		
	의	무	926,157	0	108,404	140,837	180,906	224,382	271,629	0		
	시 도 비		926,157	0	108,404	140,837	180,906	224,382	271,629	0		
	지역개발기금관리		926,157	0	108,404	140,837	180,906	224,382	271,629	0		
	지역개발기금 운영		926,157	0	108,404	140,837	180,906	224,382	271,629	0		
	계		926,140	0	108,400	140,833	180,902	224,379	271,626	0		
	의	량	926,140	0	108,400	140,833	180,902	224,379	271,626	0		
	시 도 비		926,140	0	108,400	140,833	180,902	224,379	271,626	0		
	지역개발기금 용자		926,140	0	108,400	140,833	180,902	224,379	271,626	0		
	계		926,140	0	108,400	140,833	180,902	224,379	271,626	0		
	의	량	926,140	0	108,400	140,833	180,902	224,379	271,626	0		
	시 도 비		926,140	0	108,400	140,833	180,902	224,379	271,626	0		

분야·부문·정책·단위·세부사업	자원	총사업비	기투자	연 도						향 후
				별 투 자		계 획		2026		
				2022	2023	2024	2025			
	계	18	0	18	4	4	4	4	4	0
기금운영관리비	재	18	0	18	4	4	4	4	4	0
	시 도 비	18	0	18	4	4	4	4	4	0
일반행정		408,722	57,511	351,211	64,034	72,459	60,723	83,263	70,731	0
도민과 함께하는 소통과 공감의 도정 홍보		15,025	0	15,025	2,681	2,834	2,996	3,167	3,347	0
전략적 홍보를 통한 총부의 대내외 위상제고	계	15,025	0	15,025	2,681	2,834	2,996	3,167	3,347	0
	재	15,025	0	15,025	2,681	2,834	2,996	3,167	3,347	0
인력사를 통한 광고홍보 강화	시 도 비	15,025	0	15,025	2,681	2,834	2,996	3,167	3,347	0
	총발전정책 종합기획	40,550	0	40,550	7,180	6,532	8,492	10,632	7,714	0
총발전정책 개발	계	40,550	0	40,550	7,180	6,532	8,492	10,632	7,714	0
	재	32,145	0	32,145	5,680	4,947	6,816	8,861	5,842	0
총부연구원 운영	시 도 비	32,145	0	32,145	5,680	4,947	6,816	8,861	5,842	0
	도정 학술용역	8,405	0	8,405	1,500	1,586	1,676	1,771	1,872	0
법무통계행정구현	재	8,405	0	8,405	1,500	1,586	1,676	1,771	1,872	0
	시 도 비	8,405	0	8,405	1,500	1,586	1,676	1,771	1,872	0
통계조사운영	계	2,223	0	2,223	402	422	443	466	489	0
	시 도 비	2,223	0	2,223	402	422	443	466	489	0

분 야	본야·부문·정책·단위·세부사업	자원	총사업비	기투자	연 도 별 투 자 계 획						향 후
					연 도		투 자		계 획		
					소 계	2022	2023	2024	2025	2026	
		계	2,223	0	402	422	443	466	489	0	
		재 량	2,223	0	402	422	443	466	489	0	
	충청북도사업체조사	국고보조금	1,374	0	249	261	274	288	302	0	
		시 도 비	849	0	154	161	169	178	187	0	
		(민자 등)	2,357	0	427	448	470	494	518	0	
	공직자 역량강화와 활기찬 공직문화 조성		42,317	0	7,155	6,506	8,945	11,774	7,937	0	
	우수인재 선발 및 직무역량 강화		10,950	0	1,954	2,066	2,183	2,308	2,439	0	
		계	5,200	0	928	981	1,037	1,096	1,158	0	
	공무원 교육훈련	재 량	5,200	0	928	981	1,037	1,096	1,158	0	
		시 도 비	5,200	0	928	981	1,037	1,096	1,158	0	
		계	5,750	0	1,026	1,085	1,146	1,212	1,281	0	
		재 량	5,750	0	1,026	1,085	1,146	1,212	1,281	0	
		시 도 비	5,750	0	1,026	1,085	1,146	1,212	1,281	0	
	행복한 근무환경 조성 및 건전한 노사관계 구축		31,367	0	5,201	4,441	6,761	9,466	5,498	0	
		계	31,367	0	5,201	4,441	6,761	9,466	5,498	0	
	맞춤형 복지제도 운영	재 량	31,367	0	5,201	4,441	6,761	9,466	5,498	0	
		시 도 비	31,367	0	5,201	4,441	6,761	9,466	5,498	0	
	화합과 참여를 통한 자치역량 강화		99,092	5,976	11,488	10,488	16,023	30,547	24,570	0	
	도정 참여 확대와 조직의 안정적 정착		57,633	0	10,353	9,353	12,424	16,151	9,353	0	

분 야	세 부 사 업	재 원	총 사 업 비	기 투 자	연 도 별 투 자 계 획						향 후
					연 도		투 자		계 획		
					소 계	2022	2023	2024	2025	2026	
	분야·부문·정책·단위·세부사업	계	57,633	0	57,633	10,353	9,353	12,424	16,151	9,353	0
	지방자치단체 자율통합지원	의 무	57,633	0	57,633	10,353	9,353	12,424	16,151	9,353	0
	회생자 명예회복 및 위령사업	관 특 보 조 금	57,633	0	57,633	10,353	9,353	12,424	16,151	9,353	0
		계	41,458	5,976	35,482	1,135	1,135	3,599	14,396	15,217	0
	노근리 평화공원 관리운영	재 량	41,458	5,976	35,482	1,135	1,135	3,599	14,396	15,217	0
		국 고 보 조 금	38,245	5,576	32,669	1,045	1,045	3,314	13,255	14,010	0
		시 도 비	3,214	400	2,814	90	90	285	1,142	1,207	0
	남북 평화통일 여건조성		10,700	0	10,700	2,140	2,140	2,140	2,140	2,140	0
	남북교류협력사업 활성화		10,700	0	10,700	2,140	2,140	2,140	2,140	2,140	0
		계	10,700	0	10,700	2,140	2,140	2,140	2,140	2,140	0
	남북교류협력 사업	재 량	10,700	0	10,700	2,140	2,140	2,140	2,140	2,140	0
		시 도 비	10,700	0	10,700	2,140	2,140	2,140	2,140	2,140	0
	지역공동체 활성화		3,922	0	3,922	700	740	782	827	874	0
	지역공동체 생태계 조성		3,922	0	3,922	700	740	782	827	874	0
		계	3,922	0	3,922	700	740	782	827	874	0
	지역사회활성화 기반조성	의 무	3,922	0	3,922	700	740	782	827	874	0
		관 특 보 조 금	2,802	0	2,802	500	529	559	590	624	0
		시 도 비	1,121	0	1,121	200	211	223	236	250	0
		(민자 등)	1,681	0	1,681	300	317	335	354	374	0

분야·부문·정책·단위·세부사업	자원	총사업비	기투자	연 도						향 후
				별 투 자		계 획		2026		
				2022	2023	2024	2025			
소 계	2022	2023	2024	2025	2026					
민간협력 강화		9,502	0	1,696	1,792	1,895	2,003	2,117	0	
민간협력 지원		7,948	0	1,419	1,499	1,585	1,675	1,771	0	
새마을운동 지원	계	2,849	0	509	537	568	601	635	0	
	의 무	2,849	0	509	537	568	601	635	0	
	시 도 비	2,849	0	509	537	568	601	635	0	
	(민자 등)	2,404	0	429	453	479	507	535	0	
	계	5,099	0	910	962	1,017	1,075	1,136	0	
민간사회단체 지원	재 량	5,099	0	910	962	1,017	1,075	1,136	0	
	시 도 비	5,099	0	910	962	1,017	1,075	1,136	0	
자원봉사활동 진흥		1,553	0	277	293	310	327	346	0	
	계	1,553	0	277	293	310	327	346	0	
	의 무	1,553	0	277	293	310	327	346	0	
	시 도 비	1,553	0	277	293	310	327	346	0	
	(민자 등)	3,860	0	689	728	770	813	860	0	
경제·사회 변화에 부응하는 회계관리		72,519	49,900	4,341	2,438	5,082	6,415	4,341	0	
편안하고 안전한 청사관리		72,519	49,900	4,341	2,438	5,082	6,415	4,341	0	
	계	53,090	49,900	638	638	638	638	638	0	
청사시설 보수 공사	재 량	53,090	49,900	638	638	638	638	638	0	
	시 도 비	53,090	49,900	638	638	638	638	638	0	

내역	분야·부문·정책·단위·세부사업	자원	총사업비	기투자	연 도 별 투 자 계 획						향 후
					연 도		투 자		계 획		
					소 계	2022	2023	2024	2025	2026	
	총사업비 유지 관리	계	19,429	0	3,703	1,800	4,444	5,777	3,703	0	
	재	량	19,429	0	3,703	1,800	4,444	5,777	3,703	0	
	시 도 비		19,429	0	3,703	1,800	4,444	5,777	3,703	0	
	디지털 전환을 통한 지능형 도정 구현		61,457	0	10,968	11,593	12,254	12,952	13,691	0	
	도민이 체감하는 디지털 서비스로 지능정보사회 구현		24,764	0	4,419	4,671	4,938	5,219	5,517	0	
	계		5,758	0	1,028	1,086	1,148	1,214	1,283	0	
	재	량	5,758	0	1,028	1,086	1,148	1,214	1,283	0	
	국고보조금		4,319	0	771	815	861	910	962	0	
	시 도 비		1,440	0	257	272	287	303	321	0	
	(민자 등)		1,440	0	257	272	287	303	321	0	
	계		12,720	0	2,270	2,399	2,536	2,681	2,834	0	
	재	량	12,720	0	2,270	2,399	2,536	2,681	2,834	0	
	블록체인 기반 유통이력관리 플랫폼 구축(대응)		11,599	0	2,070	2,188	2,313	2,445	2,584	0	
	시 도 비		1,121	0	200	211	223	236	250	0	
	(민자 등)		4,032	0	720	761	804	850	898	0	
	계		6,286	0	1,122	1,186	1,253	1,325	1,400	0	
	재	량	6,286	0	1,122	1,186	1,253	1,325	1,400	0	
	시 도 비		6,286	0	1,122	1,186	1,253	1,325	1,400	0	
	사무용컴퓨터 및 S/W 운영		6,286	0	1,122	1,186	1,253	1,325	1,400	0	

분야·부문·정책·단위·세부사업	자원	총사업비	기투자	연 도						투 자			향 후
				2022		2023		2024		2025		2026	
				소 계									
행정환경 변화에 유연한 정보서비스 제공		7,376	0	7,376	1,316	1,391	1,471	1,554	1,643	0			
	계	7,376	0	7,376	1,316	1,391	1,471	1,554	1,643	0			
	재	7,376	0	7,376	1,316	1,391	1,471	1,554	1,643	0			
ICT기반 통신융합서비스 제공	시 도 비	7,376	0	7,376	1,316	1,391	1,471	1,554	1,643	0			
	계	21,247	0	21,247	3,792	4,008	4,236	4,478	4,733	0			
	의	16,070	0	16,070	2,868	3,031	3,204	3,387	3,580	0			
초등학교 CCTV 관제요원 인건비	시 도 비	16,070	0	16,070	2,868	3,031	3,204	3,387	3,580	0			
	계	5,178	0	5,178	924	977	1,032	1,091	1,153	0			
	재	5,178	0	5,178	924	977	1,032	1,091	1,153	0			
국가정보통신망 운영관리	시 도 비	5,178	0	5,178	924	977	1,032	1,091	1,153	0			
	계	8,071	0	8,071	1,440	1,522	1,609	1,701	1,798	0			
	의	8,071	0	8,071	1,440	1,522	1,609	1,701	1,798	0			
정보보호 인프라 확충으로 안전한 정보서비스 제공	시 도 비	8,071	0	8,071	1,440	1,522	1,609	1,701	1,798	0			
	계	8,071	0	8,071	1,440	1,522	1,609	1,701	1,798	0			
	재	8,071	0	8,071	1,440	1,522	1,609	1,701	1,798	0			
정보보호시스템 운영관리	시 도 비	8,071	0	8,071	1,440	1,522	1,609	1,701	1,798	0			
	계	51,416	1,635	49,781	15,282	26,973	1,672	2,341	3,512	0			
	의	40,386	1,635	38,751	13,065	25,686	0	0	0	0			
총복을 선도할 인재양성	시 도 비	40,386	1,635	38,751	13,065	25,686	0	0	0	0			
	계	40,386	1,635	38,751	13,065	25,686	0	0	0	0			
	재	40,386	1,635	38,751	13,065	25,686	0	0	0	0			
연수원 운영	시 도 비	40,386	1,635	38,751	13,065	25,686	0	0	0	0			
	계	12,000	9,000	3,000	3,000	0	0	0	0	0			
	(민자 등)												

분야·부문·정책·단위·세부사업	자원	총사업비	기투자	연 도 별 투 자 계 획						향 후
				소 계	2022	2023	2024	2025	2026	
핵심인력 양성		11,030	0	11,030	2,217	1,287	1,672	2,341	3,512	0
	계	11,030	0	11,030	2,217	1,287	1,672	2,341	3,512	0
공무원 교육	재	11,030	0	11,030	2,217	1,287	1,672	2,341	3,512	0
	시 도 비	11,030	0	11,030	2,217	1,287	1,672	2,341	3,512	0

분야·부문·정책·단위·세부사업	자원	총사업비	기투자	연 도 별 투 자 계 획						향 후
				소 계	2022	2023	2024	2025	2026	
공공질서및안전		2,569,663	927,535	1,642,128	284,070	315,065	317,447	346,252	379,294	0
경찰		19,583	0	19,583	3,495	3,694	3,905	4,127	4,362	0
자치경찰지원		19,583	0	19,583	3,495	3,694	3,905	4,127	4,362	0
아동안전지킴이		14,950	0	14,950	2,668	2,820	2,981	3,151	3,330	0
아동안전지킴이 활동비	계	14,950	0	14,950	2,668	2,820	2,981	3,151	3,330	0
교통과확장비 관리	의 무	4,633	0	4,633	827	874	924	976	1,032	0
무인단속장비 운영	국고보조금	4,633	0	4,633	2,668	2,820	2,981	3,151	3,330	0
재난방재·민방위	계	4,633	0	4,633	827	874	924	976	1,032	0
도민안전역량강화	의 무	4,633	0	4,633	827	874	924	976	1,032	0
범도민안전의식개선 및 안전문화정착	국고보조금	4,633	0	4,633	827	874	924	976	1,032	0
안전문화운동 추진	계	2,189,605	903,072	1,286,534	223,090	249,451	247,462	272,846	293,685	0
		3,151	0	3,151	561	594	628	665	703	0
	재 량	3,151	0	3,151	561	594	628	665	703	0
	시 도 비	1,646	0	1,646	293	310	328	347	367	0
	(민자 등)	1,646	0	1,646	293	310	328	347	367	0
		2,594	0	2,594	462	489	517	547	579	0

분야·부문·정책·단위·세부사업	자원	총사업비	기투자	연 도						계 획	향 후
				연 도		투 자		계 획			
				소 계	2022	2023	2024	2025	2026		
도민안전보험	계	1,505	0	1,505	268	284	300	317	336	0	
	재 량	1,505	0	1,505	268	284	300	317	336	0	
	시 도 비	1,505	0	1,505	268	284	300	317	336	0	
	(민자 등)	2,601	0	2,601	463	490	519	549	580	0	
재난 예방 및 관리		5,118	0	5,118	1,000	1,011	1,023	1,036	1,048	0	
재난안전 관리		5,118	0	5,118	1,000	1,011	1,023	1,036	1,048	0	
재난관리자원 통합관리센터(광역거점센터)	계	5,118	0	5,118	1,000	1,011	1,023	1,036	1,048	0	
	의 무	5,118	0	5,118	1,000	1,011	1,023	1,036	1,048	0	
	국고보조금	3,500	0	3,500	700	700	700	700	700	0	
	시 도 비	1,618	0	1,618	300	311	323	336	348	0	
재난예방 및 복구		1,082,965	536,246	86,780	96,811	108,908	121,032	133,187	0		
재난예방 및 유지관리		12,639	0	12,639	2,256	2,384	2,520	2,664	2,815	0	
둔치주차장 차량 침수위험 신속알림시스템 구축	계	12,639	0	12,639	2,256	2,384	2,520	2,664	2,815	0	
	의 무	12,639	0	12,639	2,256	2,384	2,520	2,664	2,815	0	
	국고보조금	9,722	0	9,722	1,735	1,834	1,938	2,049	2,166	0	
	시 도 비	2,917	0	2,917	521	550	582	615	650	0	
(민자 등)	6,805	0	6,805	1,215	1,284	1,357	1,434	1,516	0		

분야·부문·정책·단위·세부사업	자원	총사업비	기투자	연 도 별 투 자 계 획						향 후
				연 도 별 투 자 계 획						
				소 계	2022	2023	2024	2025	2026	
재해위험지구경비		1,070,326	536,246	534,080	84,525	94,427	106,388	118,369	130,372	0
	계	787,689	460,789	326,901	46,901	55,000	65,000	75,000	85,000	0
	의 무	787,689	460,789	326,901	46,901	55,000	65,000	75,000	85,000	0
재해위험지구 정비사업	국고보조금	580,528	354,453	226,075	36,075	40,000	45,000	50,000	55,000	0
	시 도 비	207,161	106,336	100,826	10,826	15,000	20,000	25,000	30,000	0
	(민자 등)	509,663	334,410	175,253	25,253	30,000	35,000	40,000	45,000	0
	계	78,735	30,053	48,682	8,682	9,100	9,700	10,300	10,900	0
	의 무	78,735	30,053	48,682	8,682	9,100	9,700	10,300	10,900	0
급경사지 붕괴위험지역 정비사업	국고보조금	60,794	23,118	37,676	6,676	7,000	7,500	8,000	8,500	0
	시 도 비	17,941	6,935	11,006	2,006	2,100	2,200	2,300	2,400	0
	(민자 등)	47,866	20,193	27,673	4,673	5,000	5,500	6,000	6,500	0
	계	18,052	18,052	0	0	0	0	0	0	0
	의 무	18,052	18,052	0	0	0	0	0	0	0
우수저류시설 설치사업	국고보조금	18,052	18,052	0	0	0	0	0	0	0
	(민자 등)	18,052	18,052	0	0	0	0	0	0	0
	계	14,420	0	14,420	2,573	2,720	2,875	3,039	3,212	0
	의 무	14,420	0	14,420	2,573	2,720	2,875	3,039	3,212	0
재해위험 저수지 정비사업	국고보조금	11,092	0	11,092	1,980	2,092	2,212	2,338	2,471	0
	시 도 비	3,328	0	3,328	594	628	663	701	741	0
	(민자 등)	7,764	0	7,764	1,386	1,465	1,548	1,636	1,730	0

분야·부문·정책·단위·세부사업	자원	총사업비	기투자	연 도						계 획			향 후
				도						계			
				소 계	2022	2023	2024	2025	2026				
본야·부문·정책·단위·세부사업	계	152,309	27,352	124,957	22,957	24,000	25,000	26,000	27,000	0			
	의 무	152,309	27,352	124,957	22,957	24,000	25,000	26,000	27,000	0			
	국고보조금	113,699	21,040	92,659	17,659	18,000	18,500	19,000	19,500	0			
	시 도 비 (민자 등)	38,610 82,089	6,312 14,728	32,298 67,361	5,298 12,361	6,000 13,000	6,500 13,500	7,000 14,000	7,500 14,500	0 0			
재해위험지역 재난대응 조기경보시스템 구축사업	계	19,122	0	19,122	3,413	3,607	3,813	4,030	4,260	0			
	의 무	19,122	0	19,122	3,413	3,607	3,813	4,030	4,260	0			
	국고보조금	14,709	0	14,709	2,625	2,775	2,933	3,100	3,277	0			
	시 도 비 (민자 등)	4,413 10,296	0 0	4,413 10,296	788 1,838	832 1,942	880 2,053	930 2,170	983 2,294	0 0			
자연친화적하천환경조성		1,065,274	366,826	128,842	144,791	130,304	143,138	151,374	0				
하천재해예방사업		834,158	313,937	520,222	107,407	107,160	91,667	103,438	110,550	0			
	계	31,000	31,000	0	0	0	0	0	0	0			
	재 량	31,000	31,000	0	0	0	0	0	0	0			
	국고보조금 균특보조금 시 도 비	3,650 6,000 21,350	3,650 6,000 21,350	0 0 0	0 0 0	0 0 0	0 0 0	0 0 0	0 0 0	0 0 0			

분야·부문·정책·단위·세부사업	자원	총사업비	기투자	연 도 별 투 자 계 획						향 후		
				2022		2023		2024			2025	
				소 계	2022	2023	2024	2025	2026			
추풍령전 계룡지구 수해상습지개선사업(전환사업)	계	16,584	16,584	0	0	0	0	0	0	0		
	재	16,584	16,584	0	0	0	0	0	0	0		
	국고보조금	2,450	2,450	0	0	0	0	0	0	0		
	균특보조금	5,050	5,050	0	0	0	0	0	0	0		
무심권 수해상습지개선사업(전환사업)	시 도 비	9,084	9,084	0	0	0	0	0	0	0		
	계	21,690	20,390	1,300	200	200	300	300	300	0		
	재	21,690	20,390	1,300	200	200	300	300	300	0		
	국고보조금	3,224	3,224	0	0	0	0	0	0	0		
백천 수해상습지개선사업(전환사업)	균특보조금	4,537	4,537	0	0	0	0	0	0	0		
	시 도 비	13,929	12,629	1,300	200	200	300	300	300	0		
	계	18,500	18,500	0	0	0	0	0	0	0		
	재	18,500	18,500	0	0	0	0	0	0	0		
오가천 수해상습지개선사업(전환사업)	국고보조금	1,950	1,950	0	0	0	0	0	0	0		
	균특보조금	5,350	5,350	0	0	0	0	0	0	0		
	시 도 비	11,200	11,200	0	0	0	0	0	0	0		
	계	27,107	22,954	4,153	1,653	500	600	700	700	0		
오가천 수해상습지개선사업(전환사업)	의 무	27,107	22,954	4,153	1,653	500	600	700	700	0		
	국고보조금	2,327	2,327	0	0	0	0	0	0	0		
	균특보조금	3,900	3,900	0	0	0	0	0	0	0		
	시 도 비	20,880	16,727	4,153	1,653	500	600	700	700	0		

분야·부문·정책·단위·세부사업	자원	총사업비	기투자	연 도						항 후
				별 투 자		계 획		2026		
				2022	2023	2024	2025			
영동천 지방하천정비사업(전환사업)	계	36,102	21,100	15,002	12,402	500	700	700	700	0
	재	36,102	21,100	15,002	12,402	500	700	700	700	0
	국고보조금	400	400	0	0	0	0	0	0	0
	균특보조금	2,300	2,300	0	0	0	0	0	0	0
	시 도 비	33,402	18,400	15,002	12,402	500	700	700	700	0
	계	18,000	18,000	0	0	0	0	0	0	0
	재	18,000	18,000	0	0	0	0	0	0	0
한천 금양지구 지방하천정비사업(전환사업)	국고보조금	300	300	0	0	0	0	0	0	0
	균특보조금	3,750	3,750	0	0	0	0	0	0	0
	시 도 비	13,950	13,950	0	0	0	0	0	0	0
	계	27,291	18,588	8,703	6,203	600	600	600	700	0
	재	27,291	18,588	8,703	6,203	600	600	600	700	0
황양천 정양지구 지방하천정비사업(전환사업)	국고보조금	369	369	0	0	0	0	0	0	0
	균특보조금	3,925	3,925	0	0	0	0	0	0	0
	시 도 비	22,997	14,294	8,703	6,203	600	600	600	700	0
	계	10,774	10,774	0	0	0	0	0	0	0
	재	10,774	10,774	0	0	0	0	0	0	0
보청천 보청지구 지방하천정비사업(전환사업)	국고보조금	150	150	0	0	0	0	0	0	0
	균특보조금	3,700	3,700	0	0	0	0	0	0	0
	시 도 비	6,924	6,924	0	0	0	0	0	0	0

분야·부문·정책·단위·세부사업	자원	총사업비	기투자	연 도 별 투 자 계 획						향 후
				연 도		투 자		계 획		
				소 계	2022	2023	2024	2025	2026	
장량천 지방하천정비사업(전환사업)	계	16,452	13,300	3,152	252	600	700	800	800	0
	재	16,452	13,300	3,152	252	600	700	800	800	0
	국고보조금	250	250	0	0	0	0	0	0	0
	균특보조금	2,250	2,250	0	0	0	0	0	0	0
대전천 대전지구 지방하천정비사업(전환사업)	시 도 비	13,952	10,800	3,152	252	600	700	800	800	0
	계	30,700	12,800	17,900	10,000	6,000	600	650	650	0
	의	30,700	12,800	17,900	10,000	6,000	600	650	650	0
	국고보조금	400	400	0	0	0	0	0	0	0
석남천 석남지구 지방하천정비사업(전환사업)	국고보조금	1,500	1,500	0	0	0	0	0	0	0
	시 도 비	28,800	10,900	17,900	10,000	6,000	600	650	650	0
	계	39,196	10,440	28,756	4,256	5,000	6,000	7,000	7,000	0
	의	39,196	10,440	28,756	4,256	5,000	6,000	7,000	7,000	0
가경천 가경지구 지방하천정비사업(전환사업)	국고보조금	200	200	0	0	0	0	0	0	0
	국고보조금	1,170	1,170	0	0	0	0	0	0	0
	시 도 비	37,826	9,070	28,756	4,256	5,000	6,000	6,500	7,000	0
	계	41,087	12,400	28,687	5,252	6,000	5,500	5,935	6,000	0
가경천 가경지구 지방하천정비사업(전환사업)	재	41,087	12,400	28,687	5,252	6,000	5,500	5,935	6,000	0
	국고보조금	200	200	0	0	0	0	0	0	0
	국고보조금	1,000	1,000	0	0	0	0	0	0	0
	시 도 비	39,887	11,200	28,687	5,252	6,000	5,500	5,935	6,000	0

분야·부문·정책·단위·세부사업	자원	총사업비	기투자	연 도						향 후
				별 투 자		계 획		2026		
				2022	2023	2024	2025			
	계	34,790	12,840	21,950	13,950	6,000	600	700	700	0
의	무	34,790	12,840	21,950	13,950	6,000	600	700	700	0
한계천 한계지구 지방하천정비사업(전환사업)	국고보조금	300	300	0	0	0	0	0	0	0
	균특보조금	1,170	1,170	0	0	0	0	0	0	0
	시 도 비	33,320	11,370	21,950	13,950	6,000	600	700	700	0
	계	20,100	1,600	18,500	2,500	4,000	3,500	4,000	4,500	0
안내천 안내지구 지방하천정비사업(전환사업)	의 무	20,100	1,600	18,500	2,500	4,000	3,500	4,000	4,500	0
	균특보조금	200	200	0	0	0	0	0	0	0
	시 도 비	19,900	1,400	18,500	2,500	4,000	3,500	4,000	4,500	0
	계	40,400	10,800	29,600	5,600	6,000	6,000	6,000	6,000	0
장평천 봉양2지구 지방하천정비사업(전환사업)	재 량	40,400	10,800	29,600	5,600	6,000	6,000	6,000	6,000	0
	균특보조금	1,900	1,900	0	0	0	0	0	0	0
	시 도 비	38,500	8,900	29,600	5,600	6,000	6,000	6,000	6,000	0
	계	17,732	1,550	16,182	2,500	1,682	3,000	4,000	5,000	0
소여천 소여지구 지방하천정비사업(전환사업)	재 량	17,732	1,550	16,182	2,500	1,682	3,000	4,000	5,000	0
	균특보조금	175	175	0	0	0	0	0	0	0
	시 도 비	17,557	1,375	16,182	2,500	1,682	3,000	4,000	5,000	0
	계	39,206	9,900	29,306	5,453	6,000	6,000	4,853	7,000	0
사이곡천 사이곡지구 지방하천정비사업(전환사업)	재 량	39,206	9,900	29,306	5,453	6,000	6,000	4,853	7,000	0
	균특보조금	1,200	1,200	0	0	0	0	0	0	0
	시 도 비	38,006	8,700	29,306	5,453	6,000	6,000	4,853	7,000	0

분야·부문·정책·단위·세부사업	자원	총사업비	기투자	연 도						계 획		향 후
				도						자		
				소 계	2022	2023	2024	2025	2026			
보정전 보은지구 지방하천정비사업(전환사업)	계	32,700	2,000	30,700	2,500	6,000	6,000	10,200	6,000	0		
	재	32,700	2,000	30,700	2,500	6,000	6,000	10,200	6,000	0		
	균특보조금	400	400	0	0	0	0	0	0	0		
	시 도 비	32,300	1,600	30,700	2,500	6,000	6,000	10,200	6,000	0		
하구암천 하구암지구 지방하천정비사업(전환사업)	계	30,288	7,200	23,088	2,088	4,000	5,000	6,000	6,000	0		
	재	30,288	7,200	23,088	2,088	4,000	5,000	6,000	6,000	0		
	균특보조금	1,600	1,600	0	0	0	0	0	0	0		
	시 도 비	28,688	5,600	23,088	2,088	4,000	5,000	6,000	6,000	0		
무심천 무심지구 지방하천정비사업(전환사업)	계	40,549	9,617	30,932	3,932	6,000	6,500	7,000	7,500	0		
	재	40,549	9,617	30,932	3,932	6,000	6,500	7,000	7,500	0		
	균특보조금	958	958	0	0	0	0	0	0	0		
	시 도 비	39,591	8,659	30,932	3,932	6,000	6,500	7,000	7,500	0		
응천 감곡지구 지방하천정비사업(전환사업)	계	23,303	9,500	13,803	6,403	1,400	1,500	2,000	2,500	0		
	재	23,303	9,500	13,803	6,403	1,400	1,500	2,000	2,500	0		
	균특보조금	1,000	1,000	0	0	0	0	0	0	0		
	시 도 비	22,303	8,500	13,803	6,403	1,400	1,500	2,000	2,500	0		
응화천 응화지구 지방하천정비사업(전환사업)	계	38,800	2,800	36,000	2,500	8,000	8,000	8,500	9,000	0		
	재	38,800	2,800	36,000	2,500	8,000	8,000	8,500	9,000	0		
	균특보조금	400	400	0	0	0	0	0	0	0		
	시 도 비	38,400	2,400	36,000	2,500	8,000	8,000	8,500	9,000	0		

분야·부문·정책·단위·세부사업	자원	총사업비	기투자	연 도						계 획		향 후
				도						자		
				소 계	2022	2023	2024	2025	2026			
문방전 문방지구 지방하천정비사업(전환사업)	계	33,467	1,900	2,500	8,000	6,567	7,000	7,500	0			
	재	33,467	1,900	2,500	6,567	7,000	7,500	0				
	균특보조금	350	350	0	0	0	0	0				
한포전 한포지구 지방하천정비사업(전환사업)	시 도 비	33,117	1,550	2,500	6,567	7,000	7,500	0				
	계	26,500	2,000	2,500	5,000	6,000	7,000	0				
	재	26,500	2,000	2,500	5,000	6,000	7,000	0				
미호전 선정지구 지방하천정비사업(전환사업)	균특보조금	400	400	0	0	0	0	0				
	시 도 비	26,100	1,600	2,500	5,000	6,000	7,000	0				
	계	28,590	2,000	2,500	5,000	6,000	7,000	0				
원박전 원박지구 지방하천정비사업(전환사업)	재	28,590	2,000	2,500	5,000	6,000	7,000	0				
	균특보조금	400	400	0	0	0	0	0				
	시 도 비	28,190	1,600	2,500	5,000	6,000	7,000	0				
대전전 괴산지구 지방하천정비사업(전환사업)	계	13,766	2,000	2,500	4,266	3,000	1,000	1,000	0			
	재	13,766	2,000	2,500	4,266	3,000	1,000	1,000	0			
	균특보조금	400	400	0	0	0	0	0				
대전전 괴산지구 지방하천정비사업(전환사업)	시 도 비	13,366	1,600	2,500	4,266	3,000	1,000	1,000	0			
	계	17,300	1,800	2,500	2,000	3,000	4,000	4,000	0			
	재	17,300	1,800	2,500	2,000	3,000	4,000	4,000	0			
대전전 괴산지구 지방하천정비사업(전환사업)	균특보조금	300	300	0	0	0	0	0	0			
	시 도 비	17,000	1,500	2,500	2,000	3,000	4,000	4,000	0			
	계	17,000	1,500	2,500	2,000	3,000	4,000	4,000	0			

분야·부문·정책·단위·세부사업	자원	총사업비	기투자	연 도						투 자			향 후	
				소 계		2022		2023		2024		계 획		
												2025		2026
	계	26,863	2,600	24,263	2,263	4,000	5,000	6,000	7,000	0				
고마천 고마지구 지방하천정비사업(전환사업)	재	26,863	2,600	24,263	2,263	4,000	5,000	6,000	7,000	0				
	국특보조금	200	200	0	0	0	0	0	0	0				
	시 도 비	26,663	2,400	24,263	2,263	4,000	5,000	6,000	7,000	0				
	계	15,422	3,000	12,422	2,500	5,922	1,000	1,000	2,000	0				
거현천 거현지구 지방하천정비사업(전환사업)	재	15,422	3,000	12,422	2,500	5,922	1,000	1,000	2,000	0				
	시 도 비	15,422	3,000	12,422	2,500	5,922	1,000	1,000	2,000	0				
	계	19,900	4,000	15,900	2,500	2,400	3,000	4,000	4,000	0				
안남천 안남지구 지방하천정비사업(전환사업)	재	19,900	4,000	15,900	2,500	2,400	3,000	4,000	4,000	0				
	시 도 비	19,900	4,000	15,900	2,500	2,400	3,000	4,000	4,000	0				
	계	42,660	32,420	10,240	2,240	2,000	2,000	2,000	2,000	0				
하천정비기반구축	계	42,660	32,420	10,240	2,240	2,000	2,000	2,000	2,000	0				
하천기본계획수립	재	42,660	32,420	10,240	2,240	2,000	2,000	2,000	2,000	0				
	시 도 비	42,660	32,420	10,240	2,240	2,000	2,000	2,000	2,000	0				
	계	188,455	20,469	167,986	19,195	35,631	36,637	37,700	38,824	0				
하천유지관리사업	계	44,827	0	44,827	8,000	8,456	8,938	9,447	9,986	0				
지방하천유지관리사업	재	44,827	0	44,827	8,000	8,456	8,938	9,447	9,986	0				
	시 도 비	44,827	0	44,827	8,000	8,456	8,938	9,447	9,986	0				
	계	48,722	0	48,722	8,695	9,191	9,714	10,268	10,853	0				
국가하천유지관리사업	의	48,722	0	48,722	8,695	9,191	9,714	10,268	10,853	0				
	국고보조금	48,722	0	48,722	8,695	9,191	9,714	10,268	10,853	0				

분야·부문·정책·단위·세부사업	자원	총사업비	기투자	연 도						향 후	
				별 투 자							
				소 계	2022	2023	2024	2025	2026		
본야·부문·정책·단위·세부사업	계	94,906	20,469	74,437	2,500	17,984	17,984	17,984	17,984	17,984	0
지방하천 미복용지 보상	재	94,906	20,469	74,437	2,500	17,984	17,984	17,984	17,984	17,984	0
	시 도 비	94,906	20,469	74,437	2,500	17,984	17,984	17,984	17,984	17,984	0
재난예방 및 복구(재난관리기금)		33,098	0	33,098	5,907	6,243	6,599	6,975	7,373	7,373	0
재난예방사업		33,098	0	33,098	5,907	6,243	6,599	6,975	7,373	7,373	0
	계	10,239	0	10,239	1,827	1,931	2,041	2,158	2,281	2,281	0
자연재해저감시설 긴급보수사업	재	10,239	0	10,239	1,827	1,931	2,041	2,158	2,281	2,281	0
	시 도 비	10,239	0	10,239	1,827	1,931	2,041	2,158	2,281	2,281	0
재난 및 안전관리를 위한 공공분야 재난 예방활동	재	18,530	0	18,530	3,307	3,495	3,695	3,905	4,128	4,128	0
	시 도 비	18,530	0	18,530	3,307	3,495	3,695	3,905	4,128	4,128	0
	계	4,329	0	4,329	773	817	863	912	964	964	0
재난 예·경보시설 설치보수사업	재	4,329	0	4,329	773	817	863	912	964	964	0
	시 도 비	4,329	0	4,329	773	817	863	912	964	964	0
소방		360,475	24,463	336,012	57,486	61,920	66,081	69,279	81,246	81,246	0
소방안전인프라구축		207,327	11,573	195,754	30,012	33,494	39,061	40,718	52,469	52,469	0
소방행정기반조성		90,790	0	90,790	16,203	17,126	18,102	19,134	20,225	20,225	0
	계	41,942	0	41,942	7,485	7,912	8,363	8,839	9,343	9,343	0
소방행정업무추진	재	41,942	0	41,942	7,485	7,912	8,363	8,839	9,343	9,343	0
	시 도 비	41,942	0	41,942	7,485	7,912	8,363	8,839	9,343	9,343	0

분야·부문·정책·단위·세부사업	자원	총사업비	기투자	연 도 별 투 자 계 획						향 후
				연 도		투 자		계 획		
				소 계	2022	2023	2024	2025	2026	
소방보건복지항상	계	36,334	0	36,334	6,484	6,854	7,244	7,658	8,094	0
	재	36,334	0	36,334	6,484	6,854	7,244	7,658	8,094	0
	국고보조금	527	0	527	94	99	105	111	117	0
소방공무원교육훈련	시 도 비	35,807	0	35,807	6,390	6,754	7,139	7,546	7,977	0
	계	5,449	0	5,449	972	1,028	1,086	1,148	1,214	0
	의 무	5,449	0	5,449	972	1,028	1,086	1,148	1,214	0
소방공무원신규채용	시 도 비	5,449	0	5,449	972	1,028	1,086	1,148	1,214	0
	계	7,065	0	7,065	1,261	1,333	1,409	1,489	1,574	0
	재	7,065	0	7,065	1,261	1,333	1,409	1,489	1,574	0
소방조직역량강화	시 도 비	7,065	0	7,065	1,261	1,333	1,409	1,489	1,574	0
	계	116,537	11,573	104,964	13,809	16,368	20,959	21,584	32,244	0
	의 무	54,964	0	54,964	9,809	10,368	10,959	11,584	12,244	0
소방차량및보호장비보강	시 도 비	54,964	0	54,964	9,809	10,368	10,959	11,584	12,244	0
	계	4,002	0	4,002	714	755	798	843	891	0
	의 무	4,002	0	4,002	714	755	798	843	891	0
소방본부 통합청사 이전	시 도 비	50,962	0	50,962	9,095	9,613	10,161	10,740	11,353	0
	계	11,573	11,573	0	0	0	0	0	0	0
	재	11,573	11,573	0	0	0	0	0	0	0
충북소방학교	시 도 비	11,573	11,573	0	0	0	0	0	0	0
	계	50,000	0	50,000	4,000	6,000	10,000	10,000	20,000	0
	재	50,000	0	50,000	4,000	6,000	10,000	10,000	20,000	0
	시 도 비	50,000	0	50,000	4,000	6,000	10,000	10,000	20,000	0

분야·부문·정책·단위·세부사업	자원	총사업비	기투자	연 도 별 투 자 계 획						향 후		
				소 계		2023		2024			2025	
				2022	2023	2024	2025	2026				
환경중심 재난대비 기반구축		7,499	0	7,499	1,338	1,415	1,495	1,580	1,671	0		
	현장대응역량기반조성	7,499	0	7,499	1,338	1,415	1,495	1,580	1,671	0		
	계	7,499	0	7,499	1,338	1,415	1,495	1,580	1,671	0		
환경활동 안전환경 조성	재	7,499	0	7,499	1,338	1,415	1,495	1,580	1,671	0		
	시 도 비	7,499	0	7,499	1,338	1,415	1,495	1,580	1,671	0		
	계	7,499	0	7,499	1,338	1,415	1,495	1,580	1,671	0		
생명존중 119서비스 실천		45,230	0	45,230	9,914	10,316	7,876	8,325	8,799	0		
	선제적 맞춤형 구조구급 강화	45,230	0	45,230	9,914	10,316	7,876	8,325	8,799	0		
	계	45,230	0	45,230	9,914	10,316	7,876	8,325	8,799	0		
119구조장비보강	의	8,156	0	8,156	1,456	1,538	1,626	1,719	1,817	0		
	시 도 비	8,156	0	8,156	1,456	1,538	1,626	1,719	1,817	0		
	계	8,156	0	8,156	1,456	1,538	1,626	1,719	1,817	0		
119구급장비보강	재	4,056	0	4,056	724	765	809	855	903	0		
	시 도 비	4,056	0	4,056	724	765	809	855	903	0		
	계	4,056	0	4,056	724	765	809	855	903	0		
119구급대지원	의	27,289	0	27,289	4,870	5,148	5,441	5,751	6,079	0		
	기금보조금	8,069	0	8,069	1,440	1,522	1,609	1,701	1,797	0		
	시 도 비	19,220	0	19,220	3,430	3,626	3,832	4,051	4,281	0		
소방경 대체간조	재	5,730	0	5,730	2,865	2,865	0	0	0	0		
	시 도 비	5,730	0	5,730	2,865	2,865	0	0	0	0		
	계	5,730	0	5,730	2,865	2,865	0	0	0	0		

분야·부문·정책·단위·세부사업	자원	총사업비	기투자	연 도						계 획		
				2022		2023		2024		2025		2026
				소	계	소	계	소	계	소	계	소
화재예방안전관리체계 구축		14,590	12,890	1,700	1,700	0	0	0	0	0	0	0
	화재예방 기반조성	14,590	12,890	1,700	1,700	0	0	0	0	0	0	0
재난안전복합타운 건립	계	14,590	12,890	1,700	1,700	0	0	0	0	0	0	0
	재	14,590	12,890	1,700	1,700	0	0	0	0	0	0	0
	기금보조금	5,070	5,070	0	0	0	0	0	0	0	0	0
	시 도 비 (민자 등)	9,520	7,820	1,700	1,700	0	0	0	0	0	0	0
생명존중 소방대응역량강화		23,370	0	23,370	4,171	4,171	4,408	4,660	4,925	5,206	0	
소방상황정보통신운영		23,370	0	23,370	4,171	4,171	4,408	4,660	4,925	5,206	0	
	소방정보통신관리	23,370	0	23,370	4,171	4,171	4,408	4,660	4,925	5,206	0	
특수재난중심 대응기반구축	재	23,370	0	23,370	4,171	4,171	4,408	4,660	4,925	5,206	0	
	시 도 비	23,370	0	23,370	4,171	4,171	4,408	4,660	4,925	5,206	0	
특수재난대응 기반조성	계	5,453	0	5,453	973	973	1,029	1,087	1,149	1,215	0	
	재	5,453	0	5,453	973	973	1,029	1,087	1,149	1,215	0	
소방청사및장비유지관리	시 도 비	5,453	0	5,453	973	973	1,029	1,087	1,149	1,215	0	
	계	5,453	0	5,453	973	973	1,029	1,087	1,149	1,215	0	

분야·부문·정책·단위·세부사업	자원	총사업비	기투자	연 도						향 후
				별 투 자		계 획		2026		
				2022	2023	2024	2025			
현장중심소방기반구축		4,865	0	4,865	749	945	999	1,056	1,116	0
현장대응소방력보강		4,865	0	4,865	749	945	999	1,056	1,116	0
청사시설정비보강	계	4,865	0	4,865	749	945	999	1,056	1,116	0
	재	4,865	0	4,865	749	945	999	1,056	1,116	0
	시 도 비	4,865	0	4,865	749	945	999	1,056	1,116	0
현장중심소방기반구축		11,728	0	11,728	2,093	2,212	2,338	2,472	2,613	0
현장대응소방력보강		11,728	0	11,728	2,093	2,212	2,338	2,472	2,613	0
청사시설정비보강	계	11,728	0	11,728	2,093	2,212	2,338	2,472	2,613	0
	재	11,728	0	11,728	2,093	2,212	2,338	2,472	2,613	0
	시 도 비	11,728	0	11,728	2,093	2,212	2,338	2,472	2,613	0
현장중심소방기반구축		5,088	0	5,088	908	960	1,014	1,072	1,133	0
현장대응소방력보강		5,088	0	5,088	908	960	1,014	1,072	1,133	0
청사시설정비보강	계	5,088	0	5,088	908	960	1,014	1,072	1,133	0
	재	5,088	0	5,088	908	960	1,014	1,072	1,133	0
	시 도 비	5,088	0	5,088	908	960	1,014	1,072	1,133	0
현장중심소방기반구축		5,599	0	5,599	323	1,534	1,623	1,716	403	0
현장대응소방력보강		5,599	0	5,599	323	1,534	1,623	1,716	403	0
청사시설정비보강	계	5,599	0	5,599	323	1,534	1,623	1,716	403	0
	재	5,599	0	5,599	323	1,534	1,623	1,716	403	0
	시 도 비	5,599	0	5,599	323	1,534	1,623	1,716	403	0

분야·부문·정책·단위·세부사업	자원	총사업비	기투자	연 도						계 획				
				소 계		2022		2023		2024		2025		2026
현장중심소방기반구축		7,172	0	7,172	1,280	1,353	1,430	1,511	1,598	0				
현장대응소방력보강		7,172	0	7,172	1,280	1,353	1,430	1,511	1,598	0				
	계	7,172	0	7,172	1,280	1,353	1,430	1,511	1,598	0				
청사시설정비보강	재	7,172	0	7,172	1,280	1,353	1,430	1,511	1,598	0				
	시 도 비	7,172	0	7,172	1,280	1,353	1,430	1,511	1,598	0				
현장중심소방기반구축		12,741	0	12,741	2,274	2,403	2,540	2,685	2,838	0				
현장대응소방력보강		12,741	0	12,741	2,274	2,403	2,540	2,685	2,838	0				
	계	12,741	0	12,741	2,274	2,403	2,540	2,685	2,838	0				
청사시설정비보강	재	12,741	0	12,741	2,274	2,403	2,540	2,685	2,838	0				
	시 도 비	12,741	0	12,741	2,274	2,403	2,540	2,685	2,838	0				
현장중심소방기반구축		9,812	0	9,812	1,751	1,851	1,956	2,068	2,186	0				
현장대응소방력보강		9,812	0	9,812	1,751	1,851	1,956	2,068	2,186	0				
	계	9,812	0	9,812	1,751	1,851	1,956	2,068	2,186	0				
청사시설정비보강	재	9,812	0	9,812	1,751	1,851	1,956	2,068	2,186	0				
	시 도 비	9,812	0	9,812	1,751	1,851	1,956	2,068	2,186	0				

교육	분야·부문·정책·단위·세부사업	자원	총사업비	기투자	연 도						향 후	
					별 투 자							계 획
					소 계	2022	2023	2024	2025	2026		
			1,514,616	0	258,792	271,230	312,486	328,161	343,947	0		
	유아및초중등교육		1,398,760	0	238,555	249,576	289,456	303,295	317,878	0		
	교육 재정지원		940,524	0	167,848	177,415	187,528	198,217	209,515	0		
	지방교육세 진출		940,524	0	167,848	177,415	187,528	198,217	209,515	0		
	지방교육세 징수액 진출금	계	940,524	0	167,848	177,415	187,528	198,217	209,515	0		
	유아 및 초중등교육 지원	의 시 도 비	458,236	0	70,707	72,161	101,928	105,077	108,363	0		
	교육재정지원	계	244,407	0	46,035	47,416	48,839	50,304	51,813	0		
	교육재정교부금	의 시 도 비	244,407	0	46,035	47,416	48,839	50,304	51,813	0		
	학교급식지원	재 량	121,483	0	24,151	24,224	24,296	24,369	24,442	0		
		의 시 도 비	121,483	0	24,151	24,224	24,296	24,369	24,442	0		
		(민자 등)	279,717	0	55,609	55,776	55,943	56,111	56,279	0		

분야·부문·정책·단위·세부사업	자원	총사업비	기투자	연 도 별 투 자 계 획						향 후	
				소 계		2022	2023	2024	2025		2026
고등학교 무상교육 지원	계	92,346	0	92,346	521	521	28,793	30,404	32,108	0	
	의 무	92,346	0	92,346	521	521	28,793	30,404	32,108	0	
	국고보조금	89,743	0	89,743	0	0	28,272	29,884	31,587	0	
	시 도 비	2,603	0	2,603	521	521	521	521	521	0	
	(민자 등)	166,078	0	166,078	29,639	31,328	33,114	35,001	36,996	0	
고등교육		100,023	0	100,023	17,850	18,868	19,943	21,080	22,282	0	
지역인재육성		100,023	0	100,023	17,850	18,868	19,943	21,080	22,282	0	
대학교육지원		100,023	0	100,023	17,850	18,868	19,943	21,080	22,282	0	
충북학사 운영지원	계	25,529	0	25,529	4,556	4,816	5,090	5,380	5,687	0	
	재 량	25,529	0	25,529	4,556	4,816	5,090	5,380	5,687	0	
	시 도 비	25,529	0	25,529	4,556	4,816	5,090	5,380	5,687	0	
	(민자 등)	4,505	0	4,505	804	850	898	949	1,004	0	
	계	74,494	0	74,494	13,294	14,052	14,853	15,700	16,595	0	
충북도립대학교 운영비 지원		74,494	0	74,494	13,294	14,052	14,853	15,700	16,595	0	
	의 무	74,494	0	74,494	13,294	14,052	14,853	15,700	16,595	0	
	시 도 비	74,494	0	74,494	13,294	14,052	14,853	15,700	16,595	0	

분야·부문·정책·단위·세부사업	재원	총사업비	기투자	연 도 별 투 자 계 획						향 후
				소 계	2022	2023	2024	2025	2026	
평생·직업교육		15,833	0	15,833	2,387	2,787	3,087	3,787	3,787	0
평생교육지원		15,833	0	15,833	2,387	2,787	3,087	3,787	3,787	0
평생교육지원		15,833	0	15,833	2,387	2,787	3,087	3,787	3,787	0
도민평생교육지원	계	15,833	0	15,833	2,387	2,787	3,087	3,787	3,787	0
	재 량	15,833	0	15,833	2,387	2,787	3,087	3,787	3,787	0
	시 도 비	15,833	0	15,833	2,387	2,787	3,087	3,787	3,787	0
	(민자 등)	336	0	336	60	63	67	71	75	0

분야·부문·정책·단위·세부사업	자원	총사업비	기투자	연 도 별 투 자 계 획						향 후
				소 계	2022	2023	2024	2025	2026	
문화및관광		1,474,054	224,813	1,249,241	267,461	240,736	221,315	221,948	297,782	0
문화예술		424,437	79,832	344,606	69,592	70,291	69,210	67,878	67,634	0
문화예술 발달		424,437	79,832	344,606	69,592	70,291	69,210	67,878	67,634	0
문화예술지원 활성화		116,415	23,730	92,685	26,523	23,409	19,872	10,308	12,573	0
사주당 태교랜드 조성사업	계	16,807	6,062	10,745	2,686	2,686	0	0	5,373	0
	의 무	16,807	6,062	10,745	2,686	2,686	0	0	5,373	0
	균특보조금	14,126	5,052	9,074	2,268	2,268	0	0	4,537	0
	시 도 비	2,681	1,010	1,671	418	418	0	0	836	0
	(민자 등)	21,841	8,708	13,133	3,283	3,283	0	0	6,567	0
	계	5,317	2,012	3,305	1,652	1,653	0	0	0	0
	의 무	5,317	2,012	3,305	1,652	1,653	0	0	0	0
문화산수 속리구곡 관광길 조성사업	균특보조금	4,090	1,563	2,527	1,263	1,264	0	0	0	0
	시 도 비	1,227	449	778	389	389	0	0	0	0
	(민자 등)	4,863	1,781	3,082	1,541	1,541	0	0	0	0
	계	8,704	2,536	6,168	2,056	2,056	2,056	0	0	0
	의 무	8,704	2,536	6,168	2,056	2,056	2,056	0	0	0
송강 문화창조마을 조성사업	균특보조금	6,695	1,974	4,721	1,574	1,574	1,574	0	0	0
	시 도 비	2,009	562	1,447	482	482	482	0	0	0
	(민자 등)	6,687	1,912	4,775	1,592	1,592	1,592	0	0	0

분야·부문·정책·단위·세부사업	자원	총사업비	기투자	연 도						향 후
				별 투 자		계 획		2026		
				2022	2023	2024	2025		소 계	
단양 명승문화마을 조성사업	계	14,580	5,380	4,600	4,600	0	0	0	0	
	의 무	14,580	5,380	4,600	4,600	0	0	0	0	
	균특보조금	11,215	4,172	3,522	3,522	0	0	0	0	
	시 도 비 (민자 등)	3,365	1,208	1,078	1,078	0	0	0	0	
입신양명 과거길 조성사업	계	5,994	2,305	1,945	1,744	0	0	0	0	
	의 무	5,994	2,305	1,945	1,744	0	0	0	0	
	균특보조금	4,995	1,932	1,632	1,431	0	0	0	0	
	시 도 비 (민자 등)	999	373	313	313	0	0	0	0	
화양동 선비문화체험단지 조성사업	계	22,620	600	3,600	0	7,200	4,020	7,200	0	
	의 무	22,620	600	3,600	0	7,200	4,020	7,200	0	
	균특보조금	18,850	500	3,000	0	6,000	3,350	6,000	0	
	시 도 비 (민자 등)	3,770	100	600	0	1,200	670	1,200	0	
초평 책마을 조성사업	계	9,636	0	1,800	2,400	2,400	3,036	0	0	
	의 무	9,636	0	1,800	2,400	2,400	3,036	0	0	
	균특보조금	8,030	0	1,500	2,000	2,000	2,530	0	0	
	시 도 비 (민자 등)	1,606	0	300	400	400	506	0	0	
		6,424	0	1,200	1,600	1,600	2,024	0	0	

분야·부문·정책·단위·세부사업	자원	총사업비	기투자	연 도 별 투 자 계 획						향 후
				연 도		투 자		계 획		
				소 계	2022	2023	2024	2025	2026	
본야·부문·정책·단위·세부사업	계	6,242	0	6,242	1,632	1,632	1,489	1,489	0	0
	의 무	6,242	0	6,242	1,632	1,632	1,489	1,489	0	0
	관특보조금	5,202	0	5,202	1,360	1,360	1,241	1,241	0	0
	시 도 비	1,040	0	1,040	272	272	248	248	0	0
자린고비 청빈마을 조성사업	(민자 등)	7,162	0	7,162	3,588	1,588	993	993	0	0
	계	7,922	420	7,502	2,501	2,501	2,501	2,501	0	0
	의 무	7,922	420	7,502	2,501	2,501	2,501	2,501	0	0
	관특보조금	6,602	350	6,252	2,084	2,084	2,084	2,084	0	0
옥야동천 유토피아 조성사업	시 도 비	1,320	70	1,250	417	417	417	417	0	0
	(민자 등)	10,378	5,376	5,002	1,667	1,667	1,667	1,667	0	0
	계	12,090	4,415	7,675	2,558	2,558	2,558	2,558	0	0
	의 무	12,090	4,415	7,675	2,558	2,558	2,558	2,558	0	0
문화도시 조성	관특보조금	9,300	3,396	5,904	1,968	1,968	1,968	1,968	0	0
	시 도 비	2,790	1,019	1,771	590	590	590	590	0	0
	(민자 등)	6,510	2,378	4,133	1,378	1,378	1,378	1,378	0	0
	계	6,503	0	6,503	1,493	1,578	1,668	1,763	0	0
충북문화재단 운영 지원	재 량	6,503	0	6,503	1,493	1,578	1,668	1,763	0	0
	시 도 비	6,503	0	6,503	1,493	1,578	1,668	1,763	0	0

분야·부문·정책·단위·세부사업	자원	총사업비	기투자	연 도						향 후
				별 투 자						
				소 계	2022	2023	2024	2025	2026	
문화 인프라 구축 및 콘텐츠 육성		193,274	56,102	137,173	27,498	27,582	26,060	26,997	29,035	0
계		6,298	0	6,298	1,124	1,188	1,256	1,327	1,403	0
재 량		6,298	0	6,298	1,124	1,188	1,256	1,327	1,403	0
기금보조금		3,168	0	3,168	565	598	632	668	706	0
시 도 비		3,130	0	3,130	559	590	624	660	697	0
(민자 등)		14,775	0	14,775	2,637	2,787	2,946	3,114	3,291	0
계		6,500	5,800	700	700	0	0	0	0	0
의 무		6,500	5,800	700	700	0	0	0	0	0
국고보조금		5,000	4,450	550	550	0	0	0	0	0
시 도 비		1,500	1,350	150	150	0	0	0	0	0
(민자 등)		5,000	4,600	400	400	0	0	0	0	0
계		1,530	0	1,530	510	0	510	0	510	0
재 량		1,530	0	1,530	510	0	510	0	510	0
시 도 비		1,530	0	1,530	510	0	510	0	510	0
(민자 등)		3,870	0	3,870	1,290	0	1,290	0	1,290	0
계		26,190	2,375	23,815	4,250	4,492	4,748	5,019	5,305	0
의 무		26,190	2,375	23,815	4,250	4,492	4,748	5,019	5,305	0
균특보조금		26,190	2,375	23,815	4,250	4,492	4,748	5,019	5,305	0
(민자 등)		33,190	9,375	23,815	4,250	4,492	4,748	5,019	5,305	0

본 야 : 문화및관광	분야·부문·정책·단위·세부사업	자원	총사업비	기투자	연 도 별 투 자 계 획						향 후		
					2022		2023		2024			2025	
					소 계								
		계	21,500	17,500	4,000	2,000	2,000	0	0	0	0		
		재 량	21,500	17,500	4,000	2,000	2,000	0	0	0	0		
	제천예술의전당 건립 지원	균특보조금	1,000	1,000	0	0	0	0	0	0	0		
		시 도 비	20,500	16,500	4,000	2,000	2,000	0	0	0	0		
		(민자 등)	20,500	16,500	4,000	2,000	2,000	0	0	0	0		
		계	28,405	7,000	21,405	3,820	4,038	4,268	4,511	4,768	0		
	진천 문화예술회관 건립(전환사업)	재 량	28,405	7,000	21,405	3,820	4,038	4,268	4,511	4,768	0		
		시 도 비	28,405	7,000	21,405	3,820	4,038	4,268	4,511	4,768	0		
		(민자 등)	23,535	2,130	21,405	3,820	4,038	4,268	4,511	4,768	0		
		계	3,000	200	2,800	1,400	1,400	0	0	0	0		
	괴산 아트센터 건립 지원(전환사업)	재 량	3,000	200	2,800	1,400	1,400	0	0	0	0		
		시 도 비	3,000	200	2,800	1,400	1,400	0	0	0	0		
		(민자 등)	6,600	300	6,300	3,300	3,000	0	0	0	0		
		계	91,009	23,227	67,782	12,097	12,786	13,515	14,285	15,099	0		
		의 무	91,009	23,227	67,782	12,097	12,786	13,515	14,285	15,099	0		
	공립도서관 건립 지원	균특보조금	57,377	13,749	43,628	7,786	8,230	8,699	9,195	9,719	0		
		시 도 비	33,632	9,478	24,154	4,311	4,556	4,816	5,090	5,381	0		
		(민자 등)	33,632	9,478	24,154	4,311	4,556	4,816	5,090	5,381	0		

분야·부문·정책·단위·세부사업	자원	총사업비	기투자	연 도						향 후
				별 투 자		계 획		2026		
				2022	2023	2024	2025			
소 계	2022	2023	2024	2025	2026					
공공도서관 개관시간 연장운영	계	7,943	0	7,943	1,418	1,498	1,584	1,674	1,769	0
	의 무	7,943	0	7,943	1,418	1,498	1,584	1,674	1,769	0
	국고보조금	5,295	0	5,295	945	999	1,056	1,116	1,180	0
	시 도 비	2,648	0	2,648	473	499	528	558	590	0
	(민자 등)	2,668	0	2,668	476	503	532	562	594	0
스마트도서관 서비스 확대 지원	계	900	0	900	180	180	180	180	180	0
	의 무	900	0	900	180	180	180	180	180	0
	시 도 비	900	0	900	180	180	180	180	180	0
	(민자 등)	2,100	0	2,100	420	420	420	420	420	0
	공예산업 육성지원	2,800	0	2,800	0	1,400	0	1,400	0	0
창주공예비엔날레 지원(진환사업)	계	2,800	0	2,800	0	1,400	0	1,400	0	0
	재 량	2,800	0	2,800	0	1,400	0	1,400	0	0
	국특보조금	1,800	0	1,800	0	900	0	900	0	0
	시 도 비	1,000	0	1,000	0	500	0	500	0	0
	(민자 등)	6,200	0	6,200	0	3,100	0	3,100	0	0
문화예술 육성지원	111,948	0	111,948	15,570	17,900	23,278	29,173	26,026	0	
문화예술작품 창작활동 지원	계	11,567	0	11,567	1,030	1,088	3,265	4,898	1,285	0
	재 량	11,567	0	11,567	1,030	1,088	3,265	4,898	1,285	0
	시 도 비	11,567	0	11,567	1,030	1,088	3,265	4,898	1,285	0
	(민자 등)	345	0	345	18	19	56	84	168	0

분야·부문·정책·단위·세부사업	자원	총사업비	기투자	연도						향후		
				별		투		자			계	획
				2022	2023	2024	2025	2026				
	계	5,001	0	5,001	445	471	1,412	2,118	556	0		
분야별 문화예술 경연대회 지원	재량	5,001	0	5,001	445	471	1,412	2,118	556	0		
	시도비	5,001	0	5,001	445	471	1,412	2,118	556	0		
	(민자 등)	4,793	0	4,793	427	451	1,353	2,029	533	0		
충북대표 공연작품 제작 브랜드화	계	3,000	0	3,000	600	600	600	600	600	0		
	재량	3,000	0	3,000	600	600	600	600	600	0		
	시도비	3,000	0	3,000	600	600	600	600	600	0		
도립 교향악단 운영	계	16,523	0	16,523	2,949	3,117	3,294	3,482	3,681	0		
	재량	16,523	0	16,523	2,949	3,117	3,294	3,482	3,681	0		
	시도비	16,523	0	16,523	2,949	3,117	3,294	3,482	3,681	0		
통합문화체육관광광이용권	계	47,334	0	47,334	5,267	7,081	8,885	11,960	14,141	0		
	의무	47,334	0	47,334	5,267	7,081	8,885	11,960	14,141	0		
	기금보조금	41,120	0	41,120	4,801	5,761	7,490	10,486	12,583	0		
문화예술기반구축 사업	시도비	6,214	0	6,214	466	1,320	1,395	1,475	1,559	0		
	(민자 등)	21,008	0	21,008	3,749	3,963	4,189	4,428	4,680	0		
	계	6,617	0	6,617	1,181	1,248	1,319	1,395	1,474	0		
문화예술기반구축 사업	재량	6,617	0	6,617	1,181	1,248	1,319	1,395	1,474	0		
	국고보조금	3,309	0	3,309	590	624	660	697	737	0		
	시도비	3,309	0	3,309	590	624	660	697	737	0		

	분야·부문·정책·단위·세부사업	자원	총사업비	기투자	연 도 별 투 자 계 획						향 후		
					소 계		2023		2024			2025	
					2022	2023	2024	2025	2026				
	지역문화예술특성화지원(전환사업)	계	11,920	0	11,920	2,127	2,248	2,377	2,512	2,655	0		
	시 도 비	재	11,920	0	11,920	2,127	2,248	2,377	2,512	2,655	0		
	지역문화예술교육기반 구축(전환사업)	계	7,334	0	7,334	1,309	1,384	1,462	1,546	1,634	0		
	시 도 비	의	7,334	0	7,334	1,309	1,384	1,462	1,546	1,634	0		
	지방국립 문화공감 사업	계	2,652	0	2,652	663	663	663	663	0	0		
	재	량	2,652	0	2,652	663	663	663	663	0	0		
	국고보조금		2,652	0	2,652	663	663	663	663	0	0		
	(민자 등)		2,212	0	2,212	553	553	553	553	0	0		
관광			168,379	10,900	157,479	48,530	25,534	11,987	10,378	61,050	0		
	고부가가치 관광산업육성		115,292	2,400	112,892	36,846	7,117	7,423	5,554	55,952	0		
	고객지향의 관광정책		16,957	0	16,957	2,886	3,103	3,353	3,641	3,975	0		
	중국민유학생 페스티벌(전환사업)	계	5,121	0	5,121	1,012	1,018	1,024	1,030	1,037	0		
	재	량	5,121	0	5,121	1,012	1,018	1,024	1,030	1,037	0		
	시 도 비		5,121	0	5,121	1,012	1,018	1,024	1,030	1,037	0		
	문화관광촉진지원	계	765	0	765	136	144	153	161	171	0		
	의	무	765	0	765	136	144	153	161	171	0		
	기금보조금		349	0	349	62	66	70	74	78	0		
	시 도 비		416	0	416	74	78	83	88	93	0		
	(민자 등)		4,158	0	4,158	741	784	829	877	928	0		

분야·부문·정책·단위·세부사업	자원	총사업비	기투자	연 도						향 후
				별 투 자		계 획		2026		
				2022	2023	2024	2025			
계	5,713	0	5,713	1,018	1,077	1,139	1,205	1,275	0	
의 무	5,713	0	5,713	1,018	1,077	1,139	1,205	1,275	0	
문화관광해설사 육성 및 활동 지원(전환사업)	기금보조금	2,857	0	2,857	509	538	570	603	637	0
시 도 비	2,857	0	2,857	509	538	570	603	637	0	
(민자 등)	7,223	0	7,223	1,286	1,361	1,440	1,524	1,612	0	
계	5,358	0	5,358	720	864	1,037	1,244	1,493	0	
의 무	5,358	0	5,358	720	864	1,037	1,244	1,493	0	
기금보조금	5,358	0	5,358	720	864	1,037	1,244	1,493	0	
다양한 관광마케팅 활동		5,282	0	5,282	943	996	1,053	1,113	1,177	0
계	5,282	0	5,282	943	996	1,053	1,113	1,177	0	
재 량	5,282	0	5,282	943	996	1,053	1,113	1,177	0	
시 도 비	5,282	0	5,282	943	996	1,053	1,113	1,177	0	
출력넘치는 관광산업 육성기반 구축		93,053	2,400	90,653	33,018	3,018	3,018	800	50,800	0
계	80,000	0	80,000	30,000	0	0	0	0	50,000	0
재 량	80,000	0	80,000	30,000	0	0	0	0	50,000	0
시 도 비	80,000	0	80,000	30,000	0	0	0	0	50,000	0
계	6,653	0	6,653	2,218	2,218	2,218	0	0	0	0
의 무	6,653	0	6,653	2,218	2,218	2,218	0	0	0	0
국고보조금	6,653	0	6,653	2,218	2,218	2,218	0	0	0	0

분야·부문·정책·단위·세부사업	자원	총사업비	기투자	연 도						계	향 후	
				별 투 자		계 획		2024	2025			2026
				2022	2023	2022	2023					
	계	6,400	2,400	4,000	800	800	800	800	800	800	0	
의 무		6,400	2,400	4,000	800	800	800	800	800	800	0	
웰니스관광 클러스터 사업	기금보조금	3,200	1,200	2,000	400	400	400	400	400	400	0	
시 도 비		3,200	1,200	2,000	400	400	400	400	400	400	0	
(민자 등)		1,250	0	1,250	250	250	250	250	250	250	0	
세계적 대통령 테마 관광지 조성		53,086	8,500	44,586	11,684	18,417	4,563	4,823	5,098	5,098	0	
충남대 관광 인프라 확충		42,560	8,500	34,060	9,806	16,432	2,465	2,605	2,753	2,753	0	
충남대 시설관리	계	7,117	0	7,117	1,270	1,342	1,419	1,500	1,585	1,585	0	
	재 량	7,117	0	7,117	1,270	1,342	1,419	1,500	1,585	1,585	0	
	시 도 비	7,117	0	7,117	1,270	1,342	1,419	1,500	1,585	1,585	0	
조경관리	계	5,244	0	5,244	936	989	1,046	1,105	1,168	1,168	0	
	재 량	5,244	0	5,244	936	989	1,046	1,105	1,168	1,168	0	
	시 도 비	5,244	0	5,244	936	989	1,046	1,105	1,168	1,168	0	
충남대 임시정부 역사교육관 건립(전환사업)	계	8,000	8,000	0	0	0	0	0	0	0	0	
	재 량	8,000	8,000	0	0	0	0	0	0	0	0	
	시 도 비	8,000	8,000	0	0	0	0	0	0	0	0	
충남대 나라사랑리더십 교육문화원 건립 지원	계	13,200	0	13,200	7,000	6,200	0	0	0	0	0	
	의 무	13,200	0	13,200	7,000	6,200	0	0	0	0	0	
	국고보조금	5,280	0	5,280	2,800	2,480	0	0	0	0	0	
	시 도 비	7,920	0	7,920	4,200	3,720	0	0	0	0	0	

분 야	본야·부문·정책·단위·세부사업	자원	총사업비	기투자	연 도 별 투 자 계 획						향 후
					연 도		투 자		계 획		
					소 계	2022	2023	2024	2025	2026	
	본야·부문·정책·단위·세부사업	계	9,000	500	600	7,900	0	0	0	0	
	청남대 자연생태탐방로 조성	의 무	9,000	500	600	7,900	0	0	0	0	
		국고보조금	4,500	250	300	3,950	0	0	0	0	
		시 도 비	4,500	250	300	3,950	0	0	0	0	
	관광객 편의 및 안전시설 강화		10,526	0	1,878	1,986	2,099	2,218	2,345	0	
		계	5,419	0	967	1,022	1,080	1,142	1,207	0	
	청사 위탁관리	재 량	5,419	0	967	1,022	1,080	1,142	1,207	0	
		시 도 비	5,419	0	967	1,022	1,080	1,142	1,207	0	
		계	5,107	0	911	963	1,018	1,076	1,138	0	
	관광객 편의 도모	재 량	5,107	0	911	963	1,018	1,076	1,138	0	
		시 도 비	5,107	0	911	963	1,018	1,076	1,138	0	
	체육		675,354	123,731	107,611	109,196	102,646	104,364	127,807	0	
	성공적인 U대회추진		8,442	8,437	5	0	0	0	0	0	
	U대회추진		8,442	8,437	5	0	0	0	0	0	
	2027 하계세계대학경기대회 유치	계	8,442	8,437	5	0	0	0	0	0	
		재 량	8,442	8,437	5	0	0	0	0	0	
		시 도 비	8,442	8,437	5	0	0	0	0	0	

본	분야·부문·정책·단위·세부사업	자원	총사업비	기투자	연 도 별 투 자 계 획						향 후
					연 도		투 자		계 획		
					소 계	2022	2023	2024	2025	2026	
	역동적인 체육진흥		666,913	115,295	107,606	109,196	102,646	104,364	127,807	0	
	체육진흥		69,887	0	13,213	13,423	13,625	14,402	15,223	0	
	도청 운동경기부 운영비	계	20,582	0	3,673	3,883	4,104	4,338	4,585	0	
	재	량	20,582	0	3,673	3,883	4,104	4,338	4,585	0	
	시 도 비		20,582	0	3,673	3,883	4,104	4,338	4,585	0	
	계		49,304	0	9,540	9,540	9,522	10,064	10,638	0	
	도 체육회 지원	재	49,304	0	9,540	9,540	9,522	10,064	10,638	0	
	시 도 비		49,304	0	9,540	9,540	9,522	10,064	10,638	0	
	생활체육진흥		29,209	0	5,213	5,510	5,824	6,156	6,507	0	
	생활체육 지도자 배치(시군)	계	7,103	0	1,268	1,340	1,416	1,497	1,582	0	
	의 무		7,103	0	1,268	1,340	1,416	1,497	1,582	0	
	기금보조금		6,930	0	1,237	1,307	1,382	1,461	1,544	0	
	시 도 비		172	0	31	32	34	36	38	0	
	(민자 등)		7,332	0	1,309	1,383	1,462	1,545	1,633	0	
	계		6,262	0	1,117	1,181	1,248	1,320	1,395	0	
	의 무		6,262	0	1,117	1,181	1,248	1,320	1,395	0	
	기금보조금		6,110	0	1,090	1,153	1,218	1,288	1,361	0	
	시 도 비		152	0	27	29	30	32	34	0	
	(민자 등)		6,464	0	1,154	1,219	1,289	1,362	1,440	0	

	분야·부문·정책·단위·세부사업	자원	총사업비	기투자	연 도					계 획			향 후
					별 투 자					계			
					소 계	2022	2023	2024	2025	2026			
		계	5,805	0	5,805	1,036	1,095	1,158	1,224	1,293	0		
		의 무	5,805	0	5,805	1,036	1,095	1,158	1,224	1,293	0		
	스포츠강좌 이용권 지원	기금보조금	4,781	0	4,781	853	902	953	1,008	1,065	0		
		시 도 비	1,024	0	1,024	183	193	204	216	228	0		
		(민자 등)	1,012	0	1,012	181	191	202	213	225	0		
		계	4,492	0	4,492	802	847	896	947	1,001	0		
	생활체육대회 개최 및 참가	재 량	4,492	0	4,492	802	847	896	947	1,001	0		
		시 도 비	4,492	0	4,492	802	847	896	947	1,001	0		
		계	5,547	0	5,547	990	1,046	1,106	1,169	1,236	0		
	국민체력100 인증센터 운영	의 무	5,547	0	5,547	990	1,046	1,106	1,169	1,236	0		
		기금보조금	5,547	0	5,547	990	1,046	1,106	1,169	1,236	0		
	장애인체육진흥		37,315	0	37,315	6,766	7,152	7,561	7,699	8,137	0		
		계	33,337	0	33,337	5,949	6,289	6,647	7,026	7,426	0		
	장애인체육 진흥사업	재 량	33,337	0	33,337	5,949	6,289	6,647	7,026	7,426	0		
		시 도 비	33,337	0	33,337	5,949	6,289	6,647	7,026	7,426	0		
		계	3,977	0	3,977	816	864	914	673	711	0		
		의 무	3,977	0	3,977	816	864	914	673	711	0		
	장애인생활체육지도자배치(시군)	기금보조금	3,192	0	3,192	570	602	636	673	711	0		
		시 도 비	785	0	785	247	262	277	0	0	0		
		(민자 등)	2,074	0	2,074	370	391	413	437	462	0		

분야·부문·정책·단위·세부사업	자원	총사업비	기투자	연 도 별 투 자 계 획						향 후
				연 도 별 투 자 계 획						
				소 계	2022	2023	2024	2025	2026	
체육시설 확충		510,145	115,295	394,851	78,425	79,021	71,545	72,014	93,845	0
계		18,301	0	18,301	3,266	3,452	3,649	3,857	4,077	0
도민체전 시설 지원사업	재	18,301	0	18,301	3,266	3,452	3,649	3,857	4,077	0
시 도 비	시 도 비	18,301	0	18,301	3,266	3,452	3,649	3,857	4,077	0
계	계	960	960	0	0	0	0	0	0	0
다목적 개방형 학교체육관 건립 지원	의	960	960	0	0	0	0	0	0	0
기금보조금	기금보조금	960	960	0	0	0	0	0	0	0
(민자 등)	(민자 등)	4,025	4,025	0	0	0	0	0	0	0
계	계	159,598	65,320	94,278	16,485	16,485	19,705	19,705	21,898	0
의	의	159,598	65,320	94,278	16,485	16,485	19,705	19,705	21,898	0
국민체육센터건립지원	기금보조금	81,136	40,000	41,136	6,550	6,550	9,000	9,000	10,036	0
시 도 비	시 도 비	78,461	25,320	53,141	9,935	9,935	10,705	10,705	11,861	0
(민자 등)	(민자 등)	144,359	57,362	86,997	10,722	10,722	20,915	20,915	23,722	0
계	계	188,232	0	188,232	31,372	31,372	31,372	31,372	62,744	0
의	의	188,232	0	188,232	31,372	31,372	31,372	31,372	62,744	0
체육진흥시설 지원(생활)	관특보조금	81,990	0	81,990	13,665	13,665	13,665	13,665	27,330	0
시 도 비	시 도 비	106,242	0	106,242	17,707	17,707	17,707	17,707	35,414	0
계	계	71,500	32,500	39,000	9,750	9,750	9,750	9,750	0	0
의	의	71,500	32,500	39,000	9,750	9,750	9,750	9,750	0	0
산업단지 내 개방형체육관 건립	기금보조금	28,000	20,000	8,000	2,000	2,000	2,000	2,000	0	0
시 도 비	시 도 비	43,500	12,500	31,000	7,750	7,750	7,750	7,750	0	0
(민자 등)	(민자 등)	94,000	22,500	71,500	17,875	17,875	17,875	17,875	0	0

분야·부문·정책·단위·세부사업	자원	총사업비	기투자	연 도 별 투 자 계 획						향 후
				소 계	2022	2023	2024	2025	2026	
충주시 유소년 축구장 조성	계	2,000	2,000	0	0	0	0	0	0	0
	의 무	2,000	2,000	0	0	0	0	0	0	0
	기금보조금	2,000	2,000	0	0	0	0	0	0	0
	(민자 등)	2,000	2,000	0	0	0	0	0	0	0
충주시 유소년축구장 조성	계	2,000	2,000	0	0	0	0	0	0	0
	의 무	2,000	2,000	0	0	0	0	0	0	0
	기금보조금	2,000	2,000	0	0	0	0	0	0	0
	(민자 등)	2,000	2,000	0	0	0	0	0	0	0
근린생활형 소규모 체육관 건립지원	계	20,740	9,690	11,050	3,610	2,480	2,480	2,480	2,480	0
	의 무	20,740	9,690	11,050	3,610	2,480	2,480	2,480	2,480	0
	기금보조금	10,600	6,200	4,400	2,000	800	800	800	800	0
	시 도 비	10,140	3,490	6,650	1,610	1,680	1,680	1,680	1,680	0
공공체육시설개보수	(민자 등)	22,057	6,481	15,576	3,894	3,894	3,894	3,894	3,894	0
	계	23,015	0	23,015	4,107	4,341	4,589	4,850	5,127	0
	의 무	23,015	0	23,015	4,107	4,341	4,589	4,850	5,127	0
	기금보조금	15,177	0	15,177	2,708	2,863	3,026	3,198	3,381	0
전통무예진흥시설 건립	시 도 비	7,839	0	7,839	1,399	1,479	1,563	1,652	1,746	0
	(민자 등)	16,178	0	16,178	2,887	3,052	3,226	3,409	3,604	0
	계	23,800	2,825	20,975	9,835	11,140	0	0	0	0
	재 량	23,800	2,825	20,975	9,835	11,140	0	0	0	0
전통무예진흥시설 건립	기금보조금	13,600	1,700	11,900	5,620	6,280	0	0	0	0
	시 도 비	10,200	1,125	9,075	4,215	4,860	0	0	0	0
	(민자 등)	10,200	1,125	9,075	4,215	4,860	0	0	0	0
	계	10,200	1,125	9,075	4,215	4,860	0	0	0	0

	분야·부문·정책·단위·세부사업	자원	총사업비	기투자	연 도 별 투 자 계 획						향 후
					연 도		투 자		계 획		
					소 계	2022	2023	2024	2025	2026	
	국제행사 지원		20,357	0	3,989	4,090	4,091	4,093	4,094	0	
	계		117	0	21	22	23	25	26	0	
	의 무		117	0	21	22	23	25	26	0	
	시 도 비		117	0	21	22	23	25	26	0	
	(민자 등)		351	0	63	66	70	74	78	0	
	계		5,500	0	1,100	1,100	1,100	1,100	1,100	0	
	재 량		5,500	0	1,100	1,100	1,100	1,100	1,100	0	
	시 도 비		5,500	0	1,100	1,100	1,100	1,100	1,100	0	
	계		6,840	0	1,368	1,368	1,368	1,368	1,368	0	
	의 무		6,840	0	1,368	1,368	1,368	1,368	1,368	0	
	기금보조금		4,560	0	912	912	912	912	912	0	
	시 도 비		2,280	0	456	456	456	456	456	0	
	(민자 등)		4,560	0	912	912	912	912	912	0	
	계		7,900	0	1,500	1,600	1,600	1,600	1,600	0	
	재 량		7,900	0	1,500	1,600	1,600	1,600	1,600	0	
	시 도 비		7,900	0	1,500	1,600	1,600	1,600	1,600	0	
문화재			205,884	10,350	41,728	35,715	37,472	39,329	41,291	0	
	문화유산 전승보존		205,884	10,350	41,728	35,715	37,472	39,329	41,291	0	
	문화유산의 보존과 가치 창출		205,884	10,350	41,728	35,715	37,472	39,329	41,291	0	

분야·부문·정책·단위·세부사업	자원	총사업비	기투자	연 도						향 후
				별 투 자		계 획		2026		
				2022	2023	2024	2025			
	소 계									
국가지정문화재 보수 정비	계	76,471	0	13,647	14,425	15,247	16,116	17,035	0	
	의 무	76,471	0	13,647	14,425	15,247	16,116	17,035	0	
	국고보조금	61,384	0	10,955	11,579	12,239	12,937	13,674	0	
	시 도 비 (민자 등)	15,087	0	2,693	2,846	3,008	3,180	3,361	0	
보은 법주사 성보박물관 건립	계	6,425	3,350	3,075	0	0	0	0	0	
	의 무	6,425	3,350	3,075	0	0	0	0	0	
	국특보조금	5,150	2,075	3,075	0	0	0	0	0	
	시 도 비 (민자 등)	1,275	1,275	0	0	0	0	0	0	
전통사찰 보수 정비	계	9,485	0	1,538	1,789	1,891	1,999	2,113	0	
	의 무	9,485	0	1,538	1,789	1,891	1,999	2,113	0	
	국고보조금	6,323	0	1,128	1,193	1,261	1,333	1,409	0	
	시 도 비 (민자 등)	3,162	0	564	596	630	666	704	0	
전통사찰 방재시스템 구축	계	2,700	0	482	509	538	569	601	0	
	의 무	2,700	0	482	509	538	569	601	0	
	국고보조금	1,800	0	321	340	359	379	401	0	
	시 도 비 (민자 등)	900	0	161	170	179	190	200	0	
		1,800	0	321	340	359	379	401	0	

분야·부문·정책·단위·세부사업	자원	총사업비	기투자	연 도 별 투 자 계 획						향 후
				연 도 별 투 자 계 획						
				소 계	2022	2023	2024	2025	2026	
도비보조 문화재 보수정비	계	55,571	0	9,917	10,483	11,080	11,712	12,379	0	
	재 량	55,571	0	9,917	10,483	11,080	11,712	12,379	0	
	시 도 비	55,571	0	9,917	10,483	11,080	11,712	12,379	0	
	(민자 등)	55,571	0	9,917	10,483	11,080	11,712	12,379	0	
문화재돌봄사업	계	9,241	0	1,649	1,743	1,843	1,948	2,059	0	
	의 무	9,241	0	1,649	1,743	1,843	1,948	2,059	0	
	기금보조금	4,621	0	825	872	921	974	1,029	0	
	시 도 비	4,621	0	825	872	921	974	1,029	0	
향고서원 문화재 활용 사업	계	3,045	0	609	609	609	609	609	0	
	의 무	3,045	0	609	609	609	609	609	0	
	국고보조금	1,740	0	348	348	348	348	348	0	
	시 도 비	1,305	0	261	261	261	261	261	0	
세계유산 보존관리 사업	(민자 등)	1,305	0	261	261	261	261	261	0	
	계	9,393	0	1,879	1,879	1,879	1,879	1,879	0	
	의 무	9,393	0	1,879	1,879	1,879	1,879	1,879	0	
	국고보조금	7,735	0	1,547	1,547	1,547	1,547	1,547	0	
시 도 비	1,658	0	332	332	332	332	332	0		
	(민자 등)	1,658	0	332	332	332	332	332	0	

분야·부문·정책·단위·세부사업	자원	총사업비	기투자	연 도 별 투 자 계 획						향 후	
				연 도		투 자		계 획			
				소 계	2022	2023	2024	2025	2026		
세계유산 활용콘텐츠 구축사업	계	4,550	0	4,550	910	910	910	910	910	910	0
	의 무	4,550	0	4,550	910	910	910	910	910	910	0
	국고보조금	3,500	0	3,500	700	700	700	700	700	700	0
	시 도 비	1,050	0	1,050	210	210	210	210	210	210	0
	(민자 등)	2,450	0	2,450	490	490	490	490	490	490	0
세계유산 홍보지원 사업	계	3,106	0	3,106	554	586	619	655	692	692	0
	의 무	3,106	0	3,106	554	586	619	655	692	692	0
	국고보조금	2,389	0	2,389	426	451	476	504	532	532	0
	시 도 비	717	0	717	128	135	143	151	160	160	0
	(민자 등)	1,672	0	1,672	298	315	333	352	373	373	0
충북문화재연구원 운영지원	계	6,818	0	6,818	1,217	1,286	1,359	1,437	1,519	1,519	0
	재 량	6,818	0	6,818	1,217	1,286	1,359	1,437	1,519	1,519	0
	시 도 비	6,818	0	6,818	1,217	1,286	1,359	1,437	1,519	1,519	0
	계	11,600	7,000	4,600	4,600	0	0	0	0	0	0
	의 무	11,600	7,000	4,600	4,600	0	0	0	0	0	0
충북문화재연구원 청사 신축 지원	계	7,480	0	7,480	1,496	1,496	1,496	1,496	1,496	1,496	0
	의 무	7,480	0	7,480	1,496	1,496	1,496	1,496	1,496	1,496	0
	국고보조금	6,160	0	6,160	1,232	1,232	1,232	1,232	1,232	1,232	0
	시 도 비	1,320	0	1,320	264	264	264	264	264	264	0
	(민자 등)	1,320	0	1,320	264	264	264	264	264	264	0

환경	분야·부문·정책·단위·세부사업	자원	총사업비	기투자	연 도						향 후
					별 투 자 계 획						
					소 계	2022	2023	2024	2025	2026	
상하수도·수질			4,306,659	1,333,716	2,922,757	549,976	682,031	521,337	538,449	630,962	50,186
			2,863,425	1,267,848	1,545,390	294,693	427,320	252,546	239,567	331,264	50,186
	맑은 물이 넘치는 행복한 충북		2,863,425	1,267,848	1,545,390	294,693	427,320	252,546	239,567	331,264	50,186
	효율적인 수계관리로 깨끗한 수자원 확보		110,744	30,356	80,388	18,666	20,980	17,524	17,801	5,417	0
		계	24,319	0	24,319	4,340	4,587	4,849	5,125	5,417	0
	한강수계 주민지원사업	무	24,319	0	24,319	4,340	4,587	4,849	5,125	5,417	0
		기금보조금	24,319	0	24,319	4,340	4,587	4,849	5,125	5,417	0
		계	59,110	11,049	48,060	10,035	12,675	12,675	12,675	12,675	0
		의	59,110	11,049	48,060	10,035	12,675	12,675	12,675	12,675	0
	비점오염원 저감사업	국고보조금	47,316	9,050	38,266	7,806	10,153	10,153	10,153	0	0
		시 도 비	11,793	1,999	9,795	2,229	2,522	2,522	2,522	0	0
		(민자 등)	33,923	5,451	28,471	5,577	7,631	7,631	7,631	0	0
		계	27,316	19,307	8,009	4,292	3,718	0	0	0	0
		의	27,316	19,307	8,009	4,292	3,718	0	0	0	0
	생태하천 복원사업(진환사업)	균특보조금	7,791	7,791	0	0	0	0	0	0	0
		시 도 비	19,525	11,516	8,009	4,292	3,718	0	0	0	0
		(민자 등)	18,485	11,386	7,099	3,917	3,183	0	0	0	0

분야·부문·정책·단위·세부사업	자원	총사업비	기투자	연 도						계	향 후
				도 별 투 자							
				소 계	2022	2023	2024	2025	2026		
도민 모두가 만족하는 안전한 물 공급		981,694	651,276	330,418	115,455	60,469	65,249	51,976	37,269	0	
	계	449,225	351,321	97,904	39,068	14,709	14,709	14,709	14,709	0	
농어촌생활용수 개발사업(전환사업)	의 무	449,225	351,321	97,904	39,068	14,709	14,709	14,709	14,709	0	
	균특보조금	274,726	274,726	0	0	0	0	0	0	0	
	시 도 비	174,499	76,595	97,904	39,068	14,709	14,709	14,709	14,709	0	
	(민자 등)	78,198	60,072	18,126	7,318	2,702	2,702	2,702	2,702	0	
	계	71,341	57,291	14,050	2,810	2,810	2,810	2,810	2,810	0	
	의 무	71,341	57,291	14,050	2,810	2,810	2,810	2,810	2,810	0	
소규모수도시설 개량사업(전환사업)	의 무	44,599	44,599	0	0	0	0	0	0	0	
	균특보조금	26,742	12,692	14,050	2,810	2,810	2,810	2,810	2,810	0	
	시 도 비	23,215	19,485	3,730	746	746	746	746	746	0	
	(민자 등)	256,801	155,447	101,355	50,779	25,288	25,288	25,288	25,288	0	
	계	256,801	155,447	101,355	50,779	25,288	25,288	25,288	25,288	0	
	의 무	208,248	131,783	76,465	43,153	16,656	16,656	16,656	16,656	0	
지방상수도현대화사업	시 도 비	48,553	23,664	24,890	7,626	8,632	8,632	8,632	8,632	0	
	(민자 등)	159,688	72,902	86,786	25,920	30,433	30,433	30,433	30,433	0	
	계	18,396	0	18,396	1,027	1,086	3,257	13,026	0	0	
	의 무	18,396	0	18,396	1,027	1,086	3,257	13,026	0	0	
강변여과수 개발사업	균특보조금	16,300	0	16,300	910	962	2,886	11,542	0	0	
	시 도 비	2,096	0	2,096	117	124	371	1,484	0	0	
	(민자 등)	4,890	0	4,890	273	289	866	3,463	0	0	

분야·부문·정책·단위·세부사업	자원	총사업비	기투자	연 도 별 투 자 계 획						향 후
				연 도		투 자		계 획		
				소 계	2022	2023	2024	2025	2026	
지방상수도 비상공급망 구축사업	계	21,750	0	21,750	3,551	7,743	8,130	2,326	0	0
	의 무	21,750	0	21,750	3,551	7,743	8,130	2,326	0	0
	군특보조금	17,894	0	17,894	3,184	7,355	7,355	0	0	0
	시 도 비 (민자 등)	3,856	0	3,856	367	388	775	2,326	0	0
스마트 지방상수도 지원사업	계	80,947	39,845	41,102	10,635	1,821	4,006	12,018	12,623	0
	의 무	80,947	39,845	41,102	10,635	1,821	4,006	12,018	12,623	0
	국고보조금	45,261	35,840	9,421	9,421	0	0	0	0	0
	시 도 비 (민자 등)	35,686	4,005	31,681	1,214	1,821	4,006	12,018	12,623	0
유수율제고사업	계	3,362	0	3,362	600	634	670	709	749	0
	의 무	3,362	0	3,362	600	634	670	709	749	0
	시 도 비	3,362	0	3,362	600	634	670	709	749	0
	(민자 등)	7,845	0	7,845	1,400	1,480	1,564	1,653	1,748	0
낙후지역 먹는물 수질개선사업	계	79,872	47,372	32,500	6,986	6,379	6,379	6,379	6,379	0
	의 무	79,872	47,372	32,500	6,986	6,379	6,379	6,379	6,379	0
	기금보조금	75,152	42,652	32,500	6,986	6,379	6,379	6,379	6,379	0
	시 도 비 (민자 등)	4,720	4,720	0	0	0	0	0	0	0
		92,518	60,018	32,500	6,986	6,379	6,379	6,379	6,379	0

분야·부문·정책·단위·세부사업	자원	총사업비	기투자	연 도						계 획		
				별 투 자		계		획		향 후		
				2022	2023	2024	2025	2026	2026			
하수도시설 확충으로 쾌적한 생활환경 조성		1,765,253	586,216	1,128,850	159,461	344,742	168,626	168,626	287,395	50,186		
가축분뇨공공처리시설 개선사업	계	18,344	7,574	10,770	5,895	4,875	0	0	0	0		
	의 무	18,344	7,574	10,770	5,895	4,875	0	0	0	0		
	국고보조금	18,344	7,574	10,770	5,895	4,875	0	0	0	0		
	(민자 등)	4,585	1,893	2,692	1,474	1,219	0	0	0	0		
	계	494,648	117,775	376,873	36,326	113,516	113,516	113,516	0	0		
	의 무	494,648	117,775	376,873	36,326	113,516	113,516	113,516	0	0		
	국고보조금	447,333	108,338	338,995	33,336	101,886	101,886	101,886	0	0		
	시 도 비	47,315	9,437	37,878	2,990	11,629	11,629	11,629	0	0		
	(민자 등)	310,805	60,445	250,360	18,408	77,317	77,317	77,317	0	0		
	계	24,864	10,754	14,110	8,410	5,700	0	0	0	0		
	의 무	24,864	10,754	14,110	8,410	5,700	0	0	0	0		
	국고보조금	24,864	10,754	14,110	8,410	5,700	0	0	0	0		
	(민자 등)	363,791	13,007	350,784	14,549	18,824	57,647	112,941	146,823	0		
	계	629,802	146,209	483,593	80,905	165,479	0	0	237,209	0		
	의 무	629,802	146,209	483,593	80,905	165,479	0	0	237,209	0		
	국고보조금	529,141	128,269	400,872	65,480	142,875	0	0	192,518	0		
	시 도 비	100,661	17,940	82,721	15,425	22,604	0	0	44,692	0		
	(민자 등)	315,757	79,343	236,415	28,714	93,112	0	0	114,589	0		

분야·부문·정책·단위·세부사업	자원	총사업비	기투자	연 도						계 획			향 후			
				소 계		2022		2023		2024		2025		2026		
하수관로정비 BTL임대로	계	578,000	301,037	226,776	26,030	50,186	50,186	50,186	50,186	50,186	50,186	50,186	50,186			
	의 무	578,000	301,037	226,776	26,030	50,186	50,186	50,186	50,186	50,186	50,186	50,186	50,186			
	국고보조금	549,180	284,913	216,378	24,823	47,889	47,889	47,889	47,889	47,889	47,889	47,889	47,889			
	시 도 비	28,820	16,124	10,398	1,207	2,298	2,298	2,298	2,298	2,298	2,298	2,298	2,298			
(민자 등)	258,515	124,575	109,487	11,675	24,453	24,453	24,453	24,453	24,453	24,453	24,453	24,453				
면단위하수처리장 설치	계	16,129	903	15,226	455	4,924	4,924	4,924	4,924	4,924	4,924	4,924	0			
	의 무	16,129	903	15,226	455	4,924	4,924	4,924	4,924	4,924	4,924	4,924	0			
	국고보조금	14,365	800	13,565	426	4,380	4,380	4,380	4,380	4,380	4,380	4,380	0			
	시 도 비	1,764	103	1,661	29	544	544	544	544	544	544	544	0			
(민자 등)	4,389	240	4,149	154	1,331	1,331	1,331	1,331	1,333	1,333	1,333	0				
노후하수관로 정밀조사 지원	계	3,467	1,964	1,503	1,440	63	0	0	0	0	0	0	0			
	의 무	3,467	1,964	1,503	1,440	63	0	0	0	0	0	0	0			
	국고보조금	2,476	1,321	1,155	1,108	47	0	0	0	0	0	0	0			
	시 도 비	991	643	348	332	16	0	0	0	0	0	0	0			
(민자 등)	2,309	1,503	806	776	30	0	0	0	0	0	0	0				
안전한 수자원 확보		5,734	0	5,734	1,111	1,129	1,147	1,164	1,182	1,182	1,182	1,182	0			
수자원관리 지원사업	계	5,734	0	5,734	1,111	1,129	1,147	1,164	1,182	1,182	1,182	1,182	0			
	의 무	5,734	0	5,734	1,111	1,129	1,147	1,164	1,182	1,182	1,182	1,182	0			
	시 도 비	5,734	0	5,734	1,111	1,129	1,147	1,164	1,182	1,182	1,182	1,182	0			
	(민자 등)	15,656	0	15,656	2,794	2,953	3,122	3,300	3,488	3,488	3,488	3,488	0			

분야·부문·정책·단위·세부사업	자원	총사업비	기투자	연 도						계	향 후
				별 투 자							
				소 계	2022	2023	2024	2025	2026		
폐기물		160,055	40,626	119,429	24,794	22,272	22,752	23,094	26,517	0	
자원의 절약 및 폐기물 관리강화		160,055	40,626	119,429	24,794	22,272	22,752	23,094	26,517	0	
자원순환형 폐기물관리		22,378	7,518	14,860	944	3,073	3,325	3,425	4,093	0	
	계	10,266	645	9,621	467	692	944	3,425	4,093	0	
	의 무	10,266	645	9,621	467	692	944	3,425	4,093	0	
농촌폐비닐 수거보상금	국고보조금	2,167	215	1,952	38	220	0	594	1,100	0	
	시 도 비	8,099	430	7,669	429	472	944	2,831	2,993	0	
	(민자 등)	32,460	1,720	30,740	1,720	1,892	3,783	11,349	11,996	0	
	계	12,113	6,873	5,240	477	2,381	2,381	0	0	0	
	의 무	12,113	6,873	5,240	477	2,381	2,381	0	0	0	
위해우려 매립시설 오염확산방지 및 안정화	국고보조금	8,075	4,582	3,493	318	1,588	1,588	0	0	0	
	시 도 비	4,038	2,291	1,747	159	794	794	0	0	0	
	(민자 등)	4,038	2,291	1,747	159	794	794	0	0	0	
폐기물처리시설 확충		137,677	33,108	104,569	23,851	19,199	19,427	19,669	22,424	0	
	계	47,480	6,777	40,703	6,777	6,777	6,777	6,777	13,594	0	
	의 무	47,480	6,777	40,703	6,777	6,777	6,777	6,777	13,594	0	
매립시설 설치	국고보조금	40,425	5,775	34,650	5,775	5,775	5,775	5,775	11,550	0	
	시 도 비	7,055	1,002	6,053	1,002	1,002	1,002	1,002	2,044	0	
	(민자 등)	77,840	11,120	66,720	11,120	11,120	11,120	11,120	22,240	0	

분야·부문·정책·단위·세부사업	자원	총사업비	기투자	연 도 별 투 자 계 획						향 후	
				소 계		2022	2023	2024	2025		2026
소각시설 설치	계	41,707	8,530	33,177	9,641	4,902	4,902	4,902	8,830	0	
	의 무	41,707	8,530	33,177	9,641	4,902	4,902	4,902	8,830	0	
	국고보조금	34,326	7,329	26,997	8,099	3,975	3,975	3,975	6,975	0	
	시 도 비 (민자 등)	7,381	1,201	6,180	1,542	927	927	927	1,855	0	
자원회수센터 확충	계	25,240	7,476	17,764	4,201	4,288	4,517	4,758	0	0	
	의 무	25,240	7,476	17,764	4,201	4,288	4,517	4,758	0	0	
	국고보조금	23,113	6,585	16,528	3,795	4,011	4,240	4,482	0	0	
	시 도 비 (민자 등)	2,127	891	1,236	406	277	277	277	0	0	
음식물 폐기물처리시설 설치	계	5,723	4,774	949	237	237	237	237	0	0	
	의 무	5,723	4,774	949	237	237	237	237	0	0	
	국고보조금	4,782	4,013	769	192	192	192	192	0	0	
	시 도 비 (민자 등)	941	761	179	45	45	45	45	0	0	
친환경 에너지타운 조성 사업	계	17,526	5,550	11,976	2,994	2,994	2,994	2,994	0	0	
	의 무	17,526	5,550	11,976	2,994	2,994	2,994	2,994	0	0	
	국고보조금	17,526	5,550	11,976	2,994	2,994	2,994	2,994	0	0	
	(민자 등)	17,526	5,550	11,976	2,994	2,994	2,994	2,994	0	0	

분야	본야	부문	정책	단위	세부사업	자원	총사업비	기투자	연도						향후
									소계	2022	2023	2024	2025	2026	
대기					본야·부문·정책·단위·세부사업		1,133,979	2,795	1,131,184	200,619	212,265	225,880	236,195	256,226	0
					깨끗한공기확보 및 지구온난화예방		1,133,979	2,795	1,131,184	200,619	212,265	225,880	236,195	256,226	0
					기후변화 대응 및 적응		8,020	2,795	5,225	933	986	1,042	1,101	1,164	0
					계		5,225	0	5,225	933	986	1,042	1,101	1,164	0
					의무		5,225	0	5,225	933	986	1,042	1,101	1,164	0
					환경기초시설 탄소중립프로그램		5,225	0	5,225	933	986	1,042	1,101	1,164	0
					(민자 등)		5,225	0	5,225	933	986	1,042	1,101	1,164	0
					계		2,795	2,795	0	0	0	0	0	0	0
					의무		2,795	2,795	0	0	0	0	0	0	0
					관특보조금		2,150	2,150	0	0	0	0	0	0	0
					시도비		645	645	0	0	0	0	0	0	0
					(민자 등)		1,505	1,505	0	0	0	0	0	0	0
					미세먼지 저감		1,043,034	0	1,043,034	184,887	195,637	208,304	217,617	236,590	0
					계		192,486	0	192,486	34,394	36,300	38,369	40,556	42,867	0
					의무		192,486	0	192,486	34,394	36,300	38,369	40,556	42,867	0
					수소자동차 구매지원		171,972	0	171,972	30,728	32,431	34,280	36,234	38,299	0
					시도비		20,513	0	20,513	3,666	3,868	4,089	4,322	4,568	0
					(민자 등)		324,706	0	324,706	57,948	61,251	64,742	68,432	72,333	0

분야·부문·정책·단위·세부사업	자원	총사업비	기투자	연 도 별 투 자 계 획						향 후						
				소 계		2022		2023			2024		2025		2026	
수소자동차 충전인프라 구축	계	50,991	0	50,991	9,100	9,619	10,167	10,746	11,359	0						
	의 무	50,991	0	50,991	9,100	9,619	10,167	10,746	11,359	0						
	국고보조금	36,422	0	36,422	6,500	6,871	7,262	7,676	8,114	0						
	시 도 비 (민자 등)	14,569	0	14,569	2,600	2,748	2,905	3,070	3,245	0						
은행경유차 배출가스 저감사업	계	210,267	0	210,267	37,525	39,664	41,925	44,314	46,840	0						
	의 무	210,267	0	210,267	37,525	39,664	41,925	44,314	46,840	0						
	국고보조금	168,988	0	168,988	30,158	31,877	33,694	35,615	37,645	0						
	시 도 비 (민자 등)	41,279	0	41,279	7,367	7,787	8,231	8,700	9,196	0						
노후경유차 조기 폐차사업 지원	계	106,348	0	106,348	12,014	13,723	18,440	27,031	35,140	0						
	의 무	106,348	0	106,348	12,014	13,723	18,440	27,031	35,140	0						
	국고보조금	27,657	0	27,657	9,010	9,218	9,430	0	0	0						
	시 도 비 (민자 등)	78,690	0	78,690	3,003	4,505	9,010	27,031	35,140	0						
노후경유차 배출가스 저감장치 부착지원	계	24,801	0	24,801	8,072	8,266	8,464	0	0	0						
	의 무	24,801	0	24,801	8,072	8,266	8,464	0	0	0						
	국고보조금	16,534	0	16,534	5,381	5,510	5,643	0	0	0						
	시 도 비 (민자 등)	8,267	0	8,267	2,691	2,755	2,821	0	0	0						

분야·부문·정책·단위·세부사업	자원	총사업비	기투자	연 도						계	항 후	
				별 투 자		계 획		2024	2025			2026
				2022	2023	2022	2023					
	계	3,199	0	3,199	1,041	1,066	1,092	0	0	0		
	의 무	3,199	0	3,199	1,041	1,066	1,092	0	0	0		
LPG 화물차 신차구입 지원	국고보조금	2,133	0	2,133	694	711	728	0	0	0		
	시 도 비	1,066	0	1,066	347	355	364	0	0	0		
	(민자 등)	1,066	0	1,066	347	355	364	0	0	0		
	계	421,844	0	421,844	75,608	79,500	84,031	88,821	93,884	0		
	의 무	421,844	0	421,844	75,608	79,500	84,031	88,821	93,884	0		
전기자동차 구매지원	국고보조금	336,127	0	336,127	60,234	63,348	66,959	70,776	74,810	0		
	시 도 비	85,718	0	85,718	15,374	16,152	17,072	18,046	19,074	0		
	(민자 등)	1,388,267	0	1,388,267	247,753	261,875	276,802	292,580	309,257	0		
	계	2,269	0	2,269	405	428	452	478	506	0		
	의 무	2,269	0	2,269	405	428	452	478	506	0		
전기이륜차 보급사업	국고보조금	2,269	0	2,269	405	428	452	478	506	0		
	(민자 등)	7,388	0	7,388	1,319	1,394	1,473	1,557	1,646	0		
	계	5,864	0	5,864	1,047	1,106	1,169	1,236	1,306	0		
	의 무	5,864	0	5,864	1,047	1,106	1,169	1,236	1,306	0		
어린이 통학차량 지원사업	국고보조금	4,511	0	4,511	805	851	899	951	1,005	0		
	시 도 비	1,353	0	1,353	242	255	270	285	301	0		
	(민자 등)	3,158	0	3,158	564	596	630	665	703	0		

분야·부문·정책·단위·세부사업	자원	총사업비	기투자	연 도 별 투 자 계 획						향 후
				연 도		투 자		계 획		
				소 계	2022	2023	2024	2025	2026	
도로재비산먼지 저감사업	계	7,677	0	7,677	1,370	1,448	1,531	1,618	1,710	0
	의 무	7,677	0	7,677	1,370	1,448	1,531	1,618	1,710	0
	국고보조금	7,677	0	7,677	1,370	1,448	1,531	1,618	1,710	0
	(민자 등)	4,651	0	4,651	880	877	927	980	1,036	0
가정용 저녹스보일러 보급사업	계	7,729	0	7,729	1,379	1,458	1,541	1,629	1,722	0
	의 무	7,729	0	7,729	1,379	1,458	1,541	1,629	1,722	0
	국고보조금	6,441	0	6,441	1,149	1,215	1,284	1,357	1,435	0
	시 도 비	1,288	0	1,288	230	243	257	271	287	0
주유소 유증기 회수설비 지원사업	계	58,004	0	58,004	10,352	10,942	11,565	12,225	12,921	0
	의 무	534	0	534	95	101	106	113	119	0
	국고보조금	452	0	452	81	85	90	95	101	0
	시 도 비	81	0	81	15	15	16	17	18	0
자동차 운행제한 단속시스템 구축(보조)	계	1,276	0	1,276	228	241	254	269	284	0
	의 무	5,099	0	5,099	910	962	1,017	1,075	1,136	0
	국고보조금	3,922	0	3,922	700	740	782	827	874	0
	시 도 비	1,177	0	1,177	210	222	235	248	262	0
	(민자 등)	2,746	0	2,746	490	518	547	579	612	0

분야·부문·정책·단위·세부사업	자원	총사업비	기투자	연 도 별 투 자 계 획						향 후
				연 도		투 자		계 획		
				소 계	2022	2023	2024	2025	2026	
전기자동차 충전인프라 구축	계	3,926	0	3,926	1,928	1,998	0	0	0	0
	의 무	3,926	0	3,926	1,928	1,998	0	0	0	0
	국고보조금	3,926	0	3,926	1,928	1,998	0	0	0	0
	(민자 등)	3,926	0	3,926	1,928	1,998	0	0	0	0
대기환경 개선		39,672	0	39,672	7,080	7,484	7,910	8,361	8,838	0
소규모사업장 방지시설 설치 지원	계	7,565	0	7,565	1,350	1,427	1,508	1,594	1,685	0
	의 무	7,565	0	7,565	1,350	1,427	1,508	1,594	1,685	0
	국고보조금	4,203	0	4,203	750	793	838	886	936	0
	시 도 비 (민자 등)	3,362	0	3,362	600	634	670	709	749	0
소규모사업장 방지시설 설치 지원(시군)	계	32,108	0	32,108	5,730	6,057	6,402	6,767	7,152	0
	의 무	32,108	0	32,108	5,730	6,057	6,402	6,767	7,152	0
	국고보조금	26,616	0	26,616	4,750	5,021	5,307	5,609	5,929	0
	시 도 비 (민자 등)	5,491	0	5,491	980	1,036	1,095	1,157	1,223	0
생활환경 개선		21,125	0	21,125	3,770	3,985	4,212	4,452	4,706	0
슬레이트 처리·개량 지원	계	38,180	0	38,180	6,814	7,202	7,613	8,047	8,505	0
	의 무	38,180	0	38,180	6,814	7,202	7,613	8,047	8,505	0
	국고보조금	29,369	0	29,369	5,241	5,540	5,856	6,190	6,542	0
	시 도 비 (민자 등)	8,811	0	8,811	1,572	1,662	1,757	1,857	1,963	0
		20,559	0	20,559	3,669	3,878	4,099	4,333	4,580	0

분야·부문·정책·단위·세부사업	자원	총사업비	기투자	연 도						향 후
				별 투 자		계 획		2026		
				2022	2023	2024	2025			
배출원소지도점검강화		5,072	0	905	957	1,011	1,069	1,130	0	
미세먼지 불법·과다 배출 예방 감시 지원사업 (경상)	계	5,072	0	905	957	1,011	1,069	1,130	0	
자연	국고보조금 (민자 등)	5,072	0	905	957	1,011	1,069	1,130	0	
		149,200	22,447	29,871	20,174	20,160	39,594	16,955	0	
건강하고 생명력있는 자연환경조성(환경보호/자연)		117,190	16,597	23,282	14,470	15,354	35,175	12,312	0	
그린충북환경기반조성		8,321	2,214	5,186	211	223	236	250	0	
충북친환경생활지원센터 운영	계	1,121	0	200	211	223	236	250	0	
	의 무	1,121	0	200	211	223	236	250	0	
	국고보조금	560	0	100	106	112	118	125	0	
	시 도 비	560	0	100	106	112	118	125	0	
스마트 그린도시사업	계	7,200	2,214	4,986	0	0	0	0	0	
	의 무	7,200	2,214	4,986	0	0	0	0	0	
	국고보조금	6,000	1,845	4,155	0	0	0	0	0	
	시 도 비	1,200	369	831	0	0	0	0	0	
자연환경보전이용시설		91,446	14,383	16,972	13,071	12,369	23,991	10,660	0	
생태공원조성사업(전환사업)	계	23,350	5,850	4,375	4,375	4,375	4,375	0	0	
	의 무	23,350	5,850	4,375	4,375	4,375	4,375	0	0	
	시 도 비	23,350	5,850	4,375	4,375	4,375	4,375	0	0	
	(민자 등)	13,650	3,150	2,625	2,625	2,625	2,625	0	0	

분야·부문·정책·단위·세부사업	자원	총사업비	기투자	연 도 별 투 자 계 획						향 후						
				소 계		2022		2023			2024		2025		2026	
국가생태문화탐방로 조성	계	13,425	2,325	11,100	4,631	2,156	2,156	2,156	2,156	0	0					
	의 무	13,425	2,325	11,100	4,631	2,156	2,156	2,156	2,156	0	0					
	국고보조금	8,950	1,550	7,400	3,088	1,438	1,438	1,438	1,438	0	0					
	시 도 비	4,475	775	3,700	1,544	719	719	719	719	0	0					
도시생태휴식공간 조성사업(진환사업)	(민자 등)	4,475	775	3,700	1,544	719	719	719	719	0	0					
	계	4,092	628	3,464	866	866	866	866	866	0	0					
	의 무	4,092	628	3,464	866	866	866	866	866	0	0					
	시 도 비	4,092	628	3,464	866	866	866	866	866	0	0					
남한강 수변 국가생태문화탐방로 조성(2단계)	(민자 등)	9,605	1,465	8,140	2,035	2,035	2,035	2,035	2,035	0	0					
	계	6,150	1,950	4,200	750	1,725	1,725	1,725	1,725	0	0					
	의 무	6,150	1,950	4,200	750	1,725	1,725	1,725	1,725	0	0					
	국고보조금	4,100	1,300	2,800	500	1,150	1,150	1,150	1,150	0	0					
백곡저수지 국가생태문화탐방로 조성사업	시 도 비	2,050	650	1,400	250	575	575	575	575	0	0					
	(민자 등)	1,550	1,150	400	250	75	75	0	75	0	0					
	계	14,385	375	14,010	600	1,674	1,674	1,674	1,677	8,385	0					
	의 무	14,385	375	14,010	600	1,674	1,674	1,674	1,677	8,385	0					
백곡저수지 국가생태문화탐방로 조성사업	국고보조금	9,590	250	9,340	400	1,116	1,116	1,116	1,118	5,590	0					
	시 도 비	4,795	125	4,670	200	558	558	558	559	2,795	0					
	(채무부담)	4,795	125	4,670	200	558	558	558	559	2,795	0					

분야·부문·정책·단위·세부사업	자원	총사업비	기투자	연 도 별 투 자 계 획						향 후
				소 계	2022	2023	2024	2025	2026	
시루성 국가생태문화탐방로 조성사업	계	5,275	425	4,850	300	2,275	0	0	2,275	0
	의 무	5,275	425	4,850	300	2,275	0	0	2,275	0
	국고보조금	3,650	150	3,500	200	1,650	0	0	1,650	0
	시 도 비 (민자 등)	1,625 1,825	275 75	1,350 1,750	100 100	625 825	0 0	0 0	625 825	0 0
자연환경보전이용시설(전환사업)	계	19,869	2,340	17,529	1,040	0	3,298	13,191	0	0
	의 무	19,869	2,340	17,529	1,040	0	3,298	13,191	0	0
	시 도 비 (민자 등)	19,869 10,699	2,340 1,260	17,529 9,439	1,040 560	0	3,298 1,776	13,191 7,103	0	0
	계	4,900	490	4,410	4,410	0	0	0	0	0
우암산 도시생태 축 복원사업	의 무	4,900	490	4,410	4,410	0	0	0	0	0
	국고보조금	4,900	490	4,410	4,410	0	0	0	0	0
	(민자 등)	2,100	210	1,890	1,890	0	0	0	0	0
	계	17,423	0	17,423	1,123	1,187	2,762	10,949	1,402	0
야생동식물보호및관리	계	5,862	0	5,862	521	550	828	3,313	650	0
야생동물 피해예방사업	의 무	5,862	0	5,862	521	550	828	3,313	650	0
	국고보조금	3,560	0	3,560	400	423	447	1,789	500	0
	시 도 비 (민자 등)	2,302 15,599	0 0	2,302 15,599	120 814	127 861	381 2,582	1,524 10,327	150 1,016	0 0

분야·부문·정책·단위·세부사업	자원	총사업비	기투자	연 도 별 투 자 계 획						향 후	
				소 계		2022	2023	2024	2025		2026
야생동물 피해보상 지원	계	4,978	0	4,978	260	275	824	3,295	324	0	
	의 무	4,978	0	4,978	260	275	824	3,295	324	0	
	시 도 비	4,978	0	4,978	260	275	824	3,295	324	0	
	(민자 등)	11,615	0	11,615	606	641	1,922	7,689	757	0	
야생동물 피해방지단 지원	계	5,999	0	5,999	299	316	1,002	4,009	373	0	
	의 무	5,999	0	5,999	299	316	1,002	4,009	373	0	
	시 도 비	5,999	0	5,999	299	316	1,002	4,009	373	0	
	(민자 등)	13,368	0	13,368	698	737	2,212	8,850	871	0	
서식지외 보전기관 지원	계	584	0	584	44	47	108	331	55	0	
	의 무	584	0	584	44	47	108	331	55	0	
	국고보조금	168	0	168	30	32	34	35	37	0	
	시 도 비	416	0	416	14	15	74	296	17	0	
건강하고 생명력있는 자연환경조성(환경보전기금)	(민자 등)	2,346	0	2,346	56	59	296	1,184	751	0	
		32,010	5,850	26,160	6,589	5,704	4,805	4,418	4,643	0	
그린충북환경기반조성		32,010	5,850	26,160	6,589	5,704	4,805	4,418	4,643	0	
	계	11,207	0	11,207	2,000	2,114	2,234	2,362	2,496	0	
미동산수목원 자연환경 생태탐방로 조성	재 량	11,207	0	11,207	2,000	2,114	2,234	2,362	2,496	0	
	시 도 비	11,207	0	11,207	2,000	2,114	2,234	2,362	2,496	0	

분야·부문·정책·단위·세부사업	자원	총사업비	기투자	연 도 별 투 자 계 획						향 후
				소 계	2022	2023	2024	2025	2026	
영동근충생태체험관 건립 사업	계	4,500	0	4,500	200	2,200	1,100	500	500	0
	재	량	0	4,500	200	2,200	1,100	500	500	0
	시 도 비		0	4,500	200	2,200	1,100	500	500	0
환경개선부담금 징수교부금 교부	계	7,378	0	7,378	1,314	1,390	1,471	1,557	1,647	0
	의	무	0	7,378	1,314	1,390	1,471	1,557	1,647	0
	시 도 비		0	7,378	1,314	1,390	1,471	1,557	1,647	0
생태공원조성사업	계	8,925	5,850	3,075	3,075	0	0	0	0	0
	재	량	5,850	3,075	3,075	0	0	0	0	0
	시 도 비		5,850	3,075	3,075	0	0	0	0	0
(민자 등)		3,150	3,150	0	0	0	0	0	0	0

분야·부문·정책·단위·세부사업	자원	총사업비	기투자	연도						계	향후
				소계	2022	2023	2024	2025	2026		
사회복지		12,446,900	0	12,446,900	2,241,427	2,350,890	2,484,485	2,618,367	2,751,731	0	
기초생활보장		3,144,004	0	3,144,004	566,348	595,797	626,972	659,975	694,913	0	
도민 기본생활 안정		3,144,004	0	3,144,004	566,348	595,797	626,972	659,975	694,913	0	
저소득층 생활보장		1,140,369	0	1,140,369	203,513	215,113	227,374	240,335	254,034	0	
	계	37,521	0	37,521	6,696	7,078	7,481	7,908	8,358	0	
	의 무	37,521	0	37,521	6,696	7,078	7,481	7,908	8,358	0	
	국고보조금	37,521	0	37,521	6,696	7,078	7,481	7,908	8,358	0	
	(민자 등)	9,380	0	9,380	1,674	1,769	1,870	1,977	2,090	0	
	계	1,093,945	0	1,093,945	195,228	206,356	218,118	230,551	243,692	0	
	의 무	1,093,945	0	1,093,945	195,228	206,356	218,118	230,551	243,692	0	
	국고보조금	1,009,272	0	1,009,272	180,117	190,384	201,236	212,706	224,830	0	
	시 도 비	84,673	0	84,673	15,111	15,972	16,883	17,845	18,862	0	
	(민자 등)	45,627	0	45,627	8,143	8,607	9,097	9,616	10,164	0	
	계	7,649	0	7,649	1,365	1,443	1,525	1,612	1,704	0	
	의 무	7,649	0	7,649	1,365	1,443	1,525	1,612	1,704	0	
	국고보조금	7,363	0	7,363	1,314	1,389	1,468	1,552	1,640	0	
	시 도 비	286	0	286	51	54	57	60	64	0	
	(민자 등)	665	0	665	119	126	133	140	148	0	
	해산장제급여 지원										

분야·부문·정책·단위·세부사업	자원	총사업비	기투자	연 도 별 투 자 계 획						향 후						
				소 계		2022		2023			2024		2025		2026	
교육급여지원	계	1,255	0	1,255	224	237	250	264	280	0						
	재량	1,255	0	1,255	224	237	250	264	280	0						
	시도비	1,255	0	1,255	224	237	250	264	280	0						
	(민자등)	26,804	0	26,804	4,784	5,056	5,344	5,649	5,971	0						
저소득층 의료보장		1,828,442	0	1,828,442	331,570	347,636	364,666	382,718	401,852	0						
	계	1,807,554	0	1,807,554	327,392	343,458	360,488	378,540	397,675	0						
의료급여 진료비 지원	의무	1,807,554	0	1,807,554	327,392	343,458	360,488	378,540	397,675	0						
	국고보조금	1,268,194	0	1,268,194	253,639	253,639	253,639	253,639	253,639	0						
	시도비	539,360	0	539,360	73,754	89,820	106,850	124,901	144,036	0						
시군 의료급여사업 지원	계	16,626	0	16,626	3,325	3,325	3,325	3,325	3,325	0						
	의무	16,626	0	16,626	3,325	3,325	3,325	3,325	3,325	0						
	국고보조금	13,301	0	13,301	2,660	2,660	2,660	2,660	2,660	0						
시군 의료급여관리사 인건비 지원	시도비	3,325	0	3,325	665	665	665	665	665	0						
	계	4,262	0	4,262	852	852	852	852	852	0						
	의무	4,262	0	4,262	852	852	852	852	852	0						
저소득층 자활자립 지원	국고보조금	3,410	0	3,410	682	682	682	682	682	0						
	시도비	852	0	852	170	170	170	170	170	0						
	계	169,420	0	169,420	30,235	31,958	33,780	35,706	37,741	0						

분야·부문·정책·단위·세부사업	자원	총사업비	기투자	연 도					투 자			향 후
				도					계			
				소 계	2022	2023	2024	2025	2026			
자활근로사업	계	88,282	0	88,282	15,755	16,653	17,602	18,606	19,666	0		
	의 무	88,282	0	88,282	15,755	16,653	17,602	18,606	19,666	0		
	국고보조금	84,696	0	84,696	15,115	15,977	16,887	17,850	18,867	0		
	시 도 비 (민자 등)	3,585 8,366	0	3,585 8,366	640 1,493	676 1,578	715 1,668	756 1,763	799 1,864	0		
지역자활센터운영비 지원	계	14,041	0	14,041	2,506	2,649	2,800	2,959	3,128	0		
	의 무	14,041	0	14,041	2,506	2,649	2,800	2,959	3,128	0		
	국고보조금	14,041	0	14,041	2,506	2,649	2,800	2,959	3,128	0		
	(민자 등)	6,018	0	6,018	1,074	1,135	1,200	1,268	1,341	0		
청년저축계좌사업 지원	계	7,097	0	7,097	1,267	1,339	1,415	1,496	1,581	0		
	의 무	7,097	0	7,097	1,267	1,339	1,415	1,496	1,581	0		
	국고보조금	7,097	0	7,097	1,267	1,339	1,415	1,496	1,581	0		
	(민자 등)	841	0	841	150	159	168	177	187	0		
청년내일저축계좌(차상위 초과)사업 지원	계	4,568	0	4,568	815	862	911	963	1,018	0		
	의 무	4,568	0	4,568	815	862	911	963	1,018	0		
	국고보조금	4,568	0	4,568	815	862	911	963	1,018	0		
	(민자 등)	546	0	546	97	103	109	115	122	0		
가사간병 방문관리사 사업비 지원	계	5,009	0	5,009	894	945	999	1,056	1,116	0		
	재 량	5,009	0	5,009	894	945	999	1,056	1,116	0		
	국고보조금	4,492	0	4,492	802	847	896	947	1,001	0		
	시 도 비 (민자 등)	517 1,206	0	517 1,206	92 215	97 227	103 240	109 254	115 269	0		

분야·부문·정책·단위·세부사업	자원	총사업비	기투자	연 도 별 투 자 계 획						향 후						
				소 계		2022		2023			2024		2025		2026	
	계	50,423	0	50,423	8,999	9,511	10,054	10,627	11,232	0						
의 무		50,423	0	50,423	8,999	9,511	10,054	10,627	11,232	0						
지역사회서비스투자사업 추진		44,745	0	44,745	7,985	8,440	8,922	9,430	9,968	0						
시 도 비		5,678	0	5,678	1,013	1,071	1,132	1,197	1,265	0						
(민자 등)		12,219	0	12,219	2,181	2,305	2,436	2,575	2,722	0						
이재민 생계지원		5,774	0	5,774	1,030	1,089	1,151	1,217	1,286	0						
계		5,774	0	5,774	1,030	1,089	1,151	1,217	1,286	0						
이재민 재해구호 지원		5,774	0	5,774	1,030	1,089	1,151	1,217	1,286	0						
시 도 비		5,774	0	5,774	1,030	1,089	1,151	1,217	1,286	0						
취약계층지원		1,779,947	0	1,779,947	319,068	336,403	355,475	375,436	393,565	0						
복지기반조성		113,153	0	113,153	20,361	21,565	22,677	23,654	24,896	0						
사회복지지원		113,153	0	113,153	20,361	21,565	22,677	23,654	24,896	0						
커뮤니티케어 선도사업 추진(경상)		6,281	0	6,281	1,121	1,185	1,252	1,324	1,399	0						
의 무		6,281	0	6,281	1,121	1,185	1,252	1,324	1,399	0						
국고보조금		4,832	0	4,832	862	911	963	1,018	1,076	0						
시 도 비		1,449	0	1,449	259	273	289	305	323	0						
(민자 등)		3,382	0	3,382	604	638	674	713	753	0						
계		9,969	0	9,969	1,952	2,104	2,104	1,905	1,904	0						
의 무		9,969	0	9,969	1,952	2,104	2,104	1,905	1,904	0						
국고보조금		4,784	0	4,784	976	952	952	952	952	0						
시 도 비		5,184	0	5,184	976	1,152	1,152	952	952	0						

분야·부문·정책·단위·세부사업	자원	총사업비	기투자	연 도						향 후
				별 투 자		계 획		2026		
				2022	2023	2024	2025			
	계	15,540	0	2,768	2,928	3,098	3,278	3,468	0	
시군 사회복지시설 증사자 대우수당 지원	재	15,540	0	2,768	2,928	3,098	3,278	3,468	0	
	시 도 비	15,540	0	2,768	2,928	3,098	3,278	3,468	0	
	(민자 등)	27,642	0	4,923	5,209	5,511	5,831	6,169	0	
	계	28,940	0	5,165	5,459	5,770	6,099	6,447	0	
노숙인시설 운영비(전환사업)	의	28,940	0	5,165	5,459	5,770	6,099	6,447	0	
	시 도 비	28,940	0	5,165	5,459	5,770	6,099	6,447	0	
	계	7,014	0	1,252	1,323	1,399	1,478	1,563	0	
	의	7,014	0	1,252	1,323	1,399	1,478	1,563	0	
노숙인시설 기능보강	국고보조금	4,676	0	835	882	932	986	1,042	0	
	시 도 비	2,338	0	417	441	466	493	521	0	
	(민자 등)	2,338	0	417	441	466	493	521	0	
	계	5,992	0	1,069	1,130	1,195	1,263	1,335	0	
	의	5,992	0	1,069	1,130	1,195	1,263	1,335	0	
통합사례관리사 인건비 지원	국고보조금	4,676	0	835	882	932	986	1,042	0	
	시 도 비	1,316	0	235	248	262	277	293	0	
	(민자 등)	3,071	0	548	579	612	647	684	0	
	계	5,257	0	938	992	1,048	1,108	1,171	0	
	의	5,257	0	938	992	1,048	1,108	1,171	0	
읍면동 맞춤형 통합서비스 지원	국고보조금	5,041	0	900	951	1,005	1,062	1,123	0	
	시 도 비	216	0	39	41	43	46	48	0	
	(민자 등)	1,944	0	347	367	388	410	433	0	

분야·부문·정책·단위·세부사업	자원	총사업비	기투자	연 도 별 투 자 계 획						향 후
				연 도		투 자		계 획		
				소 계	2022	2023	2024	2025	2026	
신종감염병 생활지원비	계	34,159	0	34,159	6,096	6,444	6,811	7,199	7,609	0
	의 무	34,159	0	34,159	6,096	6,444	6,811	7,199	7,609	0
	국고보조금	18,385	0	18,385	3,281	3,468	3,666	3,875	4,095	0
	시 도 비 (민자 등)	15,774	0	15,774	2,815	2,976	3,145	3,324	3,514	0
아동복지서비스지원		682,519	0	682,519	121,931	129,051	136,417	144,205	150,915	0
지역아동보호사업지원	계	682,519	0	682,519	121,931	129,051	136,417	144,205	150,915	0
	의 무	476,057	0	476,057	84,958	89,801	94,920	100,330	106,049	0
	국고보조금	437,660	0	437,660	78,106	82,558	87,264	92,238	97,495	0
	시 도 비 (민자 등)	38,398	0	38,398	6,853	7,243	7,656	8,092	8,554	0
지역아동센터 운영비 지원	계	74,360	0	74,360	13,271	14,027	14,826	15,672	16,565	0
	의 무	51,101	0	51,101	9,101	9,629	10,188	10,779	11,404	0
	국고보조금	39,309	0	39,309	7,001	7,407	7,837	8,291	8,772	0
	시 도 비 (민자 등)	11,793	0	11,793	2,100	2,222	2,351	2,487	2,632	0
지역아동센터 인건비 부족분(호봉제)	계	27,516	0	27,516	4,901	5,185	5,486	5,804	6,141	0
	의 무	3,471	0	3,471	620	655	692	732	773	0
	국고보조금	3,471	0	3,471	620	655	692	732	773	0
	시 도 비 (민자 등)	8,100	0	8,100	1,446	1,528	1,615	1,707	1,804	0

분야·부문·정책·단위·세부사업	자원	총사업비	기투자	연 도						투 자			향 후	
				소 계		2022		2023		2024		계 획		
				2022	2023	2024	2025	2026						
아동복지교사	계	11,372	0	11,372	2,029	2,145	2,267	2,397	2,533	0				
	의 무	11,372	0	11,372	2,029	2,145	2,267	2,397	2,533	0				
	국고보조금	8,748	0	8,748	1,561	1,650	1,744	1,844	1,949	0				
	시 도 비 (민자 등)	2,624	0	2,624	468	495	523	553	585	0				
다함께돌봄센터 설치비 지원	계	6,123	0	6,123	1,093	1,155	1,221	1,291	1,364	0				
	의 무	4,623	0	4,623	825	872	922	974	1,030	0				
	국고보조금	4,623	0	4,623	825	872	922	974	1,030	0				
	시 도 비 (민자 등)	3,782	0	3,782	675	713	754	797	843	0				
다함께돌봄센터 인건비 지원	계	841	0	841	150	159	168	177	187	0				
	의 무	1,261	0	1,261	225	238	251	266	281	0				
	국고보조금	5,028	0	5,028	897	948	1,002	1,060	1,120	0				
	시 도 비 (민자 등)	1,261	0	1,261	225	238	251	266	281	0				
다함께돌봄센터 인건비 지원	계	1,436	0	1,436	256	271	286	303	320	0				
	의 무	2,155	0	2,155	385	406	430	454	480	0				
	국고보조금	3,591	0	3,591	641	677	716	757	800	0				
	시 도 비 (민자 등)	1,436	0	1,436	256	271	286	303	320	0				
임양아동가족지원	계	3,535	0	3,535	631	667	705	745	787	0				
	의 무	3,535	0	3,535	631	667	705	745	787	0				
	국고보조금	3,132	0	3,132	559	591	625	660	698	0				
	시 도 비 (민자 등)	403	0	403	72	76	80	85	90	0				
		940	0	940	168	177	187	198	209	0				

분야·부문·정책·단위·세부사업	자원	총사업비	기투자	연 도 별 투 자 계 획						향 후						
				소 계		2022		2023			2024		2025		2026	
아동복지시설 기능보강	계	10,173	0	10,173	1,816	1,919	2,028	2,144	2,266	0						
	의 무	10,173	0	10,173	1,816	1,919	2,028	2,144	2,266	0						
	기금보조금	7,825	0	7,825	1,397	1,476	1,560	1,649	1,743	0						
	시 도 비 (민자 등)	2,348	0	2,348	419	443	468	495	523	0						
취약계층 아동통합서비스 지원	계	14,765	0	14,765	2,635	2,785	2,944	3,112	3,289	0						
	의 무	14,765	0	14,765	2,635	2,785	2,944	3,112	3,289	0						
	국고보조금	13,485	0	13,485	2,406	2,544	2,689	2,842	3,004	0						
	시 도 비 (민자 등)	1,281	0	1,281	229	242	255	270	285	0						
요보호아동 그룹홈 운영지원	계	8,406	0	8,406	1,500	1,586	1,676	1,772	1,873	0						
	의 무	8,406	0	8,406	1,500	1,586	1,676	1,772	1,873	0						
	기금보조금	5,798	0	5,798	1,035	1,094	1,156	1,222	1,291	0						
	시 도 비 (민자 등)	2,609	0	2,609	466	492	520	550	581	0						
아동보호전담요원 충원	계	3,497	0	3,497	624	660	697	737	779	0						
	의 무	3,497	0	3,497	624	660	697	737	779	0						
	국고보조금	3,211	0	3,211	573	606	640	677	715	0						
	시 도 비 (민자 등)	286	0	286	51	54	57	60	64	0						
		517	0	517	92	97	103	109	115	0						

분야·부문·정책·단위·세부사업	자원	총사업비	기투자	연 도						계 획		
				2022		2023		2024		2025		2026
				소	계	2022	2023	2024	2025	2026	향 후	
아동발달지원계좌	계	14,445	0	14,445	2,578	2,725	2,880	3,044	3,218	0		
	의 무	14,445	0	14,445	2,578	2,725	2,880	3,044	3,218	0		
	국고보조금	12,799	0	12,799	2,284	2,414	2,552	2,697	2,851	0		
	시 도 비	1,646	0	1,646	294	310	328	347	367	0		
보호종료아동 자립수당 지급	(민자 등)	3,840	0	3,840	685	724	766	809	855	0		
	계	5,146	0	5,146	1,064	1,285	1,359	1,438	0	0		
	의 무	5,146	0	5,146	1,064	1,285	1,359	1,438	0	0		
	국고보조금	4,727	0	4,727	979	1,180	1,248	1,320	0	0		
아동보호전문기관 운영	시 도 비	419	0	419	85	105	111	118	0	0		
	(민자 등)	763	0	763	160	190	201	212	0	0		
	계	13,048	0	13,048	2,329	2,461	2,602	2,750	2,907	0		
	의 무	13,048	0	13,048	2,329	2,461	2,602	2,750	2,907	0		
학대피해아동쉼터 운영지원	기금보조금	6,524	0	6,524	1,164	1,231	1,301	1,375	1,453	0		
	시 도 비	6,524	0	6,524	1,164	1,231	1,301	1,375	1,453	0		
	계	5,170	0	5,170	923	975	1,031	1,090	1,152	0		
	의 무	5,170	0	5,170	923	975	1,031	1,090	1,152	0		
	기금보조금	3,565	0	3,565	636	673	711	751	794	0		
	시 도 비	1,604	0	1,604	286	303	320	338	357	0		
	계	3,744	0	3,744	668	706	746	789	834	0		
	(민자 등)	3,744	0	3,744	668	706	746	789	834	0		

분야·부문·정책·단위·세부사업	자원	총사업비	기투자	연 도 별 투 자 계 획						향 후		
				2022		2023		2024			2025	
				소 계								
아동급식 확대지원(학기중)	계	52,683	0	52,683	9,402	9,938	10,504	11,103	11,736	0		
	재	52,683	0	52,683	9,402	9,938	10,504	11,103	11,736	0		
	시 도 비	52,683	0	52,683	9,402	9,938	10,504	11,103	11,736	0		
장애인의 복지증진		984,275	0	984,275	176,776	185,787	196,380	207,577	217,754	0		
	장애인의 삶의 질 향상	912,110	0	912,110	162,771	172,052	181,862	192,232	203,193	0		
	계	8,011	0	8,011	1,430	1,511	1,597	1,688	1,785	0		
장애인단체활성화 지원	재	8,011	0	8,011	1,430	1,511	1,597	1,688	1,785	0		
	시 도 비	8,011	0	8,011	1,430	1,511	1,597	1,688	1,785	0		
	(민자 등)	98	0	98	18	18	20	21	22	0		
장애인의료비 지원	계	7,162	0	7,162	1,278	1,351	1,428	1,509	1,595	0		
	의 무	7,162	0	7,162	1,278	1,351	1,428	1,509	1,595	0		
	국고보조금	6,095	0	6,095	1,088	1,150	1,215	1,285	1,358	0		
장애수당(기초)	시 도 비	1,067	0	1,067	190	201	213	225	238	0		
	(민자 등)	457	0	457	82	86	91	96	102	0		
	계	21,730	0	21,730	3,878	4,099	4,333	4,580	4,841	0		
장애수당(기초)	의 무	21,730	0	21,730	3,878	4,099	4,333	4,580	4,841	0		
	국고보조금	16,715	0	16,715	2,983	3,153	3,333	3,523	3,724	0		
	시 도 비	5,015	0	5,015	895	946	1,000	1,057	1,117	0		
(민자 등)	2,149	0	2,149	384	405	428	453	479	0			

분야·부문·정책·단위·세부사업	자원	총사업비	기투자	연 도 별 투 자 계 획						향 후
				연 도		투 자		계 획		
				소 계	2022	2023	2024	2025	2026	
장애수당(차상위 등)	계	18,079	0	18,079	3,226	3,410	3,605	3,810	4,027	0
	의 무	18,079	0	18,079	3,226	3,410	3,605	3,810	4,027	0
	국고보조금	13,907	0	13,907	2,482	2,623	2,773	2,931	3,098	0
	시 도 비 (민자 등)	4,172	0	4,172	745	787	832	879	929	0
장애인연금	계	229,056	0	229,056	40,878	43,208	45,671	48,274	51,026	0
	의 무	229,056	0	229,056	40,878	43,208	45,671	48,274	51,026	0
	국고보조금	202,961	0	202,961	36,221	38,285	40,468	42,774	45,213	0
	시 도 비 (민자 등)	26,095	0	26,095	4,657	4,922	5,203	5,500	5,813	0
중증장애인 자립생활지원사업	계	60,888	0	60,888	10,866	11,486	12,140	12,832	13,564	0
	의 무	2,576	0	2,576	460	486	514	543	574	0
	국고보조금	2,576	0	2,576	460	486	514	543	574	0
	시 도 비 (민자 등)	1,777	0	1,777	317	335	354	374	396	0
장애인 활동지원 추가지원사업	계	3,012	0	3,012	538	568	601	635	671	0
	의 무	799	0	799	143	151	159	168	178	0
	국고보조금	1,865	0	1,865	333	352	372	393	416	0
	시 도 비 (민자 등)	3,012	0	3,012	538	568	601	635	671	0
장애인 활동지원 추가지원사업	계	6,856	0	6,856	1,224	1,293	1,367	1,445	1,527	0
	의 무	6,856	0	6,856	1,224	1,293	1,367	1,445	1,527	0
	국고보조금	3,012	0	3,012	538	568	601	635	671	0
	시 도 비 (민자 등)	3,844	0	3,844	686	725	766	810	856	0

분야·부문·정책·단위·세부사업	자원	총사업비	기투자	연 도 별 투 자 계 획						향 후
				연 도		투 자		계 획		
				소 계	2022	2023	2024	2025	2026	
발달재활서비스 지원	계	17,044	0	17,044	3,036	3,212	3,398	3,595	3,804	0
	의 무	17,044	0	17,044	3,036	3,212	3,398	3,595	3,804	0
	국고보조금	15,102	0	15,102	2,690	2,846	3,011	3,186	3,370	0
	시 도 비	1,942	0	1,942	346	366	387	410	433	0
장애아동 가족 양육지원	(민자 등)	4,531	0	4,531	807	854	903	956	1,011	0
	계	9,808	0	9,808	1,750	1,850	1,956	2,067	2,185	0
	의 무	9,808	0	9,808	1,750	1,850	1,956	2,067	2,185	0
	국고보조금	6,866	0	6,866	1,225	1,295	1,369	1,447	1,529	0
발달장애인 주간활동서비스 지원	시 도 비	2,942	0	2,942	525	555	587	620	655	0
	계	31,635	0	31,635	5,646	5,968	6,308	6,667	7,047	0
	의 무	31,635	0	31,635	5,646	5,968	6,308	6,667	7,047	0
	국고보조금	29,138	0	29,138	5,200	5,496	5,810	6,141	6,491	0
발달장애인 방과후 활동서비스	시 도 비	2,498	0	2,498	446	471	498	526	556	0
	(민자 등)	9,990	0	9,990	1,783	1,884	1,992	2,105	2,225	0
	계	11,115	0	11,115	1,984	2,097	2,216	2,342	2,476	0
	의 무	11,115	0	11,115	1,984	2,097	2,216	2,342	2,476	0
발달장애인 방과후 활동서비스	국고보조금	10,237	0	10,237	1,827	1,931	2,041	2,158	2,281	0
	시 도 비	877	0	877	157	166	175	185	195	0
	(민자 등)	3,510	0	3,510	626	662	700	740	782	0
	계	14,624	0	14,624	2,610	2,759	2,916	3,083	3,258	0

분야·부문·정책·단위·세부사업	자원	총사업비	기투자	연 도						계 획		
				연 도		연 도		연 도		2024	2025	2026
				2022	2023	2022	2023	2024	2025			
	계	320,919	0	320,919	57,272	60,536	63,987	67,634	71,489	0		
의 무	320,919	0	320,919	57,272	60,536	63,987	67,634	71,489	0			
장애인 활동지원급여 지원	국고보조금	295,583	0	295,583	52,750	55,757	58,935	62,295	65,846	0		
시 도 비	25,336	0	25,336	4,521	4,779	5,052	5,340	5,644	0			
(민자 등)	101,343	0	101,343	18,086	19,117	20,206	21,358	22,576	0			
계	3,047	0	3,047	544	575	608	642	679	0			
의 무	3,047	0	3,047	544	575	608	642	679	0			
장애인거주시설 기능보강	국고보조금	2,344	0	2,344	418	442	467	494	522	0		
시 도 비	703	0	703	125	133	140	148	157	0			
(민자 등)	1,641	0	1,641	293	309	327	346	365	0			
계	213,244	0	213,244	38,056	40,225	42,518	44,942	47,503	0			
의 무	213,244	0	213,244	38,056	40,225	42,518	44,942	47,503	0			
장애인거주시설 운영	국고보조금	188,951	0	188,951	33,721	35,643	37,674	39,822	42,092	0		
시 도 비	24,294	0	24,294	4,336	4,583	4,844	5,120	5,412	0			
(민자 등)	56,685	0	56,685	10,116	10,693	11,302	11,947	12,627	0			
계	10,639	0	10,639	1,899	2,007	2,121	2,242	2,370	0			
의 무	10,639	0	10,639	1,899	2,007	2,121	2,242	2,370	0			
장애인거주시설 교대인력 지원	국고보조금	9,427	0	9,427	1,682	1,778	1,880	1,987	2,100	0		
시 도 비	1,212	0	1,212	216	229	242	255	270	0			
(민자 등)	2,828	0	2,828	505	533	564	596	630	0			

분야·부문·정책·단위·세부사업	자원	총사업비	기투자	연 도 별 투 자 계 획						향 후						
				소 계		2022		2023			2024		2025		2026	
장애인가구시설 휴일수당	계	3,440	0	3,440	614	649	686	725	766	0						
	의 무	3,440	0	3,440	614	649	686	725	766	0						
	국고보조금	3,048	0	3,048	544	575	608	642	679	0						
	시 도 비 (민자 등)	392	0	392	70	74	78	83	87	0						
개인운영 장애인거주시설 지원	계	1,591	0	1,591	284	300	317	335	354	0						
	재 량	1,591	0	1,591	284	300	317	335	354	0						
	시 도 비	1,591	0	1,591	284	300	317	335	354	0						
	(민자 등)	6,365	0	6,365	1,136	1,201	1,269	1,341	1,418	0						
장애인 재활복지서비스 강화	계	72,165	0	72,165	14,005	13,735	14,518	15,346	14,561	0						
	의 무	15,025	0	15,025	2,681	2,834	2,996	3,167	3,347	0						
	국고보조금	11,558	0	11,558	2,063	2,180	2,305	2,436	2,575	0						
	시 도 비 (민자 등)	3,467	0	3,467	619	654	691	731	772	0						
장애인 복지일자리사업 지원	계	26,489	0	26,489	4,727	4,997	5,282	5,583	5,901	0						
	의 무	26,489	0	26,489	4,727	4,997	5,282	5,583	5,901	0						
	국고보조금	20,376	0	20,376	3,636	3,844	4,063	4,294	4,539	0						
	시 도 비 (민자 등)	6,113	0	6,113	1,091	1,153	1,219	1,288	1,362	0						
장애인 일반형(전일제)일자리사업 지원	계	14,263	0	14,263	2,545	2,691	2,844	3,006	3,177	0						
	의 무	14,263	0	14,263	2,545	2,691	2,844	3,006	3,177	0						
	국고보조금	14,263	0	14,263	2,545	2,691	2,844	3,006	3,177	0						
	시 도 비 (민자 등)	14,263	0	14,263	2,545	2,691	2,844	3,006	3,177	0						

분야·부문·정책·단위·세부사업	자원	총사업비	기투자	연 도 별 투 자 계 획					향 후	
				소 계	2022	2023	2024	2025		2026
장애인 일반형(시간제)일자리사업 지원	계	5,692	0	5,692	1,016	1,074	1,135	1,200	1,268	0
	의 무	5,692	0	5,692	1,016	1,074	1,135	1,200	1,268	0
	국고보조금	4,378	0	4,378	781	826	873	923	975	0
	시 도 비 (민자 등)	1,314	0	1,314	234	248	262	277	293	0
장애인직업재활시설 기능보강	계	3,065	0	3,065	547	578	611	646	683	0
	의 무	5,360	0	5,360	957	1,011	1,069	1,130	1,194	0
	국고보조금	4,123	0	4,123	736	778	822	869	919	0
	시 도 비 (민자 등)	1,237	0	1,237	221	233	247	261	276	0
장애인일감만들어주기지원센터운영	계	2,886	0	2,886	515	544	575	608	643	0
	재 량	2,105	0	2,105	376	397	420	444	469	0
	시 도 비 (민자 등)	2,105	0	2,105	376	397	420	444	469	0
	계	3,158	0	3,158	564	596	630	666	703	0
장애인 지역사회재활시설 운영	계	10,695	0	10,695	1,909	2,017	2,132	2,254	2,382	0
	재 량	10,695	0	10,695	1,909	2,017	2,132	2,254	2,382	0
	시 도 비	10,695	0	10,695	1,909	2,017	2,132	2,254	2,382	0
	계	5,788	0	5,788	1,329	1,405	1,485	1,569	0	0
장애인(금두리) 체육관 운영	재 량	5,788	0	5,788	1,329	1,405	1,485	1,569	0	0
	시 도 비	5,788	0	5,788	1,329	1,405	1,485	1,569	0	0

분야·부문·정책·단위·세부사업	자원	총사업비	기투자	연 도 별 투 자 계 획						향 후
				연 도		투 자		계 획		
				소 계	2022	2023	2024	2025	2026	
공공어린이재활의료센터 건립	계	1,010	0	1,010	0	0	0	0	0	0
	무	1,010	0	1,010	0	0	0	0	0	0
	시 도 비	1,010	0	1,010	0	0	0	0	0	0
보육·가족및여성		2,227,127	0	403,678	418,067	441,801	468,471	495,111	0	0
꿈이 있는 여성, 행복을 주는 가족		234,970	0	46,699	43,229	45,693	48,298	51,051	0	0
양성평등 사회조성		8,731	0	1,558	1,647	1,741	1,840	1,945	0	0
계		8,731	0	1,558	1,647	1,741	1,840	1,945	0	0
충북여성재단 운영	재	8,731	0	1,558	1,647	1,741	1,840	1,945	0	0
시 도 비		8,731	0	1,558	1,647	1,741	1,840	1,945	0	0
여성 권익 증진		18,665	0	3,331	3,521	3,721	3,934	4,158	0	0
계		3,714	0	663	701	741	783	827	0	0
의 무		3,714	0	663	701	741	783	827	0	0
가정폭력피해자 보호시설 운영지원	기금보조금	3,165	0	565	597	631	667	705	0	0
시 도 비		550	0	98	104	110	116	122	0	0
(민자 등)		526	0	94	99	105	111	117	0	0
계		3,116	0	556	588	621	657	694	0	0
의 무		3,116	0	556	588	621	657	694	0	0
가정폭력 상담소 운영지원	기금보조금	2,077	0	371	392	414	438	463	0	0
시 도 비		1,039	0	185	196	207	219	231	0	0
(민자 등)		1,006	0	180	190	201	212	224	0	0

분야·부문·정책·단위·세부사업	자원	총사업비	기투자	연 도						향 후
				별 투 자		계 획		2026		
				2022	2023	2024	2025			
	계	3,904	0	697	736	778	823	870	0	
	의 무	3,904	0	697	736	778	823	870	0	
성폭력 상담소 운영지원	기금보조금	2,602	0	464	491	519	548	580	0	
	시 도 비	1,301	0	232	245	259	274	290	0	
	(민자 등)	1,050	0	187	198	209	221	234	0	
	계	3,473	0	620	655	693	732	774	0	
	의 무	3,473	0	620	655	693	732	774	0	
성폭력피해자 보호시설 운영지원	기금보조금	2,878	0	514	543	574	607	641	0	
	시 도 비	595	0	106	112	119	125	133	0	
	(민자 등)	598	0	107	113	119	126	133	0	
	계	4,458	0	796	841	889	939	993	0	
	의 무	4,458	0	796	841	889	939	993	0	
해바라기 센터 운영지원	기금보조금	3,671	0	655	693	732	774	818	0	
	시 도 비	787	0	140	148	157	166	175	0	
	(민자 등)	787	0	140	148	157	166	175	0	
여성인적자원개발		24,999	0	4,461	4,716	4,984	5,269	5,569	0	
	계	12,533	0	2,237	2,364	2,499	2,641	2,792	0	
	의 무	12,533	0	2,237	2,364	2,499	2,641	2,792	0	
새일센터 지정운영(직접)	국고보조금	7,391	0	1,319	1,394	1,474	1,558	1,647	0	
	시 도 비	5,142	0	918	970	1,025	1,084	1,145	0	

분야·부문·정책·단위·세부사업	자원	총사업비	기투자	연 도 별 투 자 계 획						향 후
				연 도		투 자		계 획		
				소 계	2022	2023	2024	2025	2026	
새일센터 지정 운영(시군)	계	5,978	0	5,978	1,067	1,128	1,192	1,260	1,332	0
	의 무	5,978	0	5,978	1,067	1,128	1,192	1,260	1,332	0
	국고보조금	5,978	0	5,978	1,067	1,128	1,192	1,260	1,332	0
	(민자 등)	3,178	0	3,178	567	600	634	670	708	0
충북여성인턴제(징검다리사업) 운영	계	1,743	0	1,743	311	329	348	367	388	0
	재 량	1,743	0	1,743	311	329	348	367	388	0
	시 도 비	1,743	0	1,743	311	329	348	367	388	0
	(민자 등)	4,187	0	4,187	747	790	835	882	933	0
지역활성화 청년여성일자리 사업	계	4,745	0	4,745	847	895	946	1,000	1,057	0
	의 무	4,745	0	4,745	847	895	946	1,000	1,057	0
	국고보조금	2,602	0	2,602	464	491	519	548	580	0
	시 도 비	2,142	0	2,142	382	404	427	452	477	0
건강가정육성	(민자 등)	460	0	460	82	87	92	97	102	0
	계	182,576	0	182,576	37,349	33,346	35,247	37,256	39,379	0
	의 무	13,635	0	13,635	2,433	2,572	2,719	2,874	3,037	0
	기금보조금	10,507	0	10,507	1,875	1,982	2,095	2,214	2,341	0
건강가정·다문화가족지원센터 운영	시 도 비	3,128	0	3,128	558	590	624	659	697	0
	(민자 등)	7,380	0	7,380	1,317	1,392	1,471	1,555	1,644	0

분야·부문·정책·단위·세부사업	자원	총사업비	기투자	연 도 별 투 자 계 획						향 후
				연 도		투 자		계 획		
				소 계	2022	2023	2024	2025	2026	
한부모가족 자녀양육비 등 지원	계	73,250	0	17,838	12,723	13,448	14,215	15,025	0	
	의 무	73,250	0	17,838	12,723	13,448	14,215	15,025	0	
	기금보조금	65,111	0	15,856	11,310	11,954	12,636	13,356	0	
	시 도 비 (민자 등)	8,139	0	1,982	1,414	1,494	1,579	1,669	0	
한부모가족 지원	계	1,426	0	255	269	284	301	318	0	
	의 무	1,426	0	255	269	284	301	318	0	
	시 도 비 (민자 등)	1,426	0	255	269	284	301	318	0	
	(민자 등)	4,431	0	791	836	884	934	987	0	
아이돌봄 지원	계	65,992	0	11,777	12,448	13,158	13,908	14,701	0	
	의 무	65,992	0	11,777	12,448	13,158	13,908	14,701	0	
	국고보조금	58,353	0	10,414	11,007	11,635	12,298	12,999	0	
	시 도 비 (민자 등)	7,640	0	1,363	1,441	1,523	1,610	1,702	0	
다문화가족 특성화사업	계	12,830	0	2,290	2,420	2,558	2,704	2,858	0	
	의 무	12,830	0	2,290	2,420	2,558	2,704	2,858	0	
	기금보조금	10,410	0	1,858	1,964	2,076	2,194	2,319	0	
	시 도 비 (민자 등)	2,420	0	432	457	483	510	539	0	
	(민자 등)	5,446	0	972	1,027	1,086	1,148	1,213	0	

분야·부문·정책·단위·세부사업	자원	총사업비	기투자	연도별 투자					향후
				연도					
				소계	2022	2023	2024	2025	
가족센터 건립	계	15,443	0	2,756	2,913	3,079	3,255	3,440	0
	의무	15,443	0	2,756	2,913	3,079	3,255	3,440	0
	국고보조금	11,879	0	2,120	2,241	2,369	2,504	2,646	0
	시도비 (민자 등)	3,564	0	636	672	711	751	794	0
청년복지·저출산극복 대응기반조성		102,721	0	17,925	18,852	19,831	22,448	23,665	0
청년복지 문화조성 확산	계	18,999	0	3,510	3,647	3,792	3,944	4,106	0
	재량	18,999	0	3,510	3,647	3,792	3,944	4,106	0
	국고보조금	5,549	0	1,110	1,110	1,110	1,110	1,110	0
	시도비 (민자 등)	13,450	0	2,400	2,537	2,682	2,835	2,996	0
수요자 중심 출산·양육 지원		83,722	0	14,415	15,205	16,039	18,504	19,559	0
출산양육지원	계	6,120	0	566	566	566	2,149	2,272	0
	재량	6,120	0	566	566	566	2,149	2,272	0
	시도비 (민자 등)	6,120	0	566	566	566	2,149	2,272	0
	민자 등	18,951	0	1,793	1,793	1,793	6,597	6,973	0
첫만남이용권 지원	계	77,602	0	13,849	14,638	15,473	16,355	17,287	0
	의무	77,602	0	13,849	14,638	15,473	16,355	17,287	0
	국고보조금	71,320	0	12,728	13,453	14,220	15,031	15,888	0
	시도비 (민자 등)	6,281	0	1,121	1,185	1,252	1,324	1,399	0
		19,808	0	3,535	3,736	3,949	4,175	4,413	0

분야·부문·정책·단위·세부사업	자원	총사업비	기투자	연 도						계 획		
				소 계		별 투 자		계 획		향 후		
				2022	2023	2024	2025	2026	2027	2028		
보육서비스 지원		1,889,436	0	1,889,436	339,053	355,986	376,277	397,725	420,395	0		
다양한 보육서비스 확대		1,889,436	0	1,889,436	339,053	355,986	376,277	397,725	420,395	0		
	계	718,186	0	718,186	128,169	135,475	143,197	151,359	159,987	0		
	의	718,186	0	718,186	128,169	135,475	143,197	151,359	159,987	0		
영유아 보육료 지원	국고보조금	581,608	0	581,608	103,795	109,711	115,965	122,575	129,562	0		
	시 도 비	136,579	0	136,579	24,374	25,763	27,232	28,784	30,425	0		
	(민자 등)	62,264	0	62,264	11,112	11,745	12,415	13,122	13,870	0		
	계	431,384	0	431,384	76,986	81,374	86,012	90,915	96,097	0		
	의	431,384	0	431,384	76,986	81,374	86,012	90,915	96,097	0		
	시 도 비	431,384	0	431,384	76,986	81,374	86,012	90,915	96,097	0		
	계	97,880	0	97,880	17,468	18,463	19,516	20,628	21,804	0		
	의	97,880	0	97,880	17,468	18,463	19,516	20,628	21,804	0		
가정양육수당 지원	국고보조금	79,255	0	79,255	14,144	14,950	15,802	16,703	17,655	0		
	시 도 비	18,625	0	18,625	3,324	3,513	3,714	3,925	4,149	0		
	(민자 등)	16,808	0	16,808	3,000	3,171	3,351	3,542	3,744	0		
	계	88,269	0	88,269	15,753	16,651	17,600	18,603	19,663	0		
	의	88,269	0	88,269	15,753	16,651	17,600	18,603	19,663	0		
영아수당 지원	국고보조금	71,460	0	71,460	12,753	13,480	14,248	15,060	15,919	0		
	시 도 비	16,808	0	16,808	3,000	3,171	3,351	3,542	3,744	0		
	(민자 등)	7,768	0	7,768	1,386	1,465	1,549	1,637	1,731	0		

분야·부문·정책·단위·세부사업	자원	총사업비	기투자	연 도 별 투 자 계 획					향 후	
				연 도 별 투 자 계 획						
				소 계	2022	2023	2024	2025		2026
어린이집 확충	계	5,043	0	5,043	900	951	1,006	1,063	1,123	0
	의 무	5,043	0	5,043	900	951	1,006	1,063	1,123	0
	국고보조금	3,362	0	3,362	600	634	670	709	749	0
	시 도 비 (민자 등)	1,681	0	1,681	300	317	335	354	374	0
어린이집 기능보강	계	3,162	0	3,162	564	596	630	666	704	0
	의 무	3,162	0	3,162	564	596	630	666	704	0
	국고보조금	2,108	0	2,108	376	398	420	444	470	0
	시 도 비 (민자 등)	1,054	0	1,054	188	199	210	222	235	0
보육교직원 인건비 지원	계	293,880	0	293,880	52,447	55,436	58,596	61,936	65,466	0
	의 무	293,880	0	293,880	52,447	55,436	58,596	61,936	65,466	0
	국고보조금	197,969	0	197,969	35,330	37,344	39,472	41,722	44,101	0
	시 도 비 (민자 등)	95,911	0	95,911	17,117	18,092	19,123	20,213	21,366	0
보육교직원 처우개선 지원(수당)	계	92,197	0	92,197	16,454	17,392	18,383	19,431	20,538	0
	의 무	92,197	0	92,197	16,454	17,392	18,383	19,431	20,538	0
	국고보조금	62,315	0	62,315	11,121	11,755	12,425	13,133	13,881	0
	시 도 비 (민자 등)	29,883	0	29,883	5,333	5,637	5,958	6,298	6,657	0
		19,687	0	19,687	3,513	3,714	3,925	4,149	4,386	0

분야·부문·정책·단위·세부사업	자원	총사업비	기투자	연 도 별 투 자 계 획						향 후
				연 도		투 자		계 획		
				소 계	2022	2023	2024	2025	2026	
보육교직원 처우개선 지원(보조,연장교사)	계	82,068	0	16,100	15,147	16,010	16,923	17,888	0	
	의 무	82,068	0	16,100	15,147	16,010	16,923	17,888	0	
	국고보조금	55,560	0	10,968	10,239	10,822	11,439	12,091	0	
	시 도 비 (민자 등)	26,508	0	5,132	4,908	5,188	5,484	5,796	0	
시군 보육교직원 처우개선 지원(대체교사)	계	17,069	0	3,046	3,220	3,403	3,597	3,802	0	
	의 무	14,960	0	3,076	2,729	2,884	3,049	3,222	0	
	국고보조금	10,116	0	2,095	1,842	1,947	2,057	2,175	0	
	시 도 비 (민자 등)	4,844	0	981	887	938	991	1,048	0	
공공형 어린이집 운영(전환사업)	계	3,271	0	584	617	652	689	729	0	
	의 무	21,056	0	3,758	3,972	4,198	4,438	4,690	0	
	국고보조금	21,056	0	3,758	3,972	4,198	4,438	4,690	0	
	시 도 비 (민자 등)	8,835	0	1,577	1,667	1,761	1,862	1,968	0	
어린이집 운영지원	계	8,835	0	1,577	1,667	1,761	1,862	1,968	0	
	의 무	5,956	0	1,063	1,124	1,188	1,255	1,327	0	
	국고보조금	2,878	0	514	543	574	607	641	0	
	시 도 비 (민자 등)	2,077	0	371	392	414	438	463	0	

분야·부문·정책·단위·세부사업	자원	총사업비	기투자	연 도					투 자			향 후
				도					계			
				소 계	2022	2023	2024	2025	2026			
시군 시간제보육 지원(경상보조)	계	7,018	0	7,018	1,253	1,324	1,399	1,479	1,563	0		
	의 무	7,018	0	7,018	1,253	1,324	1,399	1,479	1,563	0		
	국고보조금	4,679	0	4,679	835	883	933	986	1,042	0		
	시 도 비 (민자 등)	2,339	0	2,339	418	441	466	493	521	0		
어린이집 CCTV 유지보수 지원	계	1,964	0	1,964	351	371	392	414	438	0		
	재 량	1,964	0	1,964	351	371	392	414	438	0		
	시 도 비 (민자 등)	1,964	0	1,964	351	371	392	414	438	0		
	계	3,796	0	3,796	677	716	757	800	846	0		
보육교직원 처우개선비 지원	계	15,824	0	15,824	2,824	2,985	3,155	3,335	3,525	0		
	재 량	15,824	0	15,824	2,824	2,985	3,155	3,335	3,525	0		
	시 도 비 (민자 등)	15,824	0	15,824	2,824	2,985	3,155	3,335	3,525	0		
	계	23,736	0	23,736	4,236	4,477	4,733	5,002	5,288	0		
보육교직원 장기근속수당 지원	계	1,367	0	1,367	244	258	273	288	305	0		
	재 량	1,367	0	1,367	244	258	273	288	305	0		
	시 도 비 (민자 등)	1,367	0	1,367	244	258	273	288	305	0		
	계	3,190	0	3,190	569	602	636	672	711	0		
보육교직원 시간외근무수당 지원	계	3,021	0	3,021	539	570	602	637	673	0		
	재 량	3,021	0	3,021	539	570	602	637	673	0		
	시 도 비 (민자 등)	3,021	0	3,021	539	570	602	637	673	0		
	계	5,879	0	5,879	1,049	1,109	1,172	1,239	1,310	0		

분야·부문·정책·단위·세부사업	자원	총사업비	기투자	연 도 별 투 자 계 획						향 후						
				소 계		2022		2023			2024		2025		2026	
어린이집 아이행복(보육) 도우미 지원	계	2,268	0	2,268	405	428	452	478	505	0						
	재	2,268	0	2,268	405	428	452	478	505	0						
	시 도 비	2,268	0	2,268	405	428	452	478	505	0						
	(민자 등)	6,003	0	6,003	1,071	1,132	1,197	1,265	1,337	0						
어린이집 공기청정기 운영비 지원	계	1,055	0	1,055	188	199	210	222	235	0						
	재	1,055	0	1,055	188	199	210	222	235	0						
	시 도 비	1,055	0	1,055	188	199	210	222	235	0						
	(민자 등)	3,403	0	3,403	607	642	679	717	758	0						
노인·청소년		4,236,317	0	4,236,317	756,790	799,620	849,230	892,743	937,935	0						
청소년역량강화		46,849	0	46,849	9,902	10,160	10,432	10,719	5,636	0						
청소년건강육성		21,548	0	21,548	5,387	5,387	5,387	5,387	0	0						
공공청소년수련시설 기능보강 (직접-전환사업)(전환사업)	계	4,000	0	4,000	1,000	1,000	1,000	1,000	0	0						
	재	4,000	0	4,000	1,000	1,000	1,000	1,000	0	0						
	균특보조금	3,520	0	3,520	880	880	880	880	0	0						
	시 도 비	480	0	480	120	120	120	120	0	0						
공공청소년수련시설 기능보강(지원-전환사업)	계	17,548	0	17,548	4,387	4,387	4,387	4,387	0	0						
	재	17,548	0	17,548	4,387	4,387	4,387	4,387	0	0						
	균특보조금	17,548	0	17,548	4,387	4,387	4,387	4,387	0	0						
	(민자 등)	4,390	0	4,390	1,098	1,098	1,098	1,098	0	0						

분야·부문·정책·단위·세부사업	자원	총사업비	기투자	연 도						향 후
				별 투 자		계 획		2026		
				2022	2023	2024	2025			
청소년보호선도		25,301	0	25,301	4,515	4,773	5,045	5,332	5,636	0
	계	6,103	0	6,103	1,089	1,151	1,217	1,286	1,360	0
	의 무	6,103	0	6,103	1,089	1,151	1,217	1,286	1,360	0
청소년 센터 운영지원(지원)	기금보조금	4,695	0	4,695	838	886	936	989	1,046	0
	시 도 비	1,408	0	1,408	251	266	281	297	314	0
	(민자 등)	3,286	0	3,286	586	620	655	693	732	0
	계	3,492	0	3,492	623	659	696	736	778	0
청소년안전망 구축(지원)	의 무	3,492	0	3,492	623	659	696	736	778	0
	기금보조금	3,492	0	3,492	623	659	696	736	778	0
	(민자 등)	3,492	0	3,492	623	659	696	736	778	0
	계	2,165	0	2,165	386	408	432	456	482	0
	의 무	2,165	0	2,165	386	408	432	456	482	0
동반자프로그램운영지원(지원)	기금보조금	2,165	0	2,165	386	408	432	456	482	0
	(민자 등)	2,165	0	2,165	386	408	432	456	482	0
	계	5,260	0	5,260	939	992	1,049	1,109	1,172	0
	의 무	5,260	0	5,260	939	992	1,049	1,109	1,172	0
학교 밖 청소년 지원(지원)	기금보조금	5,260	0	5,260	939	992	1,049	1,109	1,172	0
	(민자 등)	2,255	0	2,255	402	425	450	475	502	0

분야·부문·정책·단위·세부사업	자원	총사업비	기투자	연 도						계 획				
				소 계		2022		2023		2024		2025		2026
청소년 방과후 활동지원	계	8,281	0	8,281	1,478	1,562	1,651	1,745	1,845	0				
	의 무	8,281	0	8,281	1,478	1,562	1,651	1,745	1,845	0				
	기금보조금	6,370	0	6,370	1,137	1,202	1,270	1,342	1,419	0				
	시 도 비 (민자 등)	1,911	0	1,911	341	360	381	403	426	0				
활기찬 노후생활 지원		4,189,467	0	4,189,467	746,887	789,460	838,798	882,023	932,299	0				
노후복지 서비스 지원		3,970,461	0	3,970,461	708,191	748,558	793,390	836,326	883,996	0				
경로당지킴이사업	계	4,563	0	4,563	814	861	910	962	1,016	0				
	의 무	4,563	0	4,563	814	861	910	962	1,016	0				
	시 도 비 (민자 등)	10,647	0	10,647	1,900	2,008	2,123	2,244	2,372	0				
	계	31,906	0	31,906	5,694	6,018	6,362	6,724	7,107	0				
경로당 생년방비(양곡비) 지원	의 무	31,906	0	31,906	5,694	6,018	6,362	6,724	7,107	0				
	국고보조금	24,543	0	24,543	4,380	4,630	4,893	5,172	5,467	0				
	시 도 비 (민자 등)	7,363	0	7,363	1,314	1,389	1,468	1,552	1,640	0				
	계	17,180	0	17,180	3,066	3,241	3,425	3,621	3,827	0				
9988 행복나누미	계	11,126	0	11,126	1,986	2,099	2,218	2,345	2,479	0				
	재 량	11,126	0	11,126	1,986	2,099	2,218	2,345	2,479	0				
	시 도 비 (민자 등)	11,126	0	11,126	1,986	2,099	2,218	2,345	2,479	0				
	계	25,177	0	25,177	4,493	4,749	5,020	5,306	5,608	0				

분야·부문·정책·단위·세부사업	자원	총사업비	기투자	연도						계			향후			
				2022	2023	2024	2025	2026	소계	2024	2025	2026				
노인맞춤돌봄서비스(시군)	계	117,489	0	117,489	20,967	22,163	23,426	24,761	26,173	0	117,489	20,967	22,163	23,426	24,761	26,173
	의무	117,489	0	117,489	20,967	22,163	23,426	24,761	26,173	0	117,489	20,967	22,163	23,426	24,761	26,173
	국고보조금	104,105	0	104,105	18,579	19,638	20,757	21,940	23,191	0	104,105	18,579	19,638	20,757	21,940	23,191
	시도비 (민자 등)	13,385	0	13,385	2,389	2,525	2,669	2,821	2,982	0	13,385	2,389	2,525	2,669	2,821	2,982
특거노인·장애인 응급안전안심서비스(시군)	계	7,641	0	7,641	1,364	1,441	1,523	1,610	1,702	0	7,641	1,364	1,441	1,523	1,610	1,702
	의무	7,641	0	7,641	1,364	1,441	1,523	1,610	1,702	0	7,641	1,364	1,441	1,523	1,610	1,702
	기금보조금	6,367	0	6,367	1,136	1,201	1,270	1,342	1,418	0	6,367	1,136	1,201	1,270	1,342	1,418
	시도비 (민자 등)	1,273	0	1,273	227	240	254	268	284	0	1,273	227	240	254	268	284
충청북도노인종합복지관 운영 지원	계	4,819	0	4,819	860	909	961	1,016	1,074	0	4,819	860	909	961	1,016	1,074
	재량	4,819	0	4,819	860	909	961	1,016	1,074	0	4,819	860	909	961	1,016	1,074
	시도비	4,819	0	4,819	860	909	961	1,016	1,074	0	4,819	860	909	961	1,016	1,074
	계	354,135	0	354,135	63,135	66,733	70,903	74,558	78,807	0	354,135	63,135	66,733	70,903	74,558	78,807
노인일자리지원	의무	354,135	0	354,135	63,135	66,733	70,903	74,558	78,807	0	354,135	63,135	66,733	70,903	74,558	78,807
	국고보조금	321,606	0	321,606	57,395	60,666	64,124	67,779	71,642	0	321,606	57,395	60,666	64,124	67,779	71,642
	시도비	32,529	0	32,529	5,740	6,067	6,779	7,165	7,165	0	32,529	5,740	6,067	6,779	7,165	7,165
	(민자 등)	292,735	0	292,735	51,655	54,599	61,001	61,001	64,478	0	292,735	51,655	54,599	61,001	61,001	64,478

분야·부문·정책·단위·세부사업	자원	총사업비	기투자	연 도 별 투 자 계 획						향 후						
				소 계		2022		2023			2024		2025		2026	
노인일자리지원(자체)	계	3,890	0	3,890	694	734	776	820	867	0						
	재	3,890	0	3,890	694	734	776	820	867	0						
	시 도 비	3,890	0	3,890	694	734	776	820	867	0						
	(민자 등)	4,645	0	4,645	829	876	926	979	1,035	0						
	계	3,434,892	0	3,434,892	612,678	647,600	686,311	723,531	764,772	0						
기초연금	의 무	3,434,892	0	3,434,892	612,678	647,600	686,311	723,531	764,772	0						
	국고보조금	3,274,880	0	3,274,880	584,442	617,756	652,968	690,187	729,528	0						
	시 도 비	160,011	0	160,011	28,235	29,844	33,344	33,344	35,244	0						
	(민자 등)	640,046	0	640,046	112,940	119,378	133,375	133,375	140,977	0						
	계	219,006	0	219,006	38,696	40,902	45,409	45,697	48,302	0						
노인복지시설 지원	계	8,558	0	8,558	1,527	1,614	1,706	1,804	1,906	0						
	의 무	8,558	0	8,558	1,527	1,614	1,706	1,804	1,906	0						
	국고보조금	7,961	0	7,961	1,421	1,502	1,587	1,678	1,773	0						
	시 도 비	597	0	597	107	113	119	126	133	0						
	(민자 등)	1,393	0	1,393	249	263	278	294	310	0						
치매전담형 시설확충사업	계	12,034	0	12,034	2,148	2,270	2,399	2,536	2,681	0						
	의 무	12,034	0	12,034	2,148	2,270	2,399	2,536	2,681	0						
	시 도 비	12,034	0	12,034	2,148	2,270	2,399	2,536	2,681	0						
	(민자 등)	3,199	0	3,199	571	603	638	674	713	0						
	계	3,199	0	3,199	571	603	638	674	713	0						
노인생활시설 지원(전환사업)	계	12,034	0	12,034	2,148	2,270	2,399	2,536	2,681	0						
	의 무	12,034	0	12,034	2,148	2,270	2,399	2,536	2,681	0						
	시 도 비	12,034	0	12,034	2,148	2,270	2,399	2,536	2,681	0						
	(민자 등)	3,199	0	3,199	571	603	638	674	713	0						
	계	3,199	0	3,199	571	603	638	674	713	0						

분야·부문·정책·단위·세부사업	자원	총사업비	기투자	연 도 별 투 자 계 획						향 후
				소 계	2022	2023	2024	2025	2026	
본야·부문·정책·단위·세부사업 노인장기요양기관 시설급여 지원	계	193,590	0	193,590	34,160	36,107	40,341	40,341	42,640	0
	의 무	193,590	0	193,590	34,160	36,107	40,341	40,341	42,640	0
	시 도 비	193,590	0	193,590	34,160	36,107	40,341	40,341	42,640	0
	(민자 등)	171,674	0	171,674	30,293	32,020	35,774	35,774	37,813	0
노인보호전문기관 운영	계	4,824	0	4,824	861	910	962	1,017	1,075	0
	의 무	4,824	0	4,824	861	910	962	1,017	1,075	0
	국고보조금	2,412	0	2,412	430	455	481	508	537	0
	시 도 비	2,412	0	2,412	430	455	481	508	537	0
노 동										
청년정책 및 일자리 확대										
청년정책 시스템 강화										
청년지원 네트워크 강화운영										
청년일자리 확대										
청년행복일터지원										
계	계	207,747	0	207,747	37,075	39,188	41,422	43,783	46,279	0
재	재	4,759	0	4,759	849	898	949	1,003	1,060	0
시 도 비	시 도 비	4,759	0	4,759	849	898	949	1,003	1,060	0
시 도 비	시 도 비	4,759	0	4,759	849	898	949	1,003	1,060	0

분야·부문·정책·단위·세부사업	자원	총사업비	기투자	연 도						계 획		향 후
				소 계		투 자		계 획		2026		
				2022	2023	2024	2025	2026				
충북전략산업 전문연구인력 채용지원	계	10,906	0	10,906	1,946	2,057	2,174	2,298	2,429	0		
	의 무	10,906	0	10,906	1,946	2,057	2,174	2,298	2,429	0		
	국고보조금	5,453	0	5,453	973	1,029	1,087	1,149	1,215	0		
	시 도 비 (민자 등)	5,453	0	5,453	973	1,029	1,087	1,149	1,215	0		
청년일자리 우수기업 청년채용 지원	계	6,914	0	6,914	1,234	1,304	1,379	1,457	1,540	0		
	의 무	6,914	0	6,914	1,234	1,304	1,379	1,457	1,540	0		
	국고보조금	3,321	0	3,321	593	626	662	700	740	0		
	시 도 비 (민자 등)	3,593	0	3,593	641	678	716	757	801	0		
스타트업 청년일자리 지원	계	6,444	0	6,444	1,150	1,216	1,285	1,358	1,436	0		
	의 무	6,444	0	6,444	1,150	1,216	1,285	1,358	1,436	0		
	국고보조금	3,222	0	3,222	575	608	642	679	718	0		
	시 도 비 (민자 등)	3,222	0	3,222	575	608	642	679	718	0		
충북인재 지역안착 프로젝트	계	3,759	0	3,759	671	709	750	792	837	0		
	의 무	3,759	0	3,759	671	709	750	792	837	0		
	국고보조금	1,858	0	1,858	332	350	370	391	414	0		
	시 도 비 (민자 등)	1,902	0	1,902	339	359	379	401	424	0		
		256	0	256	46	48	51	54	57	0		

분야·부문·정책·단위·세부사업	자원	총사업비	기투자	연 도 별 투 자 계 획						향 후						
				소 계		2022		2023			2024		2025		2026	
총복 청년인재 맞춤형 일자리 지원	계	29,471	0	29,471	5,260	5,559	5,876	6,211	6,565	0						
	의 무	29,471	0	29,471	5,260	5,559	5,876	6,211	6,565	0						
	국고보조금	14,723	0	14,723	2,628	2,777	2,936	3,103	3,280	0						
	시 도 비 (민자 등)	14,748	0	14,748	2,632	2,782	2,941	3,108	3,285	0						
총복 화장품 뷰티산업 청년일자리 지원	계	16,510	0	16,510	2,946	3,114	3,292	3,480	3,678	0						
	의 무	16,510	0	16,510	2,946	3,114	3,292	3,480	3,678	0						
	국고보조금	8,249	0	8,249	1,472	1,556	1,645	1,738	1,838	0						
	시 도 비 (민자 등)	8,261	0	8,261	1,474	1,558	1,647	1,741	1,840	0						
투자유치기업 청년일자리 지원	계	7,447	0	7,447	1,329	1,405	1,485	1,569	1,659	0						
	재 량	7,447	0	7,447	1,329	1,405	1,485	1,569	1,659	0						
	국고보조금	3,723	0	3,723	665	702	742	785	829	0						
	시 도 비 (민자 등)	3,723	0	3,723	665	702	742	785	829	0						
스마트공장 제조혁신 청년전문인력 채용지원	계	672	0	672	120	127	134	142	150	0						
	의 무	672	0	672	120	127	134	142	150	0						
	국고보조금	3,026	0	3,026	540	571	603	638	674	0						
	시 도 비 (민자 등)	3,261	0	3,261	582	615	650	687	726	0						
		538	0	538	96	101	107	113	120	0						

분야·부문·정책·단위·세부사업	자원	총사업비	기투자	연 도 별 투 자 계 획						향 후
				연 도		투 자		계 획		
				소 계	2022	2023	2024	2025	2026	
지역주도형 청년일자리 사업(시군)	계	8,118	0	8,118	1,449	1,531	1,619	1,711	1,808	0
	의 무	8,118	0	8,118	1,449	1,531	1,619	1,711	1,808	0
	국고보조금	6,406	0	6,406	1,143	1,208	1,277	1,350	1,427	0
	시 도 비	1,712	0	1,712	306	323	341	361	381	0
(민자 등)	5,944	0	5,944	1,061	1,121	1,185	1,253	1,324	0	
총복 미래주력산업 청년일자리 지원	계	37,229	0	37,229	6,644	7,023	7,423	7,846	8,293	0
	의 무	37,229	0	37,229	6,644	7,023	7,423	7,846	8,293	0
	국고보조금	18,615	0	18,615	3,322	3,511	3,712	3,923	4,147	0
	시 도 비	18,615	0	18,615	3,322	3,511	3,712	3,923	4,147	0
(민자 등)	3,362	0	3,362	600	634	670	709	749	0	
총복 기술인증기업 전문인력 일자리 지원	계	37,229	0	37,229	6,644	7,023	7,423	7,846	8,293	0
	의 무	37,229	0	37,229	6,644	7,023	7,423	7,846	8,293	0
	국고보조금	18,615	0	18,615	3,322	3,511	3,712	3,923	4,147	0
	시 도 비	18,615	0	18,615	3,322	3,511	3,712	3,923	4,147	0
(민자 등)	3,362	0	3,362	600	634	670	709	749	0	
총복 청년 핵심인재 지역활력 지원	계	3,848	0	3,848	687	726	767	811	857	0
	의 무	3,848	0	3,848	687	726	767	811	857	0
	국고보조금	1,883	0	1,883	336	355	375	397	419	0
	시 도 비	1,966	0	1,966	351	371	392	414	438	0
(민자 등)	336	0	336	60	63	67	71	75	0	

분야·부문·정책·단위·세부사업	자원	총사업비	기투자	연 도 별 투 자 계 획						향 후						
				소 계		2022		2023			2024		2025		2026	
총복 청년 미래뉴딜산업 전략 프로젝트	계	6,198	0	6,198	1,106	1,169	1,236	1,306	1,381	0						
	의 무	6,198	0	6,198	1,106	1,169	1,236	1,306	1,381	0						
	국고보조금	3,099	0	3,099	553	585	618	653	690	0						
	시 도 비 (민자 등)	3,099	0	3,099	553	585	618	653	690	0						
총복 ICT융합산업 이공계 전문인력 채용지원	계	6,354	0	6,354	1,134	1,199	1,267	1,339	1,416	0						
	의 무	6,354	0	6,354	1,134	1,199	1,267	1,339	1,416	0						
	국고보조금	3,037	0	3,037	542	573	606	640	677	0						
	시 도 비 (민자 등)	3,317	0	3,317	592	626	661	699	739	0						
혁신성장산업 디지털 청년일자리 지원	계	6,228	0	6,228	1,112	1,175	1,242	1,313	1,387	0						
	의 무	6,228	0	6,228	1,112	1,175	1,242	1,313	1,387	0						
	국고보조금	3,114	0	3,114	556	587	621	656	694	0						
	시 도 비 (민자 등)	3,114	0	3,114	556	587	621	656	694	0						
청년소상공인 창업성장 지원	계	10,044	0	10,044	1,793	1,895	2,003	2,117	2,237	0						
	의 무	10,044	0	10,044	1,793	1,895	2,003	2,117	2,237	0						
	국고보조금	4,602	0	4,602	821	868	918	970	1,025	0						
	시 도 비	5,442	0	5,442	971	1,027	1,085	1,147	1,212	0						

분야·부문·정책·단위·세부사업	자원	총사업비	기투자	연도						계획		향후		
				2022		2023		2024		2025			2026	
				소	계	소	계	소	계	소	계		소	계
일자리 창출		8,674	0	8,674	1,548	1,636	1,730	1,828	1,932	0	0			
서민 일자리 창출		8,674	0	8,674	1,548	1,636	1,730	1,828	1,932	0	0			
지역공동체 일자리 사업(전환사업)	계	8,674	0	8,674	1,548	1,636	1,730	1,828	1,932	0	0			
의무	의무	8,674	0	8,674	1,548	1,636	1,730	1,828	1,932	0	0			
지역공동체 일자리 사업(전환사업)	균특보조금	7,228	0	7,228	1,290	1,364	1,441	1,523	1,610	0	0			
시도비	시도비	1,446	0	1,446	258	273	288	305	322	0	0			
(민자 등)	(민자 등)	5,783	0	5,783	1,032	1,091	1,153	1,219	1,288	0	0			
사회적기업 및 마을기업 육성		39,497	0	39,497	7,694	7,302	7,719	8,159	8,624	0	0			
사회적기업 및 마을기업 육성		39,497	0	39,497	7,694	7,302	7,719	8,159	8,624	0	0			
계	계	5,839	0	5,839	1,042	1,101	1,164	1,230	1,301	0	0			
의무	의무	5,839	0	5,839	1,042	1,101	1,164	1,230	1,301	0	0			
사회적경제기업 사업개발비 지원사업	국고보조금	5,172	0	5,172	923	976	1,031	1,090	1,152	0	0			
시도비	시도비	667	0	667	119	126	133	140	149	0	0			
(민자 등)	(민자 등)	1,552	0	1,552	277	293	310	327	346	0	0			
계	계	22,028	0	22,028	4,577	4,007	4,235	4,477	4,732	0	0			
의무	의무	22,028	0	22,028	4,577	4,007	4,235	4,477	4,732	0	0			
사회적기업 육성(일자리창출)	균특보조금	20,331	0	20,331	4,224	3,698	3,909	4,132	4,368	0	0			
시도비	시도비	1,697	0	1,697	353	309	326	345	364	0	0			
(민자 등)	(민자 등)	4,925	0	4,925	879	929	982	1,038	1,097	0	0			

분야·부문·정책·단위·세부사업	자원	총사업비	기투자	연도					계획			향후
				별투자					계			
				소계	2022	2023	2024	2025	2026			
지역경제지원형 청년일자리사업(지원)	계	11,630	0	2,076	2,194	2,319	2,451	2,591	0			
	의무	11,630	0	2,076	2,194	2,319	2,451	2,591	0			
	국고보조금	8,450	0	1,508	1,594	1,685	1,781	1,882	0			
	시도비	3,181	0	568	600	634	670	709	0			
일자리 창출	(민자 등)	6,560	0	1,171	1,238	1,308	1,383	1,461	0			
	계	124,142	0	24,944	25,162	25,392	25,635	23,010	0			
	서민 일자리 창출	91,638	0	18,328	18,328	18,328	18,328	18,328	0			
	계	39,188	0	7,838	7,838	7,838	7,838	7,838	0			
지역산업맞춤형일자리창출지원사업	의무	39,188	0	7,838	7,838	7,838	7,838	7,838	0			
	균특보조금	31,350	0	6,270	6,270	6,270	6,270	6,270	0			
	시도비	7,838	0	1,568	1,568	1,568	1,568	1,568	0			
	계	4,375	0	875	875	875	875	875	0			
투자협약기업 맞춤형 인력양성 및 취업지원	재량	4,375	0	875	875	875	875	875	0			
	국고보조금	3,875	0	775	775	775	775	775	0			
	시도비	500	0	100	100	100	100	100	0			
	계	43,075	0	8,615	8,615	8,615	8,615	8,615	0			
고용안정 선제 대응 패키지 사업	의무	43,075	0	8,615	8,615	8,615	8,615	8,615	0			
	균특보조금	36,575	0	7,315	7,315	7,315	7,315	7,315	0			
	시도비	6,500	0	1,300	1,300	1,300	1,300	1,300	0			
	계	6,500	0	1,300	1,300	1,300	1,300	1,300	0			

분야·부문·정책·단위·세부사업	자원	총사업비	기투자	연 도						계 획		
				소 계		별 투 자		계 획		향 후		
				2022	2023	2024	2025	2026	2027	2028		
	계	5,000	0	5,000	1,000	1,000	1,000	1,000	1,000	1,000	0	0
취업 희망 소상공인 직업 교육훈련 지원사업	재 량	5,000	0	5,000	1,000	1,000	1,000	1,000	1,000	1,000	0	0
중장년 일자리 지원	시 도 비	5,000	0	5,000	1,000	1,000	1,000	1,000	1,000	1,000	0	0
	계	11,481	0	11,481	2,870	2,870	2,870	2,870	2,870	2,870	0	0
중소기업 기초컨설팅 지원사업	의 무	7,424	0	7,424	1,856	1,856	1,856	1,856	1,856	1,856	0	0
	국고보조금	7,424	0	7,424	1,856	1,856	1,856	1,856	1,856	1,856	0	0
	시 도 비	3,712	0	3,712	928	928	928	928	928	928	0	0
	계	3,712	0	3,712	928	928	928	928	928	928	0	0
중소기업 R&D 역량강화 사업	의 무	4,057	0	4,057	1,014	1,014	1,014	1,014	1,014	1,014	0	0
	국고보조금	4,057	0	4,057	1,014	1,014	1,014	1,014	1,014	1,014	0	0
	시 도 비	2,029	0	2,029	507	507	507	507	507	507	0	0
	계	2,029	0	2,029	507	507	507	507	507	507	0	0
취업지원 강화	의 무	3,032	0	3,032	540	571	604	640	677	677	0	0
	국고보조금	3,032	0	3,032	540	571	604	640	677	677	0	0
	시 도 비	3,032	0	3,032	540	571	604	640	677	677	0	0
	(민자 등)	10,443	0	10,443	1,860	1,968	2,082	2,203	2,331	2,331	0	0
생산업 일자리사업	의 무	17,991	0	17,991	3,207	3,393	3,589	3,797	4,006	4,006	0	0
	국고보조금	17,991	0	17,991	3,207	3,393	3,589	3,797	4,006	4,006	0	0
	시 도 비	13,209	0	13,209	2,354	2,491	2,635	2,788	2,941	2,941	0	0
	계	13,209	0	13,209	2,354	2,491	2,635	2,788	2,941	2,941	0	0
생산적 일손봉사 운영 지원	재 량	13,209	0	13,209	2,354	2,491	2,635	2,788	2,941	2,941	0	0
	국고보조금	13,209	0	13,209	2,354	2,491	2,635	2,788	2,941	2,941	0	0
	시 도 비	13,209	0	13,209	2,354	2,491	2,635	2,788	2,941	2,941	0	0
	(민자 등)	10,441	0	10,441	1,861	1,969	2,083	2,204	2,324	2,324	0	0

분야·부문·정책·단위·세부사업	자원	총사업비	기투자	연 도 별 투 자 계 획						향 후
				연 도		투 자		계 획		
				소 계	2022	2023	2024	2025	2026	
본야·부문·정책·단위·세부사업 생산적 일손 긴급지원반 운영	계	4,782	0	4,782	852	902	954	1,009	1,065	0
	재	4,782	0	4,782	852	902	954	1,009	1,065	0
	시 도 비	4,782	0	4,782	852	902	954	1,009	1,065	0
	(민자 등)	4,782	0	4,782	852	902	954	1,009	1,065	0
보훈										
국가보훈관리		30,501	0	30,501	5,443	5,754	6,081	6,428	6,794	0
보훈대상자 예우및지원		30,501	0	30,501	5,443	5,754	6,081	6,428	6,794	0
보훈단체지원		4,109	0	4,109	733	775	819	866	915	0
시 도 비		4,109	0	4,109	733	775	819	866	915	0
계		26,392	0	26,392	4,710	4,978	5,262	5,562	5,879	0
참진유공자 명예수당 지원		26,392	0	26,392	4,710	4,978	5,262	5,562	5,879	0
시 도 비		26,392	0	26,392	4,710	4,978	5,262	5,562	5,879	0
주택		643,655	0	643,655	117,897	120,965	127,610	134,794	142,388	0
주거문화 조성		643,655	0	643,655	117,897	120,965	127,610	134,794	142,388	0
학교용지부담금		21,439	0	21,439	3,995	4,133	4,280	4,434	4,597	0
의		21,439	0	21,439	3,995	4,133	4,280	4,434	4,597	0
시 도 비		21,439	0	21,439	3,995	4,133	4,280	4,434	4,597	0

분야·부문·정책·단위·세부사업	자원	총사업비	기투자	연 도 별 투 자 계 획						향 후
				연 도		투 자		계 획		
				소 계	2022	2023	2024	2025	2026	
주거문화 개선		622,216	0	113,902	116,832	123,331	130,360	137,791	0	
	계	321,588	0	57,391	60,663	64,120	67,775	71,639	0	
주거급여 지원	의 무	321,588	0	57,391	60,663	64,120	67,775	71,639	0	
	국고보조금	297,144	0	53,029	56,052	59,247	62,624	66,193	0	
	시 도 비	24,444	0	4,362	4,611	4,874	5,152	5,445	0	
	(민자 등)	12,492	0	2,229	2,357	2,491	2,633	2,783	0	
우리동네살리기	계	41,880	0	8,098	7,757	8,199	8,666	9,160	0	
	의 무	41,880	0	8,098	7,757	8,199	8,666	9,160	0	
	관특보조금	37,979	0	6,935	7,128	7,534	7,964	8,418	0	
	시 도 비	3,900	0	1,163	629	664	702	742	0	
도시재생사업	(민자 등)	20,709	0	2,747	4,124	4,359	4,608	4,870	0	
	계	258,748	0	48,413	48,413	51,011	53,919	56,992	0	
	의 무	258,748	0	48,413	48,413	51,011	53,919	56,992	0	
	관특보조금	220,656	0	41,318	41,318	43,481	45,960	48,579	0	
	시 도 비	38,092	0	7,095	7,095	7,530	7,959	8,413	0	
	(민자 등)	110,768	0	19,971	19,971	22,313	23,584	24,929	0	

분야·부문·정책·단위·세부사업	자원	총사업비	기투자	연 도 별 투 자 계 획						향 후
				소 계	2022	2023	2024	2025	2026	
보건				683,325	117,978	105,636	135,625	151,276	172,809	0
보건의료				665,407	114,712	102,220	132,051	147,534	168,890	0
도민건강증진				549,640	85,024	92,704	102,320	115,887	153,705	0
공공보건의료기반구축				304,176	41,733	46,312	53,265	64,014	98,852	0
	계	23,058	0	23,058	1,929	2,791	4,039	5,844	8,456	0
의무	의무	23,058	0	23,058	1,929	2,791	4,039	5,844	8,456	0
농어촌 보건의료서비스 개선사업	국고보조금	18,448	0	18,448	1,543	2,233	3,231	4,675	6,765	0
	시도비	4,610	0	4,610	386	558	807	1,168	1,690	0
(민자 등)	(민자 등)	4,610	0	4,610	386	558	807	1,168	1,690	0
	계	106,340	0	106,340	18,978	20,059	21,203	22,411	23,689	0
의무	의무	106,340	0	106,340	18,978	20,059	21,203	22,411	23,689	0
지방의료원등 기능강화(시설장비 현대화)	국고보조금	53,170	0	53,170	9,489	10,030	10,601	11,206	11,844	0
	시도비	53,170	0	53,170	9,489	10,030	10,601	11,206	11,844	0
	계	102,469	0	102,469	11,964	14,357	18,664	26,129	31,355	0
의무	의무	102,469	0	102,469	11,964	14,357	18,664	26,129	31,355	0
지방의료원등 기능강화(기능 특성화)	국고보조금	51,235	0	51,235	5,982	7,178	9,332	13,065	15,678	0
	시도비	51,235	0	51,235	5,982	7,178	9,332	13,065	15,678	0

분야·부문·정책·단위·세부사업	자원	총사업비	기투자	연 도						계	향 후	
				도		별		투				자
				소	계	2022	2023	2024	2025			
총주요원 시설임대료	계	62,438	13,875	48,563	4,625	4,625	4,625	4,625	4,625	4,625	30,063	0
	의 무	62,438	13,875	48,563	4,625	4,625	4,625	4,625	4,625	4,625	30,063	0
	국고보조금	31,219	6,938	24,281	2,313	2,313	2,313	2,313	2,313	2,313	15,031	0
	시 도 비	31,219	6,938	24,281	2,313	2,313	2,313	2,313	2,313	2,313	15,031	0
공공보건 프로그램 사업	계	314	0	314	56	59	63	66	66	70	0	0
	의 무	314	0	314	56	59	63	66	66	70	0	0
	국고보조금	314	0	314	56	59	63	66	66	70	0	0
	계	134	0	134	24	25	27	28	28	30	0	0
공공보건의료 협력체계 구축(자본)	재 량	134	0	134	24	25	27	28	28	30	0	0
	국고보조금	67	0	67	12	13	13	14	14	15	0	0
	시 도 비	67	0	67	12	13	13	14	14	15	0	0
	계	1,681	0	1,681	300	317	335	354	354	374	0	0
공공보건의료지원단 운영 지원	의 무	1,681	0	1,681	300	317	335	354	354	374	0	0
	국고보조금	841	0	841	150	159	168	177	177	187	0	0
	시 도 비	841	0	841	150	159	168	177	177	187	0	0
	계	10,554	0	10,554	1,884	1,991	2,104	2,224	2,224	2,351	0	0
국가암관리 지원	의 무	10,554	0	10,554	1,884	1,991	2,104	2,224	2,224	2,351	0	0
	기금보조금	8,119	0	8,119	1,449	1,531	1,619	1,711	1,711	1,809	0	0
	시 도 비	2,436	0	2,436	435	459	486	513	513	543	0	0
	(민자 등)	5,683	0	5,683	1,014	1,072	1,133	1,198	1,198	1,266	0	0

분야·부문·정책·단위·세부사업	자원	총사업비	기투자	연 도 별 투 자 계 획					향 후		
				소 계		2022	2023	2024		2025	2026
암환자 의료비 및 재가암관리 지원(전환사업)	계	11,062	0	11,062	1,974	2,087	2,206	2,331	2,464	0	
	의 무	11,062	0	11,062	1,974	2,087	2,206	2,331	2,464	0	
	시 도 비	11,062	0	11,062	1,974	2,087	2,206	2,331	2,464	0	
	(민자 등)	4,488	0	4,488	801	847	895	946	1,000	0	
건강생활실천 생활화	계	74,994	0	74,994	13,357	14,132	14,951	15,818	16,736	0	
	의 무	25,642	0	25,642	4,567	4,832	5,112	5,409	5,722	0	
	의 무	25,642	0	25,642	4,567	4,832	5,112	5,409	5,722	0	
	기금보조금	21,058	0	21,058	3,750	3,968	4,198	4,442	4,699	0	
지역사회 통합건강증진사업	시 도 비	4,585	0	4,585	817	864	914	967	1,023	0	
	(민자 등)	16,473	0	16,473	2,934	3,104	3,284	3,475	3,676	0	
	계	9,067	0	9,067	1,615	1,709	1,808	1,912	2,023	0	
	의 무	9,067	0	9,067	1,615	1,709	1,808	1,912	2,023	0	
방문건강관리사업	국고보조금	7,556	0	7,556	1,346	1,424	1,506	1,594	1,686	0	
	시 도 비	1,511	0	1,511	269	285	301	319	337	0	
	(민자 등)	6,045	0	6,045	1,077	1,139	1,205	1,275	1,349	0	
	계	11,741	0	11,741	2,091	2,212	2,341	2,476	2,620	0	
지역사회중심 금연지원서비스	의 무	11,741	0	11,741	2,091	2,212	2,341	2,476	2,620	0	
	기금보조금	9,696	0	9,696	1,727	1,827	1,933	2,045	2,164	0	
	시 도 비	2,044	0	2,044	364	385	408	431	456	0	
	(민자 등)	7,652	0	7,652	1,363	1,442	1,526	1,614	1,708	0	

분야·부문·정책·단위·세부사업	자원	총사업비	기투자	연 도 별 투 자 계 획						향 후						
				소 계		2022		2023			2024		2025		2026	
남임부부 시설비 지원 사업(전환사업)	계	4,640	0	4,640	826	874	925	979	1,036	0						
	의 무	4,640	0	4,640	826	874	925	979	1,036	0						
	기금보조금	3,094	0	3,094	551	583	617	653	690	0						
	시 도 비 (민자 등)	1,547	0	1,547	275	291	308	326	345	0						
저소득층 기저귀·조제분유 지원	계	5,837	0	5,837	1,040	1,100	1,164	1,231	1,303	0						
	의 무	5,837	0	5,837	1,040	1,100	1,164	1,231	1,303	0						
	국고보조금	3,891	0	3,891	693	733	776	821	868	0						
	시 도 비 (민자 등)	1,946	0	1,946	347	367	388	410	434	0						
산모신생아 건강관리 지원사업(전환사업)	계	15,370	0	15,370	2,738	2,896	3,064	3,242	3,430	0						
	의 무	15,370	0	15,370	2,738	2,896	3,064	3,242	3,430	0						
	균등보조금	15,370	0	15,370	2,738	2,896	3,064	3,242	3,430	0						
	(민자 등)	6,280	0	6,280	1,118	1,183	1,252	1,325	1,401	0						
지역사회건강조사	계	2,697	0	2,697	480	508	538	569	602	0						
	의 무	2,697	0	2,697	480	508	538	569	602	0						
	기금보조금	2,697	0	2,697	480	508	538	569	602	0						
	(민자 등)	2,697	0	2,697	480	508	538	569	602	0						

분야·부문·정책·단위·세부사업	자원	총사업비	기투자	연 도					계 획		향 후	
				도					2024	2025		2026
				소 계	2022	2023	2024	2025				
보건의료서비스 향상		32,043	15	32,028	5,704	6,035	6,385	6,756	7,147	0		
보건의료서비스 향상	계	1,055	0	1,055	188	199	210	222	235	0		
보건의료서비스 향상	재	1,055	0	1,055	188	199	210	222	235	0		
보건의료서비스 향상	시 도 비	1,055	0	1,055	188	199	210	222	235	0		
보건의료서비스 향상	(민자 등)	3,596	0	3,596	641	678	717	759	803	0		
보건의료서비스 향상	계	5,323	0	5,323	948	1,003	1,061	1,123	1,188	0		
보건의료서비스 향상	의 무	5,323	0	5,323	948	1,003	1,061	1,123	1,188	0		
보건의료서비스 향상	기금보조금	4,346	0	4,346	774	819	866	917	970	0		
보건의료서비스 향상	시 도 비	977	0	977	174	184	195	206	218	0		
보건의료서비스 향상	계	8,509	0	8,509	1,516	1,603	1,696	1,795	1,899	0		
보건의료서비스 향상	의 무	8,509	0	8,509	1,516	1,603	1,696	1,795	1,899	0		
보건의료서비스 향상	기금보조금	8,509	0	8,509	1,516	1,603	1,696	1,795	1,899	0		
보건의료서비스 향상	계	17,141	0	17,141	3,053	3,230	3,417	3,616	3,825	0		
보건의료서비스 향상	의 무	17,141	0	17,141	3,053	3,230	3,417	3,616	3,825	0		
보건의료서비스 향상	기금보조금	17,141	0	17,141	3,053	3,230	3,417	3,616	3,825	0		
보건의료서비스 향상	계	15	15	0	0	0	0	0	0	0		
보건의료서비스 향상	의 무	15	15	0	0	0	0	0	0	0		
보건의료서비스 향상	국고보조금	15	15	0	0	0	0	0	0	0		
보건의료서비스 향상	(민자 등)	150	150	0	0	0	0	0	0	0		

분야·부문·정책·단위·세부사업	자원	총사업비	기투자	연 도 별 투 자 계 획						향 후						
				소 계		2022		2023			2024		2025		2026	
정신보건체계와 기반확충		138,442	0	138,442	24,230	26,226	27,719	29,299	30,969	0						
광역정신건강복지센터 운영	계	4,836	0	4,836	861	911	964	1,020	1,079	0						
	의 무	4,836	0	4,836	861	911	964	1,020	1,079	0						
	기금보조금	2,418	0	2,418	431	456	482	510	540	0						
	시 도 비	2,418	0	2,418	431	456	482	510	540	0						
정신건강복지센터 운영	계	10,137	0	10,137	1,805	1,910	2,021	2,138	2,262	0						
	의 무	10,137	0	10,137	1,805	1,910	2,021	2,138	2,262	0						
	기금보조금	7,240	0	7,240	1,290	1,364	1,443	1,527	1,616	0						
	시 도 비 (민자 등)	2,896 4,344	0 0	2,896 4,344	516 774	546 819	577 866	611 916	646 969	0 0						
정신건강복지센터 인력확충	계	14,602	0	14,602	2,601	2,752	2,911	3,080	3,259	0						
	의 무	14,602	0	14,602	2,601	2,752	2,911	3,080	3,259	0						
	기금보조금	9,993	0	9,993	1,780	1,883	1,992	2,108	2,230	0						
	시 도 비 (민자 등)	4,609 5,384	0 0	4,609 5,384	821 959	869 1,015	919 1,073	972 1,136	1,029 1,202	0 0						
정신건강복지센터 자살예방사업 지원	계	3,286	0	3,286	585	619	655	693	733	0						
	의 무	3,286	0	3,286	585	619	655	693	733	0						
	기금보조금	2,178	0	2,178	388	410	434	459	486	0						
	시 도 비 (민자 등)	1,109 1,069	0 0	1,109 1,069	197 190	209 201	221 213	234 225	247 239	0 0						

분야·부문·정책·단위·세부사업	자원	총사업비	기투자	연 도 별 투 자 계 획						향 후						
				소 계		2022		2023			2024		2025		2026	
아동·청소년 정신보건사업	계	3,818	0	3,818	732	747	763	779	796	0						
	의 무	3,818	0	3,818	732	747	763	779	796	0						
	기금보조금	1,909	0	1,909	366	374	382	390	398	0						
	시 도 비	1,909	0	1,909	366	374	382	390	398	0						
정신요양시설 운영 지원	계	45,915	0	45,915	8,254	8,634	9,135	9,665	10,226	0						
	의 무	45,915	0	45,915	8,254	8,634	9,135	9,665	10,226	0						
	국고보조금	40,175	0	40,175	7,222	7,555	7,993	8,457	8,947	0						
	시 도 비 (민자 등)	5,739	0	5,739	1,032	1,079	1,142	1,208	1,278	0						
정신보건시설 기능보강	계	3,122	0	3,122	0	716	757	801	848	0						
	의 무	3,122	0	3,122	0	716	757	801	848	0						
	국고보조금	3,122	0	3,122	0	716	757	801	848	0						
	시 도 비 (민자 등)	3,122	0	3,122	0	716	757	801	848	0						
치매안심센터 운영 지원	계	44,534	0	44,534	7,932	8,392	8,878	9,393	9,938	0						
	의 무	44,534	0	44,534	7,932	8,392	8,878	9,393	9,938	0						
	기금보조금	42,413	0	42,413	7,554	7,992	8,456	8,946	9,465	0						
	시 도 비 (민자 등)	2,121	0	2,121	378	400	423	447	473	0						
		8,483	0	8,483	1,511	1,598	1,691	1,789	1,893	0						

분야·부문·정책·단위·세부사업	자원	총사업비	기투자	연 도 별 투 자 계 획						향 후
				연 도		투 자		계 획		
				소 계	2022	2023	2024	2025	2026	
치매치료관리비(약제비) 지원(전환사업)	계	7,080	0	7,080	1,261	1,334	1,412	1,493	1,580	0
	의 무	7,080	0	7,080	1,261	1,334	1,412	1,493	1,580	0
	기금보조금	5,446	0	5,446	970	1,026	1,086	1,149	1,215	0
	시 도 비	1,634	0	1,634	291	308	326	345	365	0
	(민자 등)	3,812	0	3,812	679	718	760	804	851	0
치매환자 돌봄재활 지원	계	1,114	0	1,114	198	210	222	235	249	0
	재 량	1,114	0	1,114	198	210	222	235	249	0
	시 도 비	1,114	0	1,114	198	210	222	235	249	0
	(민자 등)	4,750	0	4,750	846	895	947	1,002	1,060	0
	도민건강증진	71,003	0	71,003	21,476	2,818	21,089	22,291	3,328	0
감염병예방활동강화	계	60,880	0	60,880	19,669	909	19,071	20,158	1,073	0
	의 무	4,819	0	4,819	860	909	961	1,016	1,073	0
	기금보조금	4,207	0	4,207	751	794	839	887	937	0
	시 도 비	611	0	611	109	115	122	129	136	0
	(민자 등)	3,607	0	3,607	644	680	719	760	804	0
시군 결핵예방사업	계	56,062	0	56,062	18,809	0	18,110	19,142	0	0
	의 무	56,062	0	56,062	18,809	0	18,110	19,142	0	0
	기금보조금	43,124	0	43,124	14,469	0	13,931	14,725	0	0
	시 도 비	12,937	0	12,937	4,341	0	4,179	4,417	0	0
	(민자 등)	30,047	0	30,047	9,988	0	9,752	10,307	0	0
국가예방접종 실시	계	56,062	0	56,062	18,809	0	18,110	19,142	0	0
	의 무	56,062	0	56,062	18,809	0	18,110	19,142	0	0
	기금보조금	43,124	0	43,124	14,469	0	13,931	14,725	0	0
	시 도 비	12,937	0	12,937	4,341	0	4,179	4,417	0	0
	(민자 등)	30,047	0	30,047	9,988	0	9,752	10,307	0	0

분야·부문·정책·단위·세부사업	자원	총사업비	기투자	연 도 별 투 자 계 획						향 후
				연 도		투 자		계 획		
				소 계	2022	2023	2024	2025	2026	
건강생활실천 생활화		10,122	0	1,806	1,909	2,018	2,133	2,255	0	
	계	10,122	0	1,806	1,909	2,018	2,133	2,255	0	
	의 무	10,122	0	1,806	1,909	2,018	2,133	2,255	0	
	국고보조금	7,786	0	1,390	1,469	1,552	1,641	1,735	0	
회귀난치성질환자 의료비지원	시 도 비	2,336	0	417	441	466	492	520	0	
	(민자 등)	5,450	0	973	1,028	1,087	1,149	1,214	0	
		44,765	0	8,212	6,698	8,641	9,357	11,857	0	
	보건환경연구원 운영	32,735	0	5,900	4,340	6,236	6,904	9,355	0	
연구원 운영	계	32,735	0	5,900	4,340	6,236	6,904	9,355	0	
	재 량	32,735	0	5,900	4,340	6,236	6,904	9,355	0	
	시 도 비	32,735	0	5,900	4,340	6,236	6,904	9,355	0	
	보건증진	5,524	0	1,062	1,083	1,104	1,126	1,149	0	
코로나19등 신종감염병 진단 및 감시망 운영	계	5,524	0	1,062	1,083	1,104	1,126	1,149	0	
	재 량	5,524	0	1,062	1,083	1,104	1,126	1,149	0	
	시 도 비	5,524	0	1,062	1,083	1,104	1,126	1,149	0	
	대기오염측정망운영	1,661	0	319	326	332	339	346	0	
대기오염측정소 운영비 지원	계	1,661	0	319	326	332	339	346	0	
	의 무	1,661	0	319	326	332	339	346	0	
	시 도 비	1,661	0	319	326	332	339	346	0	
	(민자 등)	4,469	0	859	876	893	911	930	0	

분야·부문·정책·단위·세부사업	자원	총사업비	기투자	연 도 별 투 자 계 획						향 후						
				소 계		2022		2023			2024		2025		2026	
환경관리		4,845	0	4,845	931	950	969	988	1,008	0						
	계	4,845	0	4,845	931	950	969	988	1,008	0						
	재	4,845	0	4,845	931	950	969	988	1,008	0						
식품의약안전	시 도 비	4,845	0	4,845	931	950	969	988	1,008	0						
		25,811	7,894	17,917	3,266	3,416	3,574	3,742	3,919	0						
	식품안전관리 및 의약품안전관리	25,811	7,894	17,917	3,266	3,416	3,574	3,742	3,919	0						
위생수준 향상		14,722	0	14,722	2,627	2,777	2,935	3,103	3,280	0						
	계	14,722	0	14,722	2,627	2,777	2,935	3,103	3,280	0						
	의 무	14,722	0	14,722	2,627	2,777	2,935	3,103	3,280	0						
어린이 급식관리지원센터 운영	국고보조금	12,269	0	12,269	2,190	2,314	2,446	2,586	2,733	0						
	시 도 비	2,454	0	2,454	438	463	489	517	547	0						
	(민자 등)	9,815	0	9,815	1,752	1,851	1,957	2,069	2,186	0						
의약품 안전성 확보		11,089	7,894	3,195	639	639	639	639	639	0						
	계	11,089	7,894	3,195	639	639	639	639	639	0						
	의 무	11,089	7,894	3,195	639	639	639	639	639	0						
한약재 유통지원시설 설치비(BTL) 상환	국고보조금	7,393	5,263	2,130	426	426	426	426	426	0						
	시 도 비	3,696	2,631	1,065	213	213	213	213	213	0						
	(민자 등)	3,696	2,631	1,065	213	213	213	213	213	0						

분 야	본야·부문·정책·단위·세부사업	자원	총사업비	기투자	연 도					계	향 후
					소 계	2022	2023	2024	2025		
농림해양수산			3,347,259	206,560	3,137,962	575,673	548,030	646,408	745,081	622,770	2,736
농업·농촌			2,486,714	171,217	2,315,497	426,475	396,790	484,086	574,478	433,668	0
	농식품 수출 역량강화		17,469	0	17,469	2,175	3,263	3,502	3,878	4,651	0
	농식품 수출 기반확충을 통한 수출 경쟁력 강화		17,469	0	17,469	2,175	3,263	3,502	3,878	4,651	0
	농식품 해외마케팅 지원(전환사업)	계	6,759	0	6,759	1,060	1,060	1,173	1,416	2,049	0
		재	6,759	0	6,759	1,060	1,060	1,173	1,416	2,049	0
		시 도 비	6,759	0	6,759	1,060	1,060	1,173	1,416	2,049	0
		계	6,086	0	6,086	290	1,331	1,407	1,487	1,572	0
	농식품 수출기업 육성 지원(전환사업)	재	6,086	0	6,086	290	1,331	1,407	1,487	1,572	0
		시 도 비	6,086	0	6,086	290	1,331	1,407	1,487	1,572	0
		계	4,624	0	4,624	825	872	922	975	1,030	0
	농식품 수출물류비 지원	재	4,624	0	4,624	825	872	922	975	1,030	0
		시 도 비	4,624	0	4,624	825	872	922	975	1,030	0
		계	566,697	59,802	506,895	111,803	84,553	127,368	155,025	28,146	0
	활력있는 명품농촌		31,117	0	31,117	5,642	5,916	6,207	6,514	6,838	0
	정예농업인양성	계	12,758	0	12,758	2,277	2,407	2,544	2,689	2,842	0
		의 무	12,758	0	12,758	2,277	2,407	2,544	2,689	2,842	0
	청년 농업인 영농정착 지원	국고보조금	11,325	0	11,325	2,021	2,136	2,258	2,387	2,523	0
		시 도 비	1,434	0	1,434	256	270	286	302	319	0
		(민자 등)	3,519	0	3,519	628	664	702	742	784	0

분야·부문·정책·단위·세부사업	자원	총사업비	기투자	연 도 별 투 자 계 획						향 후	
				소 계	2022	2023	2024	2025	2026		
농촌창업 청년농업인 정착 지원	계	1,451	0	1,451	290	290	290	290	290	290	0
	재 량	1,451	0	1,451	290	290	290	290	290	290	0
	시 도 비	1,451	0	1,451	290	290	290	290	290	290	0
	(민자 등)	3,385	0	3,385	677	677	677	677	677	677	0
농지이용관리지원	계	4,909	0	4,909	876	926	979	1,035	1,094	1,094	0
	의 무	4,909	0	4,909	876	926	979	1,035	1,094	1,094	0
	기금보조금	4,909	0	4,909	876	926	979	1,035	1,094	1,094	0
	(민자 등)	2,104	0	2,104	375	397	420	443	469	469	0
농촌체험휴양마을 활성화	계	2,666	0	2,666	533	533	533	533	533	533	0
	의 무	2,666	0	2,666	533	533	533	533	533	533	0
	국고보조금	1,964	0	1,964	393	393	393	393	393	393	0
	시 도 비	701	0	701	140	140	140	140	140	140	0
귀농귀촌 유치지원	(민자 등)	2,315	0	2,315	463	463	463	463	463	463	0
	계	9,333	0	9,333	1,666	1,760	1,861	1,967	2,079	2,079	0
	의 무	9,333	0	9,333	1,666	1,760	1,861	1,967	2,079	2,079	0
	국고보조금	7,088	0	7,088	1,265	1,337	1,413	1,494	1,579	1,579	0
시 도 비	401	0	2,244	401	423	447	473	500	500	0	
	(민자 등)	4,844	0	4,844	865	914	966	1,021	1,079	1,079	0

분야·부문·정책·단위·세부사업	자원	총사업비	기투자	연 도 별 투 자 계 획						향 후
				연 도		투 자		계 획		
				소 계	2022	2023	2024	2025	2026	
농촌정주어건개선		384,674	54,396	330,278	67,705	61,503	86,264	112,639	2,167	0
	계	3,001	3,001	0	0	0	0	0	0	0
미래해양과학관 건립 추진	의 무	3,001	3,001	0	0	0	0	0	0	0
	시 도 비	3,001	3,001	0	0	0	0	0	0	0
	(민자 등)	4,501	4,501	0	0	0	0	0	0	0
	계	162,952	0	162,952	29,380	36,316	38,495	58,760	0	0
농촌중심지 활성화 사업	의 무	162,952	0	162,952	29,380	36,316	38,495	58,760	0	0
	균특보조금	162,952	0	162,952	29,380	36,316	38,495	58,760	0	0
	(민자 등)	69,837	0	69,837	12,591	15,564	16,498	25,183	0	0
	계	9,728	0	9,728	1,736	1,835	1,940	2,050	2,167	0
시군 역량강화 사업	의 무	9,728	0	9,728	1,736	1,835	1,940	2,050	2,167	0
	균특보조금	9,728	0	9,728	1,736	1,835	1,940	2,050	2,167	0
	(민자 등)	4,169	0	4,169	744	786	831	879	929	0
	계	62,092	18,620	43,472	12,740	5,252	12,740	12,740	0	0
농촌신활력플러스사업	의 무	62,092	18,620	43,472	12,740	5,252	12,740	12,740	0	0
	균특보조금	62,092	18,620	43,472	12,740	5,252	12,740	12,740	0	0
	(민자 등)	20,463	7,980	12,483	5,460	2,251	2,386	2,386	0	0
	계	78,521	23,475	55,046	15,649	8,099	15,649	15,649	0	0
기초생활거점조성	의 무	78,521	23,475	55,046	15,649	8,099	15,649	15,649	0	0
	균특보조금	78,521	23,475	55,046	15,649	8,099	15,649	15,649	0	0
	(민자 등)	33,652	10,061	23,591	6,707	3,471	6,707	6,707	0	0

분야·부문·정책·단위·세부사업	자원	총사업비	기투자	연 도						계 획		
				2022		2023		2024		2025		2026
				소 계								
농촌재생활수입사업	계	39,380	1,300	38,080	5,200	10,000	11,440	11,440	11,440	0	0	
	의 무	39,380	1,300	38,080	5,200	10,000	11,440	11,440	11,440	0	0	
	국고보조금	31,400	1,000	30,400	4,000	8,800	8,800	8,800	8,800	0	0	
	시 도 비	7,980	300	7,680	1,200	1,200	2,640	2,640	2,640	0	0	
	(민자 등)	21,420	700	20,720	3,800	3,800	6,560	6,560	6,560	0	0	
충북형 농시 조성	계	29,000	8,000	21,000	3,000	0	6,000	12,000	12,000	0	0	
	재 량	29,000	8,000	21,000	3,000	0	6,000	12,000	12,000	0	0	
	시 도 비	29,000	8,000	21,000	3,000	0	6,000	12,000	12,000	0	0	
	(민자 등)	29,000	8,000	21,000	3,000	0	6,000	12,000	12,000	0	0	
	농업인복지증진	69,945	0	69,945	24,023	2,389	20,286	20,429	2,819	0	0	
농업정보 제공	계	676	0	676	122	129	135	142	149	0	0	
	의 무	676	0	676	122	129	135	142	149	0	0	
	시 도 비	676	0	676	122	129	135	142	149	0	0	
	(민자 등)	3,321	0	3,321	601	631	663	696	731	0	0	
	계	1,464	0	1,464	261	276	292	309	326	0	0	
농업인 안전보험 가입지원	의 무	1,464	0	1,464	261	276	292	309	326	0	0	
	시 도 비	1,464	0	1,464	261	276	292	309	326	0	0	
	(민자 등)	29,962	0	29,962	5,347	5,652	5,974	6,315	6,675	0	0	
	계	10,521	0	10,521	1,878	1,985	2,098	2,217	2,344	0	0	
	의 무	10,521	0	10,521	1,878	1,985	2,098	2,217	2,344	0	0	
여성농어업인 행복바우처사업	시 도 비	10,521	0	10,521	1,878	1,985	2,098	2,217	2,344	0	0	
	(민자 등)	25,789	0	25,789	4,602	4,865	5,142	5,435	5,745	0	0	

분야·부문·정책·단위·세부사업	자원	총사업비	기투자	연 도						계	향 후				
				2022		2023		2024				2025		2026	
				소	계	소	계	소	계			소	계	소	계
농업인 공익수당 지원	계	57,284	0	57,284	21,761	0	17,761	17,761	0	17,761	17,761	0	0		
	재	57,284	0	57,284	21,761	0	17,761	17,761	0	17,761	17,761	0	0		
	시 도 비	57,284	0	57,284	21,761	0	17,761	17,761	0	17,761	17,761	0	0		
	(민자 등)	77,045	0	77,045	32,642	0	26,642	17,761	0	17,761	17,761	0	0		
지역특화사업 육성		25,870	5,406	4,563	4,361	3,636	3,842	4,060	0						
향토산업 육성(전환사업)	계	3,186	2,750	436	436	0	0	0	0	0	0	0	0		
	의	3,186	2,750	436	436	0	0	0	0	0	0	0	0		
	국고보조금	663	663	0	0	0	0	0	0	0	0	0	0		
	시 도 비	2,523	2,087	436	436	0	0	0	0	0	0	0	0		
(민자 등)	2,214	2,013	201	201	0	0	0	0	0	0	0	0			
농산물 제조·가공·유통 시설지원(전환사업)	계	11,767	0	11,767	2,100	2,220	2,346	2,480	2,621	2,480	2,621	0	0		
	의	11,767	0	11,767	2,100	2,220	2,346	2,480	2,621	2,480	2,621	0	0		
	시 도 비	11,767	0	11,767	2,100	2,220	2,346	2,480	2,621	2,480	2,621	0	0		
	(민자 등)	7,845	0	7,845	1,400	1,480	1,564	1,653	1,748	1,653	1,748	0	0		
농촌융복합산업 활성화지원	계	6,470	0	6,470	1,157	1,222	1,290	1,362	1,439	1,362	1,439	0	0		
	의	6,470	0	6,470	1,157	1,222	1,290	1,362	1,439	1,362	1,439	0	0		
	국고보조금	3,235	0	3,235	579	611	645	681	719	681	719	0	0		
	시 도 비	3,235	0	3,235	579	611	645	681	719	681	719	0	0		
농촌융복합산업지구 조성	계	4,446	2,656	1,790	870	920	0	0	0	0	0	0	0		
	의	4,446	2,656	1,790	870	920	0	0	0	0	0	0	0		
	국고보조금	3,479	2,100	1,379	670	709	0	0	0	0	0	0	0		
	시 도 비	967	556	411	200	211	0	0	0	0	0	0	0		
(민자 등)	4,512	3,544	968	470	497	0	0	0	0	0	0	0			

분야·부문·정책·단위·세부사업	자원	총사업비	기투자	연 도 별 투 자 계 획						향 후						
				소 계		2022		2023			2024		2025		2026	
농어촌개발기금융자금지원		55,091	0	55,091	9,870	10,383	10,975	11,601	12,262	0						
계		55,091	0	55,091	9,870	10,383	10,975	11,601	12,262	0						
농어촌개발기금 융자 지원	의 무	55,091	0	55,091	9,870	10,383	10,975	11,601	12,262	0						
시 도 비		55,091	0	55,091	9,870	10,383	10,975	11,601	12,262	0						
농업 경쟁력 강화		1,398,120	94,178	1,303,942	225,625	230,317	255,450	308,247	284,303	0						
친환경농업육성		124,689	15,110	109,580	17,690	13,886	24,311	21,303	32,390	0						
계		7,216	0	7,216	1,443	1,443	1,443	1,443	1,443	0						
의 무		7,216	0	7,216	1,443	1,443	1,443	1,443	1,443	0						
기금보조금		7,216	0	7,216	1,443	1,443	1,443	1,443	1,443	0						
계		4,500	0	4,500	900	900	900	900	900	0						
의 무		4,500	0	4,500	900	900	900	900	900	0						
관특보조금		3,000	0	3,000	600	600	600	600	600	0						
시 도 비		1,500	0	1,500	300	300	300	300	300	0						
(민자 등)		5,500	0	5,500	1,100	1,100	1,100	1,100	1,100	0						
계		35,461	0	35,461	1,465	1,465	10,248	10,832	11,450	0						
재 량		35,461	0	35,461	1,465	1,465	10,248	10,832	11,450	0						
시 도 비		35,461	0	35,461	1,465	1,465	10,248	10,832	11,450	0						
(민자 등)		14,280	0	14,280	628	628	4,103	4,337	4,584	0						
유기질비료 지원(전환사업)		14,280	0	14,280	628	628	4,103	4,337	4,584	0						

분야·부문·정책·단위·세부사업	자원	총사업비	기투자	연 도						투 자			향 후
				2022		2023		2024		2025		2026	
				소 계									
유기농산업복합서비스지원단지 조성	계	11,700	9,900	1,801	1,801	0	0	0	0	0	0	0	
	의 무	11,700	9,900	1,801	1,801	0	0	0	0	0	0	0	
	국고보조금	9,000	7,615	1,385	1,385	0	0	0	0	0	0	0	
	시 도 비 (민자 등)	2,700	2,285	416	416	0	0	0	0	0	0	0	
농업환경보전프로그램 사업	계	1,658	510	383	383	383	383	383	0	0	0	0	
	의 무	1,658	510	383	383	383	383	383	0	0	0	0	
	국고보조금	1,300	400	300	300	300	300	300	0	0	0	0	
	시 도 비 (민자 등)	358	110	83	83	83	83	83	0	0	0	0	
임산부 친환경농산물 지원사업	계	6,993	0	6,993	1,248	1,319	1,394	1,474	1,558	0	0	0	
	의 무	6,993	0	6,993	1,248	1,319	1,394	1,474	1,558	0	0	0	
	국고보조금	5,379	0	960	1,015	1,073	1,134	1,198	0	0	0	0	
	시 도 비 (민자 등)	1,614	0	288	304	322	340	359	0	0	0	0	
친환경 우렁이 종패 지원	계	1,009	0	1,009	180	190	201	213	225	0	0	0	
	재 량	1,009	0	1,009	180	190	201	213	225	0	0	0	
	시 도 비	1,009	0	1,009	180	190	201	213	225	0	0	0	
	(민자 등)	7,678	0	7,678	1,370	1,448	1,531	1,618	1,710	0	0	0	

분야·부문·정책·단위·세부사업	자원	총사업비	기투자	연 도 별 투 자 계 획						향 후						
				소 계		2022		2023			2024		2025		2026	
유기농산물 생산 지원	계	3,026	0	3,026	540	571	603	638	674	0						
	재	3,026	0	3,026	540	571	603	638	674	0						
	시 도 비	3,026	0	3,026	540	571	603	638	674	0						
	(민자 등)	13,784	0	13,784	2,460	2,600	2,748	2,905	3,071	0						
범규제지역 친환경농업 육성	계	1,184	0	1,184	211	223	236	250	264	0						
	재	1,184	0	1,184	211	223	236	250	264	0						
	시 도 비	1,184	0	1,184	211	223	236	250	264	0						
	(민자 등)	4,828	0	4,828	862	911	963	1,018	1,076	0						
친환경농산물 인증농가 육성	계	1,914	0	1,914	342	361	382	403	426	0						
	재	1,914	0	1,914	342	361	382	403	426	0						
	시 도 비	1,914	0	1,914	342	361	382	403	426	0						
	(민자 등)	5,142	0	5,142	918	970	1,025	1,084	1,145	0						
유기농 무농약 인증농가 환경보전비	계	3,676	0	3,676	656	693	733	775	819	0						
	재	3,676	0	3,676	656	693	733	775	819	0						
	시 도 비	3,676	0	3,676	656	693	733	775	819	0						
	(민자 등)	8,578	0	8,578	1,531	1,618	1,710	1,808	1,911	0						
친환경 학교급식 확대지원	계	16,075	0	16,075	0	2,421	3,648	0	10,006	0						
	재	16,075	0	16,075	0	2,421	3,648	0	10,006	0						
	시 도 비	16,075	0	16,075	0	2,421	3,648	0	10,006	0						
	(민자 등)	118,364	0	118,364	0	19,297	19,297	0	79,771	0						

분야·부문·정책·단위·세부사업	자원	총사업비	기투자	연 도						향 후
				별 투 자		계 획		2026		
				2022	2023	2024	2025			
소 계	2022	2023	2024	2025	2026					
2022 과산세계유기농산업엑스포 개최	계	9,516	4,700	4,816	0	0	0	0	0	
	의 무	9,516	4,700	4,816	0	0	0	0	0	
	국고보조금	3,815	500	3,315	0	0	0	0	0	
	시 도 비	5,701	4,200	1,501	0	0	0	0	0	
토양개량제 보조	(민자 등)	3,200	0	3,200	0	0	0	0	0	
	계	20,763	0	3,705	3,917	4,140	4,376	4,625	0	
	의 무	20,763	0	3,705	3,917	4,140	4,376	4,625	0	
	국고보조금	16,879	0	3,012	3,184	3,365	3,557	3,760	0	
식량작물육성	시 도 비	3,884	0	693	733	774	819	865	0	
	(민자 등)	4,457	0	795	841	889	939	993	0	
	계	999,617	13,427	161,196	168,980	192,807	237,578	225,629	0	
	의 무	791,669	0	141,283	149,336	157,848	166,846	176,356	0	
기본형 공익직불제	계	791,669	0	141,283	149,336	157,848	166,846	176,356	0	
	의 무	791,669	0	141,283	149,336	157,848	166,846	176,356	0	
	기금보조금	791,669	0	141,283	149,336	157,848	166,846	176,356	0	
	계	16,985	11,771	5,214	0	0	0	0	0	
노지 스마트농업 시범사업(자본)	의 무	16,985	11,771	5,214	0	0	0	0	0	
	국고보조금	15,050	10,430	4,620	0	0	0	0	0	
	시 도 비	1,935	1,341	594	0	0	0	0	0	
	(민자 등)	4,515	3,129	1,386	0	0	0	0	0	

분야·부문·정책·단위·세부사업	자원	총사업비	기투자	연 도					투 자			향 후
				도					계			
				소 계	2022	2023	2024	2025	2026			
식량작물 공동경영체 육성(사업다각화)	계	59,664	828	1,772	2,127	10,633	42,532	1,772	0			
	의 무	59,664	828	1,772	2,127	10,633	42,532	1,772	0			
	국고보조금	45,895	637	1,363	1,636	8,179	32,717	1,363	0			
	시 도 비	13,769	191	409	491	2,454	9,815	409	0			
	(민자 등)	55,074	764	1,636	1,963	9,815	39,260	1,636	0			
벼 우량종자대 지원	계	4,479	0	799	845	893	944	998	0			
	재 량	4,479	0	799	845	893	944	998	0			
	시 도 비	4,479	0	799	845	893	944	998	0			
	(민자 등)	11,868	0	2,118	2,239	2,366	2,501	2,644	0			
	계	12,878	0	2,298	2,429	2,568	2,714	2,869	0			
농업 필수 영농자재 지원	재 량	12,878	0	2,298	2,429	2,568	2,714	2,869	0			
	시 도 비	12,878	0	2,298	2,429	2,568	2,714	2,869	0			
	(민자 등)	34,818	0	6,214	6,568	6,942	7,338	7,756	0			
	계	2,118	0	378	400	422	446	472	0			
	재 량	2,118	0	378	400	422	446	472	0			
고품질 벼 육묘장 설치·보완	시 도 비	2,118	0	378	400	422	446	472	0			
	(민자 등)	7,968	0	1,422	1,503	1,589	1,679	1,775	0			
	계	1,743	0	311	329	348	367	388	0			
	재 량	1,743	0	311	329	348	367	388	0			
	시 도 비	1,743	0	311	329	348	367	388	0			
친환경특수미 생산단지 육성	(민자 등)	5,519	0	985	1,041	1,100	1,163	1,229	0			

분야·부문·정책·단위·세부사업	자원	총사업비	기투자	연 도						계	향 후
				소 계	2022	2023	2024	2025	2026		
농토양 벗짚환원 선도농가 육성 지원	계	2,942	0	2,942	525	555	587	620	655	0	
	재	2,942	0	2,942	525	555	587	620	655	0	
	시 도 비	2,942	0	2,942	525	555	587	620	655	0	
	(민자 등)	6,864	0	6,864	1,225	1,295	1,369	1,447	1,529	0	
고품질쌀 생력재배 친환경 자재 공급	계	1,318	0	1,318	235	249	263	278	294	0	
	재	1,318	0	1,318	235	249	263	278	294	0	
	시 도 비	1,318	0	1,318	235	249	263	278	294	0	
	(민자 등)	4,958	0	4,958	885	935	989	1,045	1,104	0	
농기계 임대사업소 설치	계	7,284	0	7,284	1,300	1,374	1,452	1,535	1,623	0	
	의	7,284	0	7,284	1,300	1,374	1,452	1,535	1,623	0	
	국고보조금	5,603	0	5,603	1,000	1,057	1,117	1,181	1,248	0	
	시 도 비	1,681	0	1,681	300	317	335	354	374	0	
영농기계화 장비 공급	계	3,922	0	3,922	700	740	782	827	874	0	
	재	3,922	0	3,922	700	740	782	827	874	0	
	시 도 비	2,918	0	2,918	521	550	582	615	650	0	
	(민자 등)	17,926	0	17,926	3,199	3,382	3,574	3,778	3,993	0	
농작업 대행 서비스센터 운영 지원	계	2,185	0	2,185	390	412	436	461	487	0	
	재	2,185	0	2,185	390	412	436	461	487	0	
	시 도 비	2,185	0	2,185	390	412	436	461	487	0	
	(민자 등)	5,099	0	5,099	910	962	1,017	1,075	1,136	0	

분야·부문·정책·단위·세부사업	자원	총사업비	기투자	연 도 별 투 자 계 획						향 후						
				소 계		2022		2023			2024		2025		2026	
친환경 공동광역살포기 공급	계	1,247	0	1,247	223	235	249	263	278	0						
	재 량	1,247	0	1,247	223	235	249	263	278	0						
	시 도 비	1,247	0	1,247	223	235	249	263	278	0						
	(민자 등)	7,662	0	1,367	1,445	1,528	1,615	1,707	0							
농기계 종합보행 지원	계	2,136	0	2,136	381	403	426	450	476	0						
	재 량	2,136	0	2,136	381	403	426	450	476	0						
	시 도 비	2,136	0	2,136	381	403	426	450	476	0						
	(민자 등)	21,594	0	3,854	4,073	4,306	4,551	4,810	0							
곡물간조기 공급	계	616	0	616	110	116	123	130	137	0						
	의 무	616	0	616	110	116	123	130	137	0						
	시 도 비	616	0	616	110	116	123	130	137	0						
	(민자 등)	3,866	0	3,866	690	729	771	815	861	0						
발식량작물 생산단지 조성사업	계	901	0	901	283	300	318	0	0	0						
	재 량	901	0	901	283	300	318	0	0	0						
	시 도 비	901	0	901	283	300	318	0	0	0						
	(민자 등)	3,391	0	3,391	1,065	1,129	1,197	0	0	0						
논 타작물 재배지원사업	계	34,014	0	34,014	0	5,920	6,276	9,457	12,361	0						
	의 무	34,014	0	34,014	0	5,920	6,276	9,457	12,361	0						
	국고보조금	31,641	0	31,641	0	5,507	5,838	8,797	11,498	0						
	시 도 비	2,373	0	2,373	0	413	438	660	862	0						
(민자 등)	5,537	0	5,537	0	964	1,022	1,540	2,012	0							

분야·부문·정책·단위·세부사업	자원	총사업비	기투자	연 도 별 투 자 계 획						향 후
				연 도		투 자		계 획		
				소 계	2022	2023	2024	2025	2026	
농작물 재해보험 지원	계	46,590	0	46,590	3,400	3,400	9,385	9,920	20,485	0
	재 량	46,590	0	46,590	3,400	3,400	9,385	9,920	20,485	0
	시 도 비	46,590	0	46,590	3,400	3,400	9,385	9,920	20,485	0
	(민자 등)	227,400	0	227,400	19,295	19,295	53,181	56,212	79,416	0
식량작물 공동경영체 육성사업	계	7,929	828	7,101	1,772	0	0	0	5,329	0
	의 무	7,929	828	7,101	1,772	0	0	0	5,329	0
	국고보조금	6,099	637	5,462	1,363	0	0	0	4,099	0
	시 도 비	1,830	191	1,639	409	0	0	0	1,230	0
(민자 등)	7,319	764	6,555	1,636	0	0	0	4,919	0	
기업형 지역특화작목 중점 육성	계	114,237	30,815	83,422	16,627	19,643	13,056	12,022	22,072	0
	의 무	8,572	0	8,572	1,530	1,617	1,709	1,806	1,909	0
	기금보조금	8,572	0	8,572	1,530	1,617	1,709	1,806	1,909	0
	시 도 비	5,912	0	5,912	1,055	1,115	1,179	1,246	1,317	0
(민자 등)	20,987	0	20,987	3,745	3,959	4,184	4,423	4,675	0	
과수 고품질 시설현대화 사업	계	22,540	0	22,540	0	1,072	1,136	5,332	15,000	0
	의 무	22,540	0	22,540	0	1,072	1,136	5,332	15,000	0
	기금보조금	16,044	0	16,044	0	715	757	4,571	10,000	0
	시 도 비	6,496	0	6,496	0	357	379	760	5,000	0
(민자 등)	6,496	0	6,496	0	357	379	760	5,000	0	

분야·부문·정책·단위·세부사업	자원	총사업비	기투자	연 도 별 투 자 계 획						향 후
				연 도		투 자		계 획		
				소 계	2022	2023	2024	2025	2026	
시설원에 현대화	계	2,345	0	2,345	418	442	468	494	522	0
	의 무	2,345	0	2,345	418	442	468	494	522	0
	기금보조금	1,617	0	1,617	289	305	322	341	360	0
	시 도 비 (민자 등)	728	0	728	130	137	145	153	162	0
고추 비가림 재배시설 지원	계	5,740	0	5,740	1,024	1,083	1,145	1,210	1,279	0
	의 무	1,041	0	1,041	249	182	192	203	215	0
	기금보조금	1,041	0	1,041	249	182	192	203	215	0
	시 도 비 (민자 등)	964	0	964	172	182	192	203	215	0
시설원에 에너지이용 효율화 사업(젤감시설)	계	77	0	77	77	0	0	0	0	0
	의 무	3,421	0	3,421	611	645	682	721	762	0
	국고보조금	2,580	0	2,580	461	487	515	544	575	0
	시 도 비 (민자 등)	2,580	0	2,580	461	487	515	544	575	0
시설원에 에너지이용 효율화 사업(지열냉난방)	계	1,780	0	1,780	318	336	355	375	396	0
	의 무	801	0	801	143	151	160	169	178	0
	국고보조금	6,318	0	6,318	1,127	1,192	1,260	1,331	1,407	0
	시 도 비 (민자 등)	2,726	0	2,726	486	514	544	575	607	0
시설원에 에너지이용 효율화 사업(지열냉난방)	계	2,726	0	2,726	486	514	544	575	607	0
	의 무	2,726	0	2,726	486	514	544	575	607	0
	국고보조금	2,726	0	2,726	486	514	544	575	607	0
	시 도 비 (민자 등)	1,817	0	1,817	324	343	362	383	405	0

분야·부문·정책·단위·세부사업	자원	총사업비	기투자	연 도 별 투 자 계 획						향 후
				연 도		투 자		계 획		
				소 계	2022	2023	2024	2025	2026	
인삼 생산시설 현대화	계	1,837	0	1,837	328	347	366	387	409	0
	의 무	1,837	0	1,837	328	347	366	387	409	0
	기금보조금	1,267	0	1,267	226	239	253	267	282	0
	시 도 비 (민자 등)	570	0	570	102	108	114	120	127	0
버섯 생산시설 현대화	계	1,788	0	1,788	319	337	357	377	398	0
	의 무	1,788	0	1,788	319	337	357	377	398	0
	기금보조금	1,233	0	1,233	220	233	246	260	275	0
	시 도 비 (민자 등)	555	0	555	99	105	111	117	124	0
종자산업기반구축 사업	계	4,095	0	4,095	3,120	975	0	0	0	0
	의 무	4,095	0	4,095	3,120	975	0	0	0	0
	기금보조금	3,150	0	3,150	2,400	750	0	0	0	0
	시 도 비 (민자 등)	945	0	945	720	225	0	0	0	0
약용작물산업화지원센터 건립	계	2,205	0	2,205	1,680	525	0	0	0	0
	의 무	3,900	3,900	0	0	0	0	0	0	0
	기금보조금	3,000	3,000	0	0	0	0	0	0	0
	시 도 비 (민자 등)	900	900	0	0	0	0	0	0	0
		2,100	2,100	0	0	0	0	0	0	0

분야·부문·정책·단위·세부사업	자원	총사업비	기투자	연 도 별 투 자 계 획						향 후						
				소 계		2022		2023			2024		2025		2026	
친환경 지역특화작목 육성	계	2,499	0	2,499	446	471	498	527	557	0						
	재	2,499	0	2,499	446	471	498	527	557	0						
	시 도 비	2,499	0	2,499	446	471	498	527	557	0						
	(민자 등)	9,997	0	9,997	1,784	1,886	1,993	2,107	2,227	0						
맞춤형 원예생산시설 보급	계	1,681	0	1,681	300	317	335	354	374	0						
	재	1,681	0	1,681	300	317	335	354	374	0						
	시 도 비	1,681	0	1,681	300	317	335	354	374	0						
	(민자 등)	9,526	0	9,526	1,700	1,797	1,899	2,008	2,122	0						
과수 노력절감 생산장비 지원	계	2,522	0	2,522	450	476	503	531	562	0						
	재	2,522	0	2,522	450	476	503	531	562	0						
	시 도 비	2,522	0	2,522	450	476	503	531	562	0						
	(민자 등)	14,289	0	14,289	2,550	2,695	2,849	3,011	3,183	0						
인삼 지력증진제 공급	계	1,009	0	1,009	180	190	201	213	225	0						
	재	1,009	0	1,009	180	190	201	213	225	0						
	시 도 비	1,009	0	1,009	180	190	201	213	225	0						
	(민자 등)	5,715	0	5,715	1,020	1,078	1,140	1,205	1,273	0						
과실 품질향상 자재지원	계	2,008	0	2,008	358	379	400	423	447	0						
	재	2,008	0	2,008	358	379	400	423	447	0						
	시 도 비	2,008	0	2,008	358	379	400	423	447	0						
	(민자 등)	11,386	0	11,386	2,031	2,148	2,270	2,400	2,537	0						

분야·부문·정책·단위·세부사업	자원	총사업비	기투자	연 도 별 투 자 계 획						향 후
				연 도		투 자		계 획		
				소 계	2022	2023	2024	2025	2026	
시설원예작물 토양환경개선 지원	계	370	0	370	66	70	74	78	82	0
	재량	370	0	370	66	70	74	78	82	0
	시도비	370	0	370	66	70	74	78	82	0
	(민자 등)	3,743	0	3,743	668	706	746	789	834	0
바이오첨단농업복합단지 조성	계	23,677	14,165	9,512	3,754	5,758	0	0	0	0
	의무	23,677	14,165	9,512	3,754	5,758	0	0	0	0
	국고보조금	16,091	9,750	6,341	2,536	3,805	0	0	0	0
	시도비	7,586	4,415	3,171	1,218	1,953	0	0	0	0
지역특화 임대형 스마트팜 조성	(민자 등)	8,506	5,335	3,171	1,218	1,953	0	0	0	0
	계	16,500	12,750	3,750	3,750	0	0	0	0	0
	의무	16,500	12,750	3,750	3,750	0	0	0	0	0
	국고보조금	13,000	10,500	2,500	2,500	0	0	0	0	0
과수화상병 대체작목 육성지원	시도비	3,500	2,250	1,250	1,250	0	0	0	0	0
	(민자 등)	3,500	2,250	1,250	1,250	0	0	0	0	0
	계	847	0	847	151	160	169	179	189	0
	의무	847	0	847	151	160	169	179	189	0
	(민자 등)	3,187	0	3,187	569	601	635	672	710	0

분야·부문·정책·단위·세부사업	자원	총사업비	기투자	연 도 별 투 자 계 획						향 후
				연 도		투 자		계 획		
				소 계	2022	2023	2024	2025	2026	
스마트화훼중합단지 조성	계	11,700	0	11,700	260	5,850	5,590	0	0	0
	의 무	11,700	0	11,700	260	5,850	5,590	0	0	0
	국고보조금	9,000	0	9,000	200	4,500	4,300	0	0	0
	시 도 비 (민자 등)	2,700	0	2,700	60	1,350	1,290	0	0	0
농업생산기반조성	계	159,577	34,827	124,751	30,112	27,807	25,275	37,344	4,212	0
	의 무	59,645	9,621	50,024	8,600	8,600	8,600	24,224	0	0
	국고보조금	59,645	9,621	50,024	8,600	8,600	8,600	24,224	0	0
	계	6,871	0	6,871	1,226	1,296	1,370	1,448	1,531	0
한발대비용수개발사업	의 무	6,871	0	6,871	1,226	1,296	1,370	1,448	1,531	0
	국고보조금	6,108	0	6,108	1,090	1,152	1,218	1,287	1,361	0
	시 도 비	763	0	763	136	144	152	161	170	0
	(민자 등)	763	0	763	136	144	152	161	170	0
반기반정비사업(전환사업)	계	12,970	7,821	5,149	3,023	2,126	0	0	0	0
	재 량	12,970	7,821	5,149	3,023	2,126	0	0	0	0
	시 도 비	12,970	7,821	5,149	3,023	2,126	0	0	0	0
	(민자 등)	1,440	868	572	336	236	0	0	0	0

분야·부문·정책·단위·세부사업	자원	총사업비	기투자	연 도						향 후
				별 투 자		계 획		2026		
				2022	2023	2024	2025		소 계	
대구환경지정리사업(전환사업)	계	32,050	9,804	8,813	4,000	4,000	4,000	4,000	1,433	0
	재	량	9,804	8,813	4,000	4,000	4,000	4,000	1,433	0
	시 도 비	32,050	9,804	8,813	4,000	4,000	4,000	4,000	1,433	0
	(민자 등)	3,561	1,088	980	490	490	400	400	113	0
	계	10,260	4,590	5,130	540	0	0	0	0	0
시군수리시설개보수사업(전환사업)	재	량	4,590	5,130	540	0	0	0	0	0
	시 도 비	10,260	4,590	5,130	540	0	0	0	0	0
	(민자 등)	1,138	507	571	60	0	0	0	0	0
	계	19,473	0	0	6,491	6,491	6,491	6,491	0	0
지표수보강개발사업(전환사업)	재	량	0	0	6,491	6,491	6,491	6,491	0	0
	균특보조금	19,473	0	0	6,491	6,491	6,491	6,491	0	0
	(민자 등)	8,346	0	0	2,782	2,782	2,782	2,782	0	0
	계	12,705	2,991	2,320	3,697	3,697	0	0	0	0
	재	량	2,991	2,320	3,697	3,697	3,697	3,697	0	0
	시 도 비	12,705	2,991	2,320	3,697	3,697	0	0	0	0
	(민자 등)	1,412	331	259	411	411	0	0	0	0
	계	5,603	0	1,000	1,057	1,117	1,181	1,248	0	0
가동대비 농업용수기반시설 정비사업	재	량	0	1,000	1,057	1,117	1,181	1,248	0	0
	시 도 비	5,603	0	1,000	1,057	1,117	1,181	1,248	0	0
	(민자 등)	5,603	0	1,000	1,057	1,117	1,181	1,248	0	0
	계	14,440	0	2,577	2,724	2,879	3,043	3,217	0	0

분야·부문·정책·단위·세부사업	자원	총사업비	기투자	연 도						계 획		
				도		도		도		계		
				소	계	2022	2023	2024	2025	2026	향 후	
소비자 만족 고품질 농산물 명품화 육성		93,194	3,202	89,992	9,420	10,059	21,709	25,828	22,975	0		
시장지향적 유통구조 개선		70,423	580	69,844	6,710	7,021	18,081	21,231	16,800	0		
	계	6,310	0	6,310	1,126	1,190	1,258	1,330	1,406	0		
	의	6,310	0	6,310	1,126	1,190	1,258	1,330	1,406	0		
농산물 공동선별비 지원	국고보조금	6,052	0	6,052	1,080	1,142	1,207	1,275	1,348	0		
	시 도 비	258	0	258	46	49	52	54	58	0		
	(민자 등)	9,377	0	9,377	1,674	1,769	1,870	1,976	2,089	0		
	계	1,401	0	1,401	250	264	279	295	312	0		
	의	1,401	0	1,401	250	264	279	295	312	0		
농산물 산지유통시설 설치	시 도 비	1,401	0	1,401	250	264	279	295	312	0		
	(민자 등)	7,000	0	7,000	1,249	1,321	1,396	1,475	1,559	0		
	계	13,802	0	13,802	0	0	6,700	7,102	0	0		
	의	13,802	0	13,802	0	0	6,700	7,102	0	0		
농산물 산지유통센터 건립	기금보조금	9,643	0	9,643	0	0	4,681	4,962	0	0		
	시 도 비	4,159	0	4,159	0	0	2,019	2,140	0	0		
	(민자 등)	13,922	0	13,922	0	0	6,758	7,164	0	0		
	계	3,474	0	3,474	620	655	693	732	774	0		
	의	3,474	0	3,474	620	655	693	732	774	0		
발작물공동경영체육성지원	국고보조금	2,802	0	2,802	500	529	559	590	624	0		
	시 도 비	672	0	672	120	127	134	142	150	0		
	(민자 등)	2,129	0	2,129	380	402	425	449	474	0		

분야·부문·정책·단위·세부사업	자원	총사업비	기투자	연 도 별 투 자 계 획						향 후		
				2022		2023		2024			2025	
				소 계								
농산물 공동선별기 지원	계	1,177	0	210	222	235	248	262	0			
	의 무	1,177	0	210	222	235	248	262	0			
	시 도 비	1,177	0	210	222	235	248	262	0			
	(민자 등)	6,668	0	1,190	1,258	1,330	1,405	1,485	0			
청주 농수산물도매시장 시설 현대화 사업	계	26,022	580	1,249	1,249	5,280	7,680	9,984	0			
	의 무	26,022	580	1,249	1,249	5,280	7,680	9,984	0			
	기금보조금	20,205	446	961	961	4,060	5,990	7,787	0			
	시 도 비	5,817	134	288	288	1,220	1,690	2,197	0			
충청북도 청풍명월 정터 브랜드숍 운영	(민자 등)	74,774	1,651	3,556	3,556	15,020	22,170	28,821	0			
	계	984	0	176	186	196	207	219	0			
	의 무	984	0	176	186	196	207	219	0			
	시 도 비	984	0	176	186	196	207	219	0			
지역농산물 기획생산체계 구축 지원사업	(민자 등)	3,562	0	636	672	710	751	794	0			
	계	2,404	0	429	453	479	507	535	0			
	의 무	2,404	0	429	453	479	507	535	0			
	시 도 비	2,404	0	429	453	479	507	535	0			
버 재배농업인 경영안정 지원사업	(민자 등)	9,061	0	1,617	1,709	1,807	1,910	2,018	0			
	계	14,849	0	2,650	2,801	2,961	3,129	3,308	0			
	의 무	14,849	0	2,650	2,801	2,961	3,129	3,308	0			
	시 도 비	14,849	0	2,650	2,801	2,961	3,129	3,308	0			

분야·부문·정책·단위·세부사업	자원	총사업비	기투자	연 도 별 투 자 계 획						향 후
				연 도		투 자		계 획		
				소 계	2022	2023	2024	2025	2026	
세계와 경쟁하는 수출농업 조기 정착		1,771	0	1,771	316	334	353	373	394	0
	계	1,771	0	1,771	316	334	353	373	394	0
	재	1,771	0	1,771	316	334	353	373	394	0
	시 도 비 (민자 등)	1,771	0	1,771	316	334	353	373	394	0
전국 으뜸 명품 파워브랜드 육성		20,999	2,622	18,377	2,394	2,704	3,275	4,224	5,781	0
	계	3,789	0	3,789	459	575	721	903	1,131	0
	의	3,789	0	3,789	459	575	721	903	1,131	0
	기금보조금 시 도 비 (민자 등)	2,914	0	2,914	353	442	554	694	870	0
정부양곡관리(시군)		5,962	0	5,962	719	903	1,133	1,422	1,785	0
	계	14,588	0	14,588	1,935	2,129	2,554	3,321	4,649	0
	의	14,588	0	14,588	1,935	2,129	2,554	3,321	4,649	0
	국고보조금 계	14,588	0	14,588	1,935	2,129	2,554	3,321	4,649	0
고품질 쌀 브랜드 가공시설 현대화		2,622	2,622	0	0	0	0	0	0	0
	계	2,622	2,622	0	0	0	0	0	0	0
	의	2,622	2,622	0	0	0	0	0	0	0
	국고보조금 시 도 비 (민자 등)	2,280	2,280	0	0	0	0	0	0	0
		342	342	0	0	0	0	0	0	0
		3,078	3,078	0	0	0	0	0	0	0

분야·부문·정책·단위·세부사업	자원	총사업비	기투자	연 도 별 투 자 계 획						향 후						
				소 계		2022		2023			2024		2025		2026	
축산업 경영안정		82,994	4,836	78,158	16,695	13,641	14,770	15,240	17,812	0						
축산업 경쟁력 강화		30,393	3,900	26,493	4,728	4,997	5,282	5,583	5,902	0						
	계	3,122	0	3,122	557	589	622	658	695	0						
의 무		3,122	0	3,122	557	589	622	658	695	0						
시 도 비		3,122	0	3,122	557	589	622	658	695	0						
(민자 등)		9,561	0	9,561	1,706	1,804	1,906	2,015	2,130	0						
계		4,483	0	4,483	800	846	894	945	999	0						
재 량		4,483	0	4,483	800	846	894	945	999	0						
시 도 비		4,483	0	4,483	800	846	894	945	999	0						
(민자 등)		30,259	0	30,259	5,400	5,708	6,033	6,377	6,741	0						
계		630	0	630	113	119	126	133	140	0						
의 무		630	0	630	113	119	126	133	140	0						
시 도 비		630	0	630	113	119	126	133	140	0						
(민자 등)		3,572	0	3,572	638	674	712	753	796	0						
계		16,138	0	16,138	2,880	3,044	3,218	3,401	3,595	0						
의 무		16,138	0	16,138	2,880	3,044	3,218	3,401	3,595	0						
기금보조금		13,448	0	13,448	2,400	2,537	2,681	2,834	2,996	0						
시 도 비		2,690	0	2,690	480	507	536	567	599	0						
(민자 등)		28,690	0	28,690	5,120	5,412	5,720	6,046	6,391	0						
축산 ICT 융복합 사업																

분야·부문·정책·단위·세부사업	자원	총사업비	기투자	연 도 별 투 자 계 획						향 후						
				소 계		2022		2023			2024		2025		2026	
사승산업 광역클러스터 육성	계	3,900	3,900	0	0	0	0	0	0	0	0	0	0	0	0	0
	의 무	3,900	3,900	0	0	0	0	0	0	0	0	0	0	0	0	0
	균특보조금	3,000	3,000	0	0	0	0	0	0	0	0	0	0	0	0	0
	시 도 비	900	900	0	0	0	0	0	0	0	0	0	0	0	0	0
	(민자 등)	3,000	3,000	0	0	0	0	0	0	0	0	0	0	0	0	0
학생 승마체험 지원	계	2,120	0	2,120	378	400	423	447	472	0	0	0	0	0	0	0
	의 무	2,120	0	2,120	378	400	423	447	472	0	0	0	0	0	0	0
	기금보조금	1,521	0	1,521	272	287	303	321	339	0	0	0	0	0	0	0
	시 도 비	599	0	599	107	113	119	126	133	0	0	0	0	0	0	0
	(민자 등)	2,818	0	2,818	503	532	562	594	628	0	0	0	0	0	0	0
친환경축산 기반 조성		28,361	0	28,361	5,061	5,350	5,655	5,977	6,318	0	0	0	0	0	0	0
	계	1,404	0	1,404	251	265	280	296	313	0	0	0	0	0	0	0
	재 량	1,404	0	1,404	251	265	280	296	313	0	0	0	0	0	0	0
	시 도 비	1,404	0	1,404	251	265	280	296	313	0	0	0	0	0	0	0
	(민자 등)	7,954	0	7,954	1,420	1,500	1,586	1,676	1,772	0	0	0	0	0	0	0
축산시설 환경개선	계	6,160	0	6,160	1,099	1,162	1,228	1,298	1,372	0	0	0	0	0	0	0
	의 무	6,160	0	6,160	1,099	1,162	1,228	1,298	1,372	0	0	0	0	0	0	0
	기금보조금	4,738	0	4,738	846	894	945	999	1,056	0	0	0	0	0	0	0
	시 도 비	1,421	0	1,421	254	268	283	300	317	0	0	0	0	0	0	0
	(민자 등)	17,532	0	17,532	3,129	3,307	3,496	3,695	3,905	0	0	0	0	0	0	0

분야·부문·정책·단위·세부사업	자원	총사업비	기투자	연 도						계	향 후
				별 투 자		계		2025	2026		
				2022	2023	2024	2025				
소 계	2022	2023	2024	2025	2026						
가족생균제 공급	계	672	0	672	120	127	134	142	150	0	
	재	672	0	672	120	127	134	142	150	0	
	시 도 비	672	0	672	120	127	134	142	150	0	
	(민자 등)	6,052	0	6,052	1,080	1,142	1,207	1,275	1,348	0	
친환경축산 시설장비 보급	계	2,353	0	2,353	420	444	469	496	524	0	
	의	2,353	0	2,353	420	444	469	496	524	0	
	시 도 비	2,353	0	2,353	420	444	469	496	524	0	
	(민자 등)	13,336	0	13,336	2,380	2,516	2,659	2,811	2,971	0	
조사료생산 기반확충사업	계	5,444	0	5,444	972	1,027	1,085	1,147	1,213	0	
	의	5,444	0	5,444	972	1,027	1,085	1,147	1,213	0	
	시 도 비	5,444	0	5,444	972	1,027	1,085	1,147	1,213	0	
	(민자 등)	21,903	0	21,903	3,909	4,132	4,367	4,616	4,879	0	
사일리지(담근먹이)제조비	계	12,328	0	12,328	2,200	2,325	2,458	2,598	2,746	0	
	의	12,328	0	12,328	2,200	2,325	2,458	2,598	2,746	0	
	기금보조금	7,705	0	7,705	1,375	1,453	1,536	1,624	1,716	0	
	시 도 비	4,623	0	4,623	825	872	922	974	1,030	0	
신성장 축산기반·동물복지 여건 조성	(민자 등)	13,355	0	13,355	2,383	2,519	2,663	2,815	2,975	0	
	계	24,241	936	23,305	6,906	3,293	3,833	3,679	5,593	0	
	의	2,541	0	2,541	454	479	507	536	566	0	
	시 도 비	2,541	0	2,541	454	479	507	536	566	0	
양봉산업 육성	(민자 등)	20,588	0	20,588	3,674	3,884	4,105	4,339	4,586	0	
	계	2,541	0	2,541	454	479	507	536	566	0	
	의	2,541	0	2,541	454	479	507	536	566	0	
	시 도 비	2,541	0	2,541	454	479	507	536	566	0	

분야·부문·정책·단위·세부사업	자원	총사업비	기투자	연 도 별 투 자 계 획						향 후
				연 도		투 자		계 획		
				소 계	2022	2023	2024	2025	2026	
과산 곤충산업 거점단지 조성	계	4,550	936	3,614	3,614	0	0	0	0	0
	의 무	4,550	936	3,614	0	0	0	0	0	0
	국고보조금	3,500	720	2,780	0	0	0	0	0	0
	시 도 비 (민자 등)	1,050	216	834	0	0	0	0	0	0
곤충유통사업지원	계	872	0	156	165	174	184	194	0	0
	의 무	872	0	156	165	174	184	194	0	0
	국고보조금	671	0	120	127	134	141	149	0	0
	시 도 비 (민자 등)	201	0	36	38	40	42	45	0	0
학교우유급식	계	12,936	0	12,936	2,440	2,579	2,726	2,882	0	0
	의 무	12,936	0	12,936	2,440	2,579	2,726	2,882	0	0
	기금보조금	10,780	0	1,924	2,033	2,149	2,272	2,401	0	0
	시 도 비 (민자 등)	2,156	0	385	407	430	454	480	0	0
가족개량사업	계	437	0	437	82	87	92	97	0	0
	의 무	437	0	437	82	87	92	97	0	0
	시 도 비 (민자 등)	437	0	437	82	87	92	97	0	0
	(민자 등)	3,893	0	3,893	734	776	821	867	0	0

분야·부문·정책·단위·세부사업	자원	총사업비	기투자	연 도						향 후
				소 계		별 투 자		계 획		
				2022	2023	2024	2025	2026	2026	
축산시설 현대화 사업	계	672	0	672	120	127	134	142	150	0
	의 무	672	0	672	120	127	134	142	150	0
	시 도 비	672	0	672	120	127	134	142	150	0
	(민자 등)	4,147	0	4,147	740	782	827	874	924	0
동물보호센터 설치지원	계	2,232	0	2,232	176	0	352	0	1,704	0
	의 무	2,232	0	2,232	176	0	352	0	1,704	0
	국특보조금	1,840	0	1,840	120	0	240	0	1,480	0
	시 도 비	392	0	392	56	0	112	0	224	0
(민자 등)	3,368	0	3,368	624	0	1,248	0	1,496	0	
가축전염병 청정화		117,583	4,200	113,383	21,585	22,696	21,770	23,010	24,322	0
국가방역사업 추진		100,422	4,200	96,222	18,522	19,459	18,348	19,394	20,499	0
가축질병 예방 및 감진약품 구입 등 지원	계	21,196	0	21,196	3,783	3,998	4,226	4,467	4,722	0
	의 무	21,196	0	21,196	3,783	3,998	4,226	4,467	4,722	0
	국고보조금	20,827	0	20,827	3,717	3,929	4,153	4,389	4,640	0
	시 도 비	369	0	369	66	70	73	78	82	0
(민자 등)	26,291	0	26,291	4,692	4,959	5,242	5,541	5,857	0	
구제역 백신 지원	계	21,237	0	21,237	3,790	4,006	4,234	4,476	4,731	0
	의 무	21,237	0	21,237	3,790	4,006	4,234	4,476	4,731	0
	국고보조금	19,746	0	19,746	3,524	3,725	3,937	4,161	4,399	0
	시 도 비	1,491	0	1,491	266	281	297	314	332	0
(민자 등)	24,685	0	24,685	4,405	4,656	4,922	5,202	5,499	0	

분야·부문·정책·단위·세부사업	자원	총사업비	기투자	연 도						향 후
				별 투 자		계 획		2026		
				2022	2023	2024	2025			
	계	9,618	0	1,717	1,814	1,918	2,027	2,143	0	
가축위생방역지원본부 방역직 인건비 지원	의 무	9,618	0	1,717	1,814	1,918	2,027	2,143	0	
	기금보조금	5,771	0	1,030	1,089	1,151	1,216	1,286	0	
	시 도 비	3,847	0	687	726	767	811	857	0	
공동방재단 운영	계	6,059	0	1,081	1,143	1,208	1,277	1,350	0	
	의 무	6,059	0	1,081	1,143	1,208	1,277	1,350	0	
	기금보조금	5,266	0	940	993	1,050	1,110	1,173	0	
살처분보상금	시 도 비	793	0	141	150	158	167	177	0	
	(민자 등)	4,474	0	798	844	892	943	997	0	
	계	18,811	0	3,357	3,548	3,751	3,964	4,190	0	
가축질병치료보형 시범사업	의 무	18,811	0	3,357	3,548	3,751	3,964	4,190	0	
	국고보조금	16,721	0	2,984	3,154	3,334	3,524	3,725	0	
	시 도 비	2,090	0	373	394	417	440	466	0	
가축질병치료보형 시범사업	(민자 등)	2,090	0	373	394	417	440	466	0	
	계	5,201	0	928	981	1,037	1,096	1,158	0	
	의 무	5,201	0	928	981	1,037	1,096	1,158	0	
가축질병치료보형 시범사업	국고보조금	4,407	0	787	831	879	929	982	0	
	시 도 비	793	0	142	150	158	167	177	0	
	(민자 등)	19,480	0	3,476	3,675	3,884	4,105	4,339	0	

분야·부문·정책·단위·세부사업	자원	총사업비	기투자	연 도 별 투 자 계 획						향 후						
				소 계		2022		2023			2024		2025		2026	
방역차량 및 질병 검사장비 등 지원	계	2,994	0	2,994	534	565	597	631	667	0						
	의 무	2,994	0	2,994	534	565	597	631	667	0						
	국고보조금	2,398	0	2,398	428	452	478	505	534	0						
	시 도 비 (민자 등)	596	0	596	106	112	119	126	133	0						
방역인프라 설치 지원	계	6,906	0	6,906	1,232	1,303	1,377	1,455	1,538	0						
	의 무	6,906	0	6,906	1,232	1,303	1,377	1,455	1,538	0						
	기금보조금	5,312	0	5,312	948	1,002	1,059	1,120	1,183	0						
	시 도 비 (민자 등)	1,594	0	1,594	284	301	318	336	355	0						
창의인재 양성사업 지원	계	8,400	4,200	4,200	2,100	2,100	0	0	0	0						
	의 무	8,400	4,200	4,200	2,100	2,100	0	0	0	0						
	국고보조금	8,000	4,000	4,000	2,000	2,000	0	0	0	0						
	시 도 비 (민자 등)	400	200	200	100	100	0	0	0	0						
가족건강영양 예방 관리	계	17,161	0	17,161	3,063	3,237	3,422	3,617	3,823	0						
	의 무	17,161	0	17,161	3,063	3,237	3,422	3,617	3,823	0						
	국고보조금	2,860	0	2,860	510	540	570	603	637	0						
	시 도 비 (민자 등)	2,274	1,137	1,137	569	569	0	0	0	0						
구제역 방역	계	2,860	0	2,860	510	540	570	603	637	0						
	재 량	2,860	0	2,860	510	540	570	603	637	0						
	시 도 비	2,860	0	2,860	510	540	570	603	637	0						
	(민자 등)	8,795	0	8,795	1,570	1,659	1,754	1,854	1,959	0						

분야·부문·정책·단위·세부사업	자원	총사업비	기투자	연 도 별 투 자 계 획						향 후
				소 계	2022	2023	2024	2025	2026	
조류인플루엔자 방역	계	5,257	0	5,257	938	992	1,048	1,108	1,171	0
	재 량	5,257	0	5,257	938	992	1,048	1,108	1,171	0
	시 도 비	5,257	0	5,257	938	992	1,048	1,108	1,171	0
	(민자 등)	13,195	0	13,195	2,355	2,489	2,631	2,781	2,939	0
가축방역기반 구축	계	5,797	0	5,797	1,035	1,094	1,156	1,222	1,291	0
	재 량	5,797	0	5,797	1,035	1,094	1,156	1,222	1,291	0
	시 도 비	5,797	0	5,797	1,035	1,094	1,156	1,222	1,291	0
	(민자 등)	20,387	0	20,387	3,638	3,846	4,065	4,297	4,542	0
주요 가축전염병 방제	계	3,246	0	3,246	579	612	647	684	723	0
	재 량	3,246	0	3,246	579	612	647	684	723	0
	시 도 비	3,246	0	3,246	579	612	647	684	723	0
	(민자 등)	8,125	0	8,125	1,450	1,533	1,620	1,712	1,810	0
축산물 안전관리		14,857	0	14,857	2,651	2,803	2,962	3,131	3,310	0
	안전성강화 및 유통기반 확충	14,857	0	14,857	2,651	2,803	2,962	3,131	3,310	0
도축검사원 인건비 지원	계	14,857	0	14,857	2,651	2,803	2,962	3,131	3,310	0
	의 무	14,857	0	14,857	2,651	2,803	2,962	3,131	3,310	0
	기금보조금	8,914	0	8,914	1,591	1,681	1,777	1,879	1,986	0
	시 도 비	5,943	0	5,943	1,061	1,121	1,185	1,252	1,324	0

분야·부문·정책·단위·세부사업	자원	총사업비	기투자	연 도						향 후		
				2022		2023		2024			2025	
				소 계	2022	2023	2024	2025	2026			
농업진흥정책추진지원		19,506	0	19,506	10,919	2,053	2,113	2,177	2,244	0		
기술원업무추진지원		19,506	0	19,506	10,919	2,053	2,113	2,177	2,244	0		
기술원 행정운영	계	5,583	0	5,583	996	1,053	1,113	1,177	1,244	0		
	재 량	5,583	0	5,583	996	1,053	1,113	1,177	1,244	0		
	시 도 비	5,583	0	5,583	996	1,053	1,113	1,177	1,244	0		
	계	13,923	0	13,923	9,923	1,000	1,000	1,000	1,000	0		
	재 량	13,923	0	13,923	9,923	1,000	1,000	1,000	1,000	0		
농업기술원 본원 설립 추진	관특보조금	2,000	0	2,000	0	500	500	500	500	0		
	시 도 비	11,923	0	11,923	9,923	500	500	500	500	0		
농업기술개발		12,462	0	12,462	2,224	2,351	2,485	2,626	2,776	0		
연구개발지원		12,462	0	12,462	2,224	2,351	2,485	2,626	2,776	0		
	계	6,466	0	6,466	1,154	1,220	1,289	1,363	1,440	0		
	의 무	6,466	0	6,466	1,154	1,220	1,289	1,363	1,440	0		
지역농업연구기반고도화(연구인프라 현행화 구축)	관특보조금	3,233	0	3,233	577	610	645	681	720	0		
	시 도 비	3,233	0	3,233	577	610	645	681	720	0		
	계	5,996	0	5,996	1,070	1,131	1,195	1,264	1,336	0		
	의 무	5,996	0	5,996	1,070	1,131	1,195	1,264	1,336	0		
지역농업연구기반고도화(첨단 연구인프라 확충)	관특보조금	2,998	0	2,998	535	565	598	632	668	0		
	시 도 비	2,998	0	2,998	535	565	598	632	668	0		

분야·부문·정책·단위·세부사업	자원	총사업비	기투자	연 도						향 후
				별 투 자		계 획		2026		
				2022	2023	2024	2025			
소 계	2022	2023	2024	2025	2026					
농업농촌기술지원		95,622	0	17,065	18,038	19,066	20,152	21,301	0	
기술지원기반 조성		27,502	0	4,908	5,188	5,483	5,796	6,126	0	
농촌지도기반조성(지원기획, 지원)	계	17,382	0	3,102	3,279	3,466	3,663	3,872	0	
	의 무	17,382	0	3,102	3,279	3,466	3,663	3,872	0	
	균특보조금	17,382	0	3,102	3,279	3,466	3,663	3,872	0	
	(민자 등)	17,382	0	3,102	3,279	3,466	3,663	3,872	0	
농업마이스터대학 운영지원	계	4,587	0	819	865	915	967	1,022	0	
	의 무	4,587	0	819	865	915	967	1,022	0	
	국고보조금	3,058	0	546	577	610	644	681	0	
	시 도 비	1,529	0	273	288	305	322	341	0	
농촌지도사업 활력화 지원	(민자 등)	1,529	0	273	288	305	322	341	0	
	계	5,533	0	987	1,044	1,103	1,166	1,233	0	
	의 무	5,533	0	987	1,044	1,103	1,166	1,233	0	
	시 도 비	5,533	0	987	1,044	1,103	1,166	1,233	0	
새기술보급사업지원	(민자 등)	15,993	0	2,854	3,017	3,189	3,371	3,563	0	
	계	60,088	0	10,724	11,335	11,981	12,664	13,386	0	
	의 무	18,222	0	3,252	3,437	3,633	3,840	4,059	0	
	국고보조금	18,222	0	3,252	3,437	3,633	3,840	4,059	0	
농업신기술시범(기술보급, 지원)	(민자 등)	18,222	0	3,252	3,437	3,633	3,840	4,059	0	
	계	18,222	0	3,252	3,437	3,633	3,840	4,059	0	
	의 무	18,222	0	3,252	3,437	3,633	3,840	4,059	0	
	국고보조금	18,222	0	3,252	3,437	3,633	3,840	4,059	0	
		18,222	0	3,252	3,437	3,633	3,840	4,059	0	

분야·부문·정책·단위·세부사업	자원	총사업비	기투자	연 도 별 투 자 계 획						향 후
				연 도		투 자		계 획		
				소 계	2022	2023	2024	2025	2026	
농작물 병해충 방제비(지원)	계	5,413	0	966	1,021	1,079	1,141	1,206	0	
	의 무	5,413	0	966	1,021	1,079	1,141	1,206	0	
	국고보조금	5,413	0	966	1,021	1,079	1,141	1,206	0	
	(민자 등)	5,413	0	966	1,021	1,079	1,141	1,206	0	
국가관리 병해충 예방방제단 운영(지원)	계	5,531	0	987	1,043	1,103	1,166	1,232	0	
	의 무	5,531	0	987	1,043	1,103	1,166	1,232	0	
	국고보조금	2,765	0	494	522	551	583	616	0	
	시 도 비	2,765	0	494	522	551	583	616	0	
고위험병해충 정밀진단시스템 구축(지원)	계	2,802	0	500	529	559	590	624	0	
	의 무	2,802	0	500	529	559	590	624	0	
	국고보조금	2,802	0	500	529	559	590	624	0	
	(민자 등)	2,802	0	500	529	559	590	624	0	
공적방제 손실보상금(직접)	계	11,207	0	2,000	2,114	2,234	2,362	2,496	0	
	재 량	11,207	0	2,000	2,114	2,234	2,362	2,496	0	
	국고보조금	8,965	0	1,600	1,691	1,788	1,889	1,997	0	
	시 도 비	2,241	0	400	423	447	472	499	0	
지역활력작목기반조성(기술보급, 지원)(전환사업)	계	10,924	0	1,950	2,061	2,178	2,302	2,433	0	
	의 무	10,924	0	1,950	2,061	2,178	2,302	2,433	0	
	시 도 비	10,924	0	1,950	2,061	2,178	2,302	2,433	0	
	(민자 등)	10,924	0	1,950	2,061	2,178	2,302	2,433	0	

분야·부문·정책·단위·세부사업	자원	총사업비	기투자	연 도 별 투 자 계 획						향 후						
				소 계		2022		2023			2024		2025		2026	
새기술보급사업확산	계	5,990	0	5,990	1,069	1,130	1,194	1,262	1,334	0						
	의 무	5,990	0	5,990	1,069	1,130	1,194	1,262	1,334	0						
	시 도 비	5,990	0	5,990	1,069	1,130	1,194	1,262	1,334	0						
	(민자 등)	18,969	0	18,969	3,385	3,578	3,782	3,998	4,226	0						
농촌생활력화 지원	계	8,032	0	8,032	1,433	1,515	1,601	1,693	1,789	0						
	의 무	4,091	0	4,091	730	772	816	862	911	0						
	국고보조금	4,091	0	4,091	730	772	816	862	911	0						
	(민자 등)	4,091	0	4,091	730	772	816	862	911	0						
농촌생활력화 새기술보급(지원)	계	3,941	0	3,941	703	743	786	831	878	0						
	의 무	3,941	0	3,941	703	743	786	831	878	0						
	시 도 비	3,941	0	3,941	703	743	786	831	878	0						
	(민자 등)	10,490	0	10,490	1,872	1,979	2,092	2,211	2,337	0						
종자생산보급	계	4,043	0	4,043	191	191	1,152	1,219	1,289	0						
	의 무	4,043	0	4,043	191	191	1,152	1,219	1,289	0						
	시 도 비	4,043	0	4,043	191	191	1,152	1,219	1,289	0						
	(민자 등)	4,043	0	4,043	191	191	1,152	1,219	1,289	0						
비종자생산	계	4,043	0	4,043	191	191	1,152	1,219	1,289	0						
	의 무	4,043	0	4,043	191	191	1,152	1,219	1,289	0						
	시 도 비	4,043	0	4,043	191	191	1,152	1,219	1,289	0						
	(민자 등)	4,043	0	4,043	191	191	1,152	1,219	1,289	0						

분야·부문·정책·단위·세부사업	자원	총사업비	기투자	연 도						계 획		향 후		
				2022		2023		2024		2025			2026	
				소 계										
안전한 축산물 생산공급		24,743	5,000	19,743	3,516	3,720	3,936	4,164	4,406	0				
가축방역사업		19,633	5,000	14,633	2,606	2,757	2,917	3,087	3,266	0				
가축질병 예방 및 검진약품 구입 등 지원 (예방주사 및 전염병 검진)	계	8,671	0	8,671	1,544	1,634	1,729	1,829	1,935	0				
	의 무	8,671	0	8,671	1,544	1,634	1,729	1,829	1,935	0				
	국고보조금	4,504	0	4,504	802	849	898	950	1,005	0				
	시 도 비	4,167	0	4,167	742	785	831	879	930	0				
	계	5,963	0	5,963	1,062	1,124	1,189	1,258	1,331	0				
방역차량 및 질병 검사장비 등 지원 (가축방역검사장비구입)	의 무	5,963	0	5,963	1,062	1,124	1,189	1,258	1,331	0				
	국고보조금	2,981	0	2,981	531	562	594	629	665	0				
	시 도 비	2,981	0	2,981	531	562	594	629	665	0				
	계	5,000	5,000	0	0	0	0	0	0	0				
방역차량 및 질병 검사장비 등 지원 (가축질병 검사실 신축)	의 무	5,000	5,000	0	0	0	0	0	0	0				
	국고보조금	2,500	2,500	0	0	0	0	0	0	0				
	시 도 비	2,500	2,500	0	0	0	0	0	0	0				
축산물안전관리		5,109	0	5,109	910	963	1,019	1,078	1,140	0				
	계	5,109	0	5,109	910	963	1,019	1,078	1,140	0				
	의 무	5,109	0	5,109	910	963	1,019	1,078	1,140	0				
	기금보조금	2,044	0	2,044	364	385	407	431	456	0				
	시 도 비	3,066	0	3,066	546	578	611	647	684	0				

분야·부문·정책·단위·세부사업	자원	총사업비	기투자	연 도						향 후
				별 투 자		계 획		2026		
				2022	2023	2024	2025		소 계	
축산물 안전·방역관리		13,658	0	106	106	3,905	4,323	5,218	0	
연구소운영		13,658	0	106	106	3,905	4,323	5,218	0	
청사관리	계	13,658	0	106	106	3,905	4,323	5,218	0	
재	량	13,658	0	106	106	3,905	4,323	5,218	0	
시 도 비		13,658	0	106	106	3,905	4,323	5,218	0	
남부권 농업경쟁력 강화		25,769	0	2,499	3,000	3,898	5,457	10,915	0	
남부권 생명농업 특화지구 육성		25,769	0	2,499	3,000	3,898	5,457	10,915	0	
계		25,769	0	2,499	3,000	3,898	5,457	10,915	0	
재	량	25,769	0	2,499	3,000	3,898	5,457	10,915	0	
시 도 비		25,769	0	2,499	3,000	3,898	5,457	10,915	0	
(민자 등)		119,659	0	12,625	12,000	16,995	22,893	55,146	0	
임업·산촌		778,695	35,343	135,926	137,300	145,630	150,855	170,905	2,736	
경제림 산림자원육성		599,291	27,143	111,389	111,425	111,890	113,119	121,589	2,736	
산림경영지원		35,978	0	6,052	6,871	7,263	7,677	8,115	0	
계		3,795	0	677	716	757	800	845	0	
의 무		3,795	0	677	716	757	800	845	0	
임산물상품화		2,169	0	387	409	432	457	483	0	
시 도 비		1,627	0	290	307	324	343	362	0	
(민자 등)		7,048	0	1,258	1,330	1,405	1,485	1,570	0	

분야·부문·정책·단위·세부사업	자원	총사업비	기투자	연 도 별 투 자 계 획						향 후						
				소 계		2022		2023			2024		2025		2026	
임산물가공지원	계	3,559	0	3,559	635	671	710	750	793	0						
	의 무	3,559	0	3,559	635	671	710	750	793	0						
	국고보조금	2,034	0	2,034	363	384	406	429	453	0						
	시 도 비 (민자 등)	1,525	0	1,525	272	288	304	321	340	0						
임산물저장건조시설	계	4,087	0	4,087	729	771	815	861	911	0						
	의 무	4,087	0	4,087	729	771	815	861	911	0						
	국고보조금	2,336	0	2,336	417	441	466	492	520	0						
	시 도 비 (민자 등)	1,752	0	1,752	313	330	349	369	390	0						
임산물생산기반조성	계	7,591	0	7,591	1,355	1,432	1,513	1,600	1,691	0						
	의 무	2,475	0	2,475	442	467	493	522	551	0						
	국고보조금	1,414	0	1,414	252	267	282	298	315	0						
	시 도 비 (민자 등)	1,061	0	1,061	189	200	211	224	236	0						
산림작물생산단지 조성	계	4,596	0	4,596	820	867	916	969	1,024	0						
	의 무	5,830	0	5,830	672	1,184	1,252	1,323	1,399	0						
	국고보조금	4,664	0	4,664	538	947	1,002	1,059	1,119	0						
	시 도 비 (민자 등)	1,166	0	1,166	134	237	250	265	280	0						
		5,830	0	5,830	672	1,184	1,252	1,323	1,399	0						

분야·부문·정책·단위·세부사업	자원	총사업비	기투자	연 도						향 후
				별 투 자		계 획		2026		
				2022	2023	2024	2025			
소 계	2022	2023	2024	2025	2026					
산림복합경영단지 조성	계	4,158	0	4,158	742	784	829	876	926	0
	의 무	4,158	0	4,158	742	784	829	876	926	0
	국고보조금	2,772	0	2,772	495	523	553	584	617	0
	시 도 비 (민자 등)	1,386	0	1,386	247	261	276	292	309	0
임산물생산단지조성 소액사업	계	12,074	0	12,074	2,155	2,278	2,407	2,545	2,690	0
	의 무	12,074	0	12,074	2,155	2,278	2,407	2,545	2,690	0
	국고보조금	6,899	0	6,899	1,231	1,301	1,376	1,454	1,537	0
	시 도 비 (민자 등)	5,174	0	5,174	923	976	1,032	1,091	1,153	0
신림환경보호	계	22,423	0	22,423	4,002	4,230	4,471	4,726	4,995	0
	의 무	22,423	0	22,423	4,002	4,230	4,471	4,726	4,995	0
	국고보조금	1,610	0	1,610	287	304	321	339	359	0
	시 도 비 (민자 등)	725	0	725	129	137	144	153	161	0
산불예방체계 구축운영(경상)	계	79,366	2,481	76,885	15,454	14,105	14,909	15,759	16,657	0
	의 무	2,335	0	2,335	417	440	466	492	520	0
	국고보조금	1,610	0	1,610	287	304	321	339	359	0
	시 도 비 (민자 등)	725	0	725	129	137	144	153	161	0
산불전문예방진화대	계	31,784	0	31,784	5,672	5,995	6,337	6,698	7,080	0
	의 무	31,784	0	31,784	5,672	5,995	6,337	6,698	7,080	0
	국고보조금	21,920	0	21,920	3,912	4,135	4,370	4,620	4,883	0
	시 도 비 (민자 등)	9,864	0	9,864	1,760	1,861	1,967	2,079	2,197	0
		23,016	0	23,016	4,107	4,342	4,589	4,851	5,127	0

분야·부문·정책·단위·세부사업	자원	총사업비	기투자	연 도					투 자			향 후
				도					계			
				소 계	2022	2023	2024	2025	2026			
신불감시원	계	16,325	0	2,913	3,079	3,255	3,440	3,637	0			
	의 무	16,325	0	2,913	3,079	3,255	3,440	3,637	0			
	시 도 비	16,325	0	2,913	3,079	3,255	3,440	3,637	0			
	(민자 등)	65,298	0	11,653	12,318	13,020	13,762	14,546	0			
신불진화용 임차헬기	계	13,512	0	2,411	2,549	2,694	2,848	3,010	0			
	재 량	13,512	0	2,411	2,549	2,694	2,848	3,010	0			
	시 도 비	13,512	0	2,411	2,549	2,694	2,848	3,010	0			
	계	3,733	0	666	704	744	787	832	0			
백두대간 주민지원사업	의 무	3,733	0	666	704	744	787	832	0			
	국고보조금	3,733	0	666	704	744	787	832	0			
	(민자 등)	1,600	0	286	302	319	337	356	0			
	계	4,590	2,481	2,109	0	0	0	0	0			
백두대간(정맥) 생태축 복원	의 무	4,590	2,481	2,109	0	0	0	0	0			
	국고보조금	4,067	2,198	1,869	0	0	0	0	0			
	시 도 비	523	283	240	0	0	0	0	0			
	(민자 등)	1,220	659	561	0	0	0	0	0			
일반병해충 방제	계	2,807	0	501	529	560	592	625	0			
	의 무	2,807	0	501	529	560	592	625	0			
	국고보조금	2,224	0	397	419	443	469	495	0			
	시 도 비	583	0	104	110	116	123	130	0			
(민자 등)	1,360	0	243	257	271	287	303	0				

분야·부문·정책·단위·세부사업	자원	총사업비	기투자	연 도 별 투 자 계 획						향 후
				연 도		투 자		계 획		
				소 계	2022	2023	2024	2025	2026	
신림병해충 예방방제단	계	4,281	0	4,281	764	807	853	902	954	0
	의 무	4,281	0	4,281	764	807	853	902	954	0
	국고보조금	3,293	0	3,293	588	621	657	694	734	0
	시 도 비	988	0	988	176	186	197	208	220	0
산림자원조성	(민자 등)	2,305	0	2,305	411	435	460	486	513	0
	계	299,941	10,447	286,758	56,812	54,847	55,442	56,560	63,096	2,736
	의 무	26,168	0	26,168	4,670	4,936	5,218	5,515	5,829	0
	국고보조금	19,342	0	19,342	3,452	3,649	3,856	4,076	4,309	0
조림용 묘목구입	시 도 비	6,826	0	6,826	1,218	1,288	1,361	1,439	1,521	0
	(민자 등)	19,884	0	19,884	4,196	3,602	3,807	4,024	4,254	0
	계	26,510	0	26,510	4,731	5,001	5,286	5,587	5,906	0
	재 량	26,510	0	26,510	4,731	5,001	5,286	5,587	5,906	0
큰나무조림	국고보조금	26,510	0	26,510	4,731	5,001	5,286	5,587	5,906	0
	계	6,583	0	6,583	1,175	1,242	1,313	1,387	1,466	0
	의 무	6,583	0	6,583	1,175	1,242	1,313	1,387	1,466	0
	국고보조금	5,064	0	5,064	904	955	1,010	1,067	1,128	0
시 도 비	1,519	0	1,519	271	287	303	320	338	0	
	(민자 등)	3,545	0	3,545	633	669	707	747	790	0

분야·부문·정책·단위·세부사업	자원	총사업비	기투자	연 도 별 투 자 계 획						향 후						
				소 계		2022		2023			2024		2025		2026	
	계	100,310	0	100,310	17,811	19,335	19,899	21,033	22,232	0						
의 무	100,310	0	100,310	17,811	19,335	19,899	21,033	22,232	0							
정책 숲가꾸기	국고보조금	76,770	0	76,770	13,700	14,481	15,307	16,179	17,102	0						
	시 도 비	23,540	0	23,540	4,110	4,854	4,592	4,854	5,130	0						
	(민자 등)	54,927	0	54,927	9,590	11,326	10,715	11,326	11,971	0						
	계	4,456	0	4,456	795	841	889	939	993	0						
	의 무	4,456	0	4,456	795	841	889	939	993	0						
미세먼지 저감 숲가꾸기	국고보조금	3,430	0	3,430	612	647	684	723	764	0						
	시 도 비	1,026	0	1,026	183	193	205	216	229	0						
	(민자 등)	2,393	0	2,393	427	451	477	504	533	0						
	계	4,442	0	4,442	793	838	886	936	990	0						
	의 무	4,442	0	4,442	793	838	886	936	990	0						
산림바이오매스 산물수집단	국고보조금	3,434	0	3,434	613	648	685	724	765	0						
	시 도 비	1,008	0	1,008	180	190	201	212	225	0						
	(민자 등)	2,353	0	2,353	420	444	469	496	524	0						
	계	4,893	0	4,893	873	923	976	1,031	1,090	0						
	의 무	4,893	0	4,893	873	923	976	1,031	1,090	0						
숲가꾸기패트를	국고보조금	3,807	0	3,807	679	718	759	802	848	0						
	시 도 비	1,086	0	1,086	194	205	217	229	242	0						
	(민자 등)	2,534	0	2,534	452	478	505	534	565	0						

분야·부문·정책·단위·세부사업	자원	총사업비	기투자	연 도						향 후
				별 투 자		계 획		2026		
				2022	2023	2024	2025			
소 계	2022	2023	2024	2025	2026					
녹색자금 나눔숲 나눔길 조성	계	22,531	0	4,021	4,250	4,492	4,749	5,019	0	
	의 무	22,531	0	4,021	4,250	4,492	4,749	5,019	0	
	기금보조금	22,531	0	4,021	4,250	4,492	4,749	5,019	0	
	(민자 등)	13,482	0	2,406	2,543	2,688	2,841	3,003	0	
도시바람길숲 조성	계	18,850	7,150	5,850	0	0	0	5,850	0	
	의 무	18,850	7,150	5,850	0	0	0	5,850	0	
	국고보조금	5,500	5,500	0	0	0	0	0	0	
	기금보조금	9,000	0	4,500	0	0	0	4,500	0	
미세먼지 차단숲 조성	시 도 비	4,350	1,650	1,350	0	0	0	1,350	0	
	(민자 등)	8,575	3,850	1,575	0	0	0	3,150	0	
	계	25,062	0	4,778	4,892	5,010	5,130	5,253	0	
	의 무	25,062	0	4,778	4,892	5,010	5,130	5,253	0	
도시숲 조성(전환사업)	기금보조금	19,278	0	3,675	3,763	3,854	3,946	4,041	0	
	시 도 비	5,784	0	1,103	1,129	1,156	1,184	1,212	0	
	(민자 등)	13,495	0	2,573	2,634	2,697	2,762	2,828	0	
	계	12,484	0	2,228	2,355	2,489	2,631	2,781	0	
도시숲 조성(전환사업)	재 량	12,484	0	2,228	2,355	2,489	2,631	2,781	0	
	시 도 비	12,484	0	2,228	2,355	2,489	2,631	2,781	0	
	(민자 등)	12,484	0	2,228	2,355	2,489	2,631	2,781	0	
	계	12,484	0	2,228	2,355	2,489	2,631	2,781	0	

분야·부문·정책·단위·세부사업	자원	총사업비	기투자	연 도						계 획		향 후
				소 계		별 투 자		계 획		2026		
				2022	2023	2024	2025	2026				
지방정원 조성(전환사업)	계	15,600	3,297	12,303	3,398	4,095	2,600	2,210	0	0		
	재 량	15,600	3,297	12,303	3,398	4,095	2,600	2,210	0	0		
	시 도 비	15,600	3,297	12,303	3,398	4,095	2,600	2,210	0	0		
	(민자 등)	8,400	1,775	6,625	1,830	2,205	1,400	1,190	0	0		
수목원 조성(전환사업)	계	3,705	0	3,705	1,235	1,235	1,235	0	0	0		
	재 량	3,705	0	3,705	1,235	1,235	1,235	0	0	0		
	시 도 비	3,705	0	3,705	1,235	1,235	1,235	0	0	0		
	(민자 등)	1,995	0	1,995	665	665	665	0	0	0		
자녀안심 그린숲 조성(보조)	계	2,914	0	2,914	520	550	581	614	649	0		
	의 무	2,914	0	2,914	520	550	581	614	649	0		
	국고보조금	2,241	0	2,241	400	423	447	472	499	0		
	시 도 비	672	0	672	120	127	134	142	150	0		
생활밀착형 숲 조성(지원)	(민자 등)	1,569	0	1,569	280	296	313	331	350	0		
	계	20,032	0	20,032	3,575	3,779	3,994	4,222	4,462	0		
	의 무	20,032	0	20,032	3,575	3,779	3,994	4,222	4,462	0		
	국고보조금	15,409	0	15,409	2,750	2,907	3,072	3,248	3,433	0		
선도 산림경영단지 운영	시 도 비	4,623	0	4,623	825	872	922	974	1,030	0		
	(민자 등)	10,787	0	10,787	1,925	2,035	2,151	2,273	2,403	0		
	계	5,400	0	2,664	360	576	576	576	576	2,736		
	의 무	5,400	0	2,664	360	576	576	576	576	2,736		
	국고보조금	4,500	0	2,220	300	480	480	480	480	2,280		
	시 도 비	900	0	444	60	96	96	96	96	456		
	(민자 등)	2,100	0	1,036	140	224	224	224	224	1,064		
	의 무	2,100	0	1,036	140	224	224	224	224	1,064		

분야·부문·정책·단위·세부사업	자원	총사업비	기투자	연 도 별 투 자 계 획						향 후
				연 도		투 자		계 획		
				소 계	2022	2023	2024	2025	2026	
생태환경 신지관리		73,711	258	73,453	13,562	15,749	15,838	14,761	13,542	0
	계	39,487	0	39,487	7,047	7,449	7,873	8,322	8,796	0
	의 무	39,487	0	39,487	7,047	7,449	7,873	8,322	8,796	0
	군특보조금	34,551	0	34,551	6,166	6,517	6,889	7,282	7,697	0
임도시설(간선임도)	시 도 비	4,936	0	4,936	881	931	984	1,040	1,100	0
	(민자 등)	9,872	0	9,872	1,762	1,862	1,968	2,080	2,199	0
	계	21,302	0	21,302	3,802	4,018	4,247	4,489	4,745	0
	재 량	21,302	0	21,302	3,802	4,018	4,247	4,489	4,745	0
임도시설 유지보수(전환사업)	시 도 비	21,302	0	21,302	3,802	4,018	4,247	4,489	4,745	0
	(민자 등)	5,325	0	5,325	950	1,005	1,062	1,122	1,186	0
	계	4,472	258	4,214	2,064	1,032	1,118	0	0	0
	재 량	4,472	258	4,214	2,064	1,032	1,118	0	0	0
목재문화체험장 조성(전환사업)	시 도 비	4,472	258	4,214	2,064	1,032	1,118	0	0	0
	(민자 등)	728	42	686	336	168	182	0	0	0
	계	8,450	0	8,450	650	3,250	2,600	1,950	0	0
	의 무	8,450	0	8,450	650	3,250	2,600	1,950	0	0
국산목재 목조건축 실현사업	국고보조금	6,500	0	6,500	500	2,500	2,000	1,500	0	0
	시 도 비	1,950	0	1,950	150	750	600	450	0	0
	(민자 등)	4,550	0	4,550	350	1,750	1,400	1,050	0	0
	계	9,000	0	9,000	800	4,000	3,000	2,000	450	0

분야·부문·정책·단위·세부사업	자원	총사업비	기투자	연 도 별 투 자 계 획						향 후
				연 도		투 자		계 획		
				소 계	2022	2023	2024	2025	2026	
휴양문화증진		110,296	13,958	96,338	19,508	19,852	18,438	18,361	20,179	0
계		6,450	2,700	3,750	1,050	2,700	0	0	0	0
의 무		6,450	2,700	3,750	1,050	2,700	0	0	0	0
자연휴양림 조성		4,300	1,800	2,500	700	1,800	0	0	0	0
시 도 비		2,150	900	1,250	350	900	0	0	0	0
(민자 등)		2,150	900	1,250	350	900	0	0	0	0
계		22,779	2,665	20,114	3,640	2,405	3,127	4,377	6,566	0
재 량		22,779	2,665	20,114	3,640	2,405	3,127	4,377	6,566	0
시 도 비		22,779	2,665	20,114	3,640	2,405	3,127	4,377	6,566	0
(민자 등)		12,266	1,435	10,831	1,960	1,295	1,684	2,357	3,535	0
계		3,908	0	3,908	697	737	779	824	871	0
재 량		3,908	0	3,908	697	737	779	824	871	0
시 도 비		3,908	0	3,908	697	737	779	824	871	0
(민자 등)		2,104	0	2,104	376	397	420	443	469	0
계		4,371	0	4,371	780	824	871	921	974	0
재 량		4,371	0	4,371	780	824	871	921	974	0
시 도 비		4,371	0	4,371	780	824	871	921	974	0
(민자 등)		2,353	0	2,353	420	444	469	496	524	0
계		3,250	1,950	1,300	1,300	0	0	0	0	0
의 무		3,250	1,950	1,300	1,300	0	0	0	0	0
시 도 비		3,250	1,950	1,300	1,300	0	0	0	0	0
(민자 등)		1,750	1,050	700	700	0	0	0	0	0

분야·부문·정책·단위·세부사업	자원	총사업비	기투자	연 도						계 획		
				2022		2023		2024		2025		2026
				소 계								
유류 산림자원의 자산화(자본)	계	1,406	0	1,406	130	619	656	0	0	0		
	의 무	1,406	0	1,406	130	619	656	0	0	0		
	국고보조금	1,081	0	1,081	100	476	505	0	0	0		
	시 도 비 (민자 등)	324	0	324	30	143	151	0	0	0		
산림레포츠시설 조성	계	8,377	0	8,377	1,495	1,580	1,670	1,765	1,866	0		
	의 무	8,377	0	8,377	1,495	1,580	1,670	1,765	1,866	0		
	시 도 비 (민자 등)	4,511	0	4,511	805	851	899	951	1,005	0		
	계	7,500	6,513	988	988	0	0	0	0	0		
우암산 둘레길 조성(전환사업)	의 무	7,500	6,513	988	988	0	0	0	0	0		
	시 도 비 (민자 등)	2,500	2,171	330	330	0	0	0	0	0		
	계	7,800	130	7,670	1,495	2,600	2,470	1,105	0	0		
	의 무	7,800	130	7,670	1,495	2,600	2,470	1,105	0	0		
산림레포츠시설 조성(전환사업)	시 도 비 (민자 등)	7,800	130	7,670	1,495	2,600	2,470	1,105	0	0		
	계	4,200	70	4,130	805	1,400	1,330	595	0	0		
	의 무	44,455	0	44,455	7,934	8,386	8,864	9,369	9,903	0		
	의 무	44,455	0	44,455	7,934	8,386	8,864	9,369	9,903	0		
자연휴양림 보완	국특보조금	29,637	0	29,637	5,289	5,590	5,909	6,246	6,602	0		
	시 도 비 (민자 등)	14,818	0	14,818	2,645	2,795	2,955	3,123	3,301	0		
	계	14,818	0	14,818	2,645	2,795	2,955	3,123	3,301	0		
	의 무	14,818	0	14,818	2,645	2,795	2,955	3,123	3,301	0		

	분야·부문·정책·단위·세부사업	자원	총사업비	기투자	연 도						향 후
					도 별 투 자 계 획						
					소 계	2022	2023	2024	2025	2026	
	임업기술의 선진화		179,404	8,200	171,204	24,536	25,875	33,740	37,736	49,317	0
	도유림관리		179,404	8,200	171,204	24,536	25,875	33,740	37,736	49,317	0
	도유림 확대조성	계	47,800	8,200	39,600	1,050	1,050	7,500	10,000	20,000	0
	재량	재	47,800	8,200	39,600	1,050	1,050	7,500	10,000	20,000	0
	시도비	시	47,800	8,200	39,600	1,050	1,050	7,500	10,000	20,000	0
	의무	의	131,604	0	131,604	23,486	24,825	26,240	27,736	29,317	0
	국고보조금	국	92,123	0	92,123	16,440	17,378	18,368	19,415	20,522	0
	시도비	시	39,481	0	39,481	7,046	7,448	7,872	8,321	8,795	0
	해양수산·어촌		81,849	0	81,849	13,273	13,940	16,691	19,748	18,197	0
	내수면어업 활성화		44,306	0	44,306	7,543	7,772	9,334	11,852	7,804	0
	내수면 어업 육성		44,306	0	44,306	7,543	7,772	9,334	11,852	7,804	0
	양식, 어로어업 육성	계	850	0	850	190	0	212	224	224	0
	의무	의	850	0	850	190	0	212	224	224	0
	시도비	시	850	0	850	190	0	212	224	224	0
	(민자 등)	(민자 등)	4,554	0	4,554	1,017	0	1,136	1,201	1,201	0
	계	계	3,187	0	3,187	569	601	635	672	710	0
	재량	재	3,187	0	3,187	569	601	635	672	710	0
	국고보조금	국	2,452	0	2,452	438	462	489	517	546	0
	시도비	시	735	0	735	131	139	147	155	164	0
	(민자 등)	(민자 등)	1,716	0	1,716	306	324	342	362	382	0

분야·부문·정책·단위·세부사업	자원	총사업비	기투자	연 도					계 획		
				소 계		별 투 자		계 획			
				2022	2023	2024	2025	2026			
어촌뉴딜 300사업(내륙어촌재생)	계	40,269	0	6,785	7,171	8,487	10,957	6,870	0		
	의 무	40,269	0	6,785	7,171	8,487	10,957	6,870	0		
	국고보조금	36,361	0	6,012	6,354	7,670	9,971	6,354	0		
	시 도 비	3,909	0	773	817	817	986	516	0		
내수면 수산자원 조성	(민자 등)	9,121	0	1,804	1,906	1,906	2,301	1,204	0		
		37,543	0	5,730	6,168	7,357	7,896	10,393	0		
토종어류 자원보전		7,699	0	780	935	1,120	1,347	3,516	0		
	계	7,699	0	780	935	1,120	1,347	3,516	0		
청사시설 운영 관리	의 무	7,699	0	780	935	1,120	1,347	3,516	0		
	시 도 비	7,699	0	780	935	1,120	1,347	3,516	0		
수산물산업거점단지 운영		29,844	0	4,950	5,232	6,237	6,549	6,876	0		
	계	29,844	0	4,950	5,232	6,237	6,549	6,876	0		
담수자원 총 보존 시설 및 민물고기 아쿠아리움 건립(전환사업)	재 량	29,844	0	4,950	5,232	6,237	6,549	6,876	0		
	시 도 비	29,844	0	4,950	5,232	6,237	6,549	6,876	0		

분야·부문·정책·단위·세부사업	자원	총사업비	기투자	연 도					계 획			향 후
				소 계	2022	2023	2024	2025	2026			
산업·중소기업및에너지		2,383,825	180,272	2,200,421	393,379	460,542	451,758	451,254	443,488	3,132		
산업금융지원		315,637	0	315,637	61,903	62,543	63,157	63,741	64,292	0		
중소기업 경쟁력 강화		315,637	0	315,637	61,903	62,543	63,157	63,741	64,292	0		
중소기업육성자금 지원		62,214	0	62,214	11,103	11,736	12,405	13,112	13,859	0		
중소기업육성자금 이차보전	계	62,214	0	62,214	11,103	11,736	12,405	13,112	13,859	0		
중소기업육성자금 이차보전	재	62,214	0	62,214	11,103	11,736	12,405	13,112	13,859	0		
중소기업육성자금 이차보전	시 도 비	62,214	0	62,214	11,103	11,736	12,405	13,112	13,859	0		
중소기업육성자금 지원	(민자 등)	29,928	0	29,928	5,341	5,645	5,967	6,307	6,667	0		
중소기업육성관리(중소기업육성자금)		253,423	0	253,423	50,800	50,808	50,753	50,630	50,433	0		
중소기업육성자금 지원	계	253,423	0	253,423	50,800	50,808	50,753	50,630	50,433	0		
중소기업육성자금 지원	재	253,423	0	253,423	50,800	50,808	50,753	50,630	50,433	0		
중소기업육성자금 지원	시 도 비	253,423	0	253,423	50,800	50,808	50,753	50,630	50,433	0		
중소기업육성자금 지원		670,052	52,517	614,703	75,772	137,185	153,657	124,785	123,304	2,832		
기술지원		96,523	0	96,523	5,460	5,787	11,415	15,425	58,436	0		
기업하기 좋은 충북 실현		897	0	897	160	169	179	189	200	0		
중소기업 육성	계	897	0	897	160	169	179	189	200	0		
중소기업 육성	재	897	0	897	160	169	179	189	200	0		
중소기업 육성	시 도 비	897	0	897	160	169	179	189	200	0		
지역대표 종건기업 육성사업	(민자 등)	3,777	0	3,777	674	712	753	796	841	0		

분야·부문·정책·단위·세부사업	자원	총사업비	기투자	연도						계			향 후
				2022		2023		2024		2025		2026	
				소	계	소	계	소	계	소	계	소	
기업애로 지원		95,626	0	95,626	5,300	5,618	11,236	15,236	58,236	0			
	계	95,626	0	95,626	5,300	5,618	11,236	15,236	58,236	0			
	재량	95,626	0	95,626	5,300	5,618	11,236	15,236	58,236	0			
	시도비 (민자 등)	95,626	0	95,626	5,300	5,618	11,236	15,236	58,236	0			
전략산업 혁신역량 강화		56,614	0	56,614	10,580	10,570	11,172	11,809	12,482	0			
중소벤처기업 육성		19,926	0	19,926	3,556	3,759	3,973	4,199	4,439	0			
	계	19,926	0	19,926	3,556	3,759	3,973	4,199	4,439	0			
	재량	19,926	0	19,926	3,556	3,759	3,973	4,199	4,439	0			
	국고보조금	8,573	0	8,573	1,530	1,617	1,709	1,807	1,910	0			
혁신창업 역량 강화		11,353	0	11,353	2,026	2,142	2,264	2,393	2,529	0			
	계	11,353	0	11,353	2,026	2,142	2,264	2,393	2,529	0			
	재량	1,482	0	1,482	265	280	296	312	330	0			
	국고보조금	36,688	0	36,688	7,024	6,811	7,199	7,610	8,043	0			
충북창조경제혁신센터 운영 지원		24,901	0	24,901	4,444	4,697	4,965	5,248	5,547	0			
	계	24,901	0	24,901	4,444	4,697	4,965	5,248	5,547	0			
	재량	24,901	0	24,901	4,444	4,697	4,965	5,248	5,547	0			
	국고보조금	14,827	0	14,827	2,646	2,797	2,956	3,125	3,303	0			
창업도약패키지 지원사업		10,074	0	10,074	1,798	1,900	2,009	2,123	2,244	0			
	계	10,074	0	10,074	1,798	1,900	2,009	2,123	2,244	0			
	재량	580	0	580	580	0	0	0	0	0			
	국고보조금	475	0	475	475	0	0	0	0	0			
		105	0	105	105	0	0	0	0	0			
		20	0	20	20	0	0	0	0	0			

분야·부문·정책·단위·세부사업	자원	총사업비	기투자	연 도					향 후	
				소 계	2022	2023	2024	2025		2026
신기술 혁신분야 창업 지원	계	11,207	0	11,207	2,000	2,114	2,234	2,362	2,496	0
	재	11,207	0	11,207	2,000	2,114	2,234	2,362	2,496	0
	시 도 비	11,207	0	11,207	2,000	2,114	2,234	2,362	2,496	0
신성장산업 혁신역량 강화		247,100	14,403	229,865	36,716	49,109	46,827	57,167	40,045	2,832
산학협력 활성화	계	104,755	1,390	103,365	23,734	13,469	19,509	32,937	13,716	0
	의	96,415	0	96,415	22,344	12,079	18,119	31,547	12,326	0
	국고보조금	95,746	0	95,746	21,922	12,079	18,119	31,547	12,079	0
산학협력선도대학(LINC) 육성사업 지원	시 도 비	669	0	669	422	0	0	0	247	0
	계	8,340	1,390	6,950	1,390	1,390	1,390	1,390	1,390	0
	의	8,340	1,390	6,950	1,390	1,390	1,390	1,390	1,390	0
이공분야 대학중점연구소 지원사업	국고보조금	7,920	1,320	6,600	1,320	1,320	1,320	1,320	1,320	0
	시 도 비	420	70	350	70	70	70	70	70	0
	(민자 등)	897	150	748	150	150	150	150	150	0
과학기술 연구지원		16,205	9,833	3,540	708	708	708	708	708	2,832
	계	16,205	9,833	3,540	708	708	708	708	708	2,832
	의	16,205	9,833	3,540	708	708	708	708	708	2,832
BTL전문과학관 지원(제천)	국고보조금	16,205	9,833	3,540	708	708	708	708	708	2,832
	(민자 등)	16,205	9,833	3,540	708	708	708	708	708	2,832

분야·부문·정책·단위·세부사업	자원	총사업비	기투자	연 도						향 후
				소 계	2022	2023	2024	2025	2026	
4차 산업혁명 선도로 지역 경쟁력 강화		126,140	3,180	122,960	12,274	34,932	26,610	23,522	25,621	0
	계	10,700	3,180	7,520	3,760	3,760	0	0	0	0
웰케어 산업특화 AI 기술지원 플랫폼 구축	의 무	10,700	3,180	7,520	3,760	3,760	0	0	0	0
	국고보조금	10,000	2,980	7,020	3,510	3,510	0	0	0	0
4차 산업혁명 선도 기업육성 사업	시 도 비	700	200	500	250	250	0	0	0	0
	(민자 등)	3,700	1,100	2,600	1,330	1,270	0	0	0	0
스마트공장 보급·확산사업	계	4,000	0	4,000	800	800	800	800	800	0
	재 량	4,000	0	4,000	800	800	800	800	800	0
소기업형 스마트공장 구축 지원	시 도 비	4,000	0	4,000	800	800	800	800	800	0
	(민자 등)	1,000	0	1,000	200	200	200	200	200	0
	계	83,805	0	83,805	1,587	16,645	19,883	21,795	23,894	0
	의 무	83,805	0	83,805	1,587	16,645	19,883	21,795	23,894	0
	국고보조금	74,901	0	74,901	0	14,965	18,108	19,918	21,910	0
	시 도 비	8,904	0	8,904	1,587	1,680	1,776	1,877	1,984	0
	(민자 등)	68,839	0	68,839	12,247	12,994	13,735	14,518	15,345	0
	계	4,635	0	4,635	927	927	927	927	927	0
	재 량	4,635	0	4,635	927	927	927	927	927	0
	시 도 비	4,635	0	4,635	927	927	927	927	927	0
	(민자 등)	5,635	0	5,635	1,127	1,127	1,127	1,127	1,127	0

분야 · 부문 · 정책 · 단위 · 세부사업	자원	총사업비	기투자	연 도 별 투 자 계 획						향 후		
				2022		2023		2024			2025	
				소 계	민자	소 계	민자	소 계	민자		소 계	민자
소재·부품·장비 산업 연계 XR 실증단지 구축	계	15,000	0	1,500	8,500	5,000	0	0	0	0		
	의 무	15,000	0	1,500	8,500	5,000	0	0	0	0		
	국고보조금	10,000	0	1,000	5,000	4,000	0	0	0	0		
	시 도 비 (민자 등)	5,000	0	500	3,500	1,000	0	0	0	0		
중부권 스마트공장 테스트베드 구축	계	8,000	0	3,700	4,300	0	0	0	0	0		
	의 무	8,000	0	3,700	4,300	0	0	0	0	0		
	국고보조금	4,800	0	1,500	3,300	0	0	0	0	0		
	시 도 비 (민자 등)	3,200	0	2,200	1,000	0	0	0	0	0		
ICT 융합서비스 확산		30,322	10,071	6,659	4,705	4,806	1,984	2,097	0			
소프트웨어 산업 육성		30,322	10,071	6,659	4,705	4,806	1,984	2,097	0			
ICT융복합 충북 글로벌 게임센터 운영지원	계	9,414	0	1,680	1,776	1,877	1,984	2,097	0			
	의 무	9,414	0	1,680	1,776	1,877	1,984	2,097	0			
	국고보조금	7,845	0	1,400	1,480	1,564	1,653	1,748	0			
	시 도 비 (민자 등)	1,569	0	280	296	313	331	350	0			
소프트웨어 중심대학 지원 사업	계	7,200	5,150	2,050	0	0	0	0	0			
	의 무	7,200	5,150	2,050	0	0	0	0	0			
	국고보조금	7,000	5,000	2,000	0	0	0	0	0			
	시 도 비 (민자 등)	200	150	50	0	0	0	0	0			
		1,549	1,108	441	0	0	0	0	0			

분야·부문·정책·단위·세부사업	자원	총사업비	기투자	연 도					계 획		향 후	
				도					2024	2025		2026
				소 계	2022	2023	2024	2025				
SW융합 시스템 반도체 클러스터 구축	계	13,708	4,921	8,787	2,929	2,929	2,929	0	0	0		
	의 무	13,708	4,921	8,787	2,929	2,929	2,929	0	0	0		
	기금보조금	8,734	3,124	5,610	1,870	1,870	1,870	0	0	0		
	시 도 비 (민자 등)	4,974	1,797	3,177	1,059	1,059	1,059	0	0	0		
전략산업 혁신역량 강화		51,403	12,053	39,351	9,027	15,654	11,755	1,417	1,498	0		
신교통 항공산업 육성		51,403	12,053	39,351	9,027	15,654	11,755	1,417	1,498	0		
수송기계 부품 전자파센터 구축	계	16,109	12,053	4,057	4,057	0	0	0	0	0		
	재 량	16,109	12,053	4,057	4,057	0	0	0	0	0		
	균특보조금	9,459	6,639	2,820	2,820	0	0	0	0	0		
	시 도 비 (민자 등)	6,650	5,414	1,237	1,237	0	0	0	0	0		
자동차기업 선도기술 연구개발 지원사업(전환사업)	계	7,275	5,997	1,278	1,278	0	0	0	0	0		
	재 량	6,724	0	6,724	1,200	1,268	1,341	1,417	1,498	0		
	시 도 비	6,724	0	6,724	1,200	1,200	1,341	1,417	1,498	0		
	계	14,670	0	14,670	3,020	7,300	4,350	0	0	0		
모빌리티 전장부품 기능안전 기반구축	계	14,670	0	14,670	3,020	7,300	4,350	0	0	0		
	재 량	14,670	0	14,670	3,020	7,300	4,350	0	0	0		
	균특보조금	9,970	0	9,970	2,140	4,250	3,580	0	0	0		
	시 도 비 (민자 등)	4,700	0	4,700	880	3,050	770	0	0	0		
		7,700	0	7,700	3,880	3,050	770	0	0	0		

분야·부문·정책·단위·세부사업	자원	총사업비	기투자	연 도					계 획			향 후
				도 별 투 자					계 획			
				소 계	2022	2023	2024	2025	2026			
순환경제혁신 인프라 구축사업	계	13,900	0	13,900	750	7,086	6,064	0	0	0	0	
	재 량	13,900	0	13,900	750	7,086	6,064	0	0	0	0	
	국고보조금	9,900	0	9,900	500	4,825	4,575	0	0	0	0	
	시 도 비 (민자 등)	4,000	0	4,000	250	2,261	1,489	0	0	0	0	
ICT 융합서비스 확산		188,091	15,991	172,100	7,330	51,360	67,682	36,983	8,745	0		
반도체 산업 육성		188,091	15,991	172,100	7,330	51,360	67,682	36,983	8,745	0		
반도체융합부품 실장기술 지원센터 구축사업	계	15,650	13,950	1,700	1,700	0	0	0	0	0		
	의 무	15,650	13,950	1,700	1,700	0	0	0	0	0		
	국고보조금	9,650	8,750	900	900	0	0	0	0	0		
	시 도 비 (민자 등)	6,000	5,200	800	800	0	0	0	0	0		
차세대 시스템반도체 기술개발 지원	계	14,000	12,160	1,840	1,840	0	0	0	0	0		
	재 량	5,603	0	5,603	1,000	1,057	1,117	1,181	1,248	0		
	시 도 비	5,603	0	5,603	1,000	1,057	1,117	1,181	1,248	0		
	계	7,300	2,041	5,259	2,630	2,629	0	0	0	0		
반도체융합부품 혁신기반 연계 고도화	의 무	7,300	2,041	5,259	2,630	2,629	0	0	0	0		
	국토보조금	6,000	1,671	4,329	2,165	2,164	0	0	0	0		
	시 도 비	1,300	370	930	465	465	0	0	0	0		
	(민자 등)	1,348	377	971	486	486	0	0	0	0		

분야·부문·정책·단위·세부사업	자원	총사업비	기투자	연도별 투자액						향후
				연도		자		계획		
				소계	2022	2023	2024	2025	2026	
	계	12,604	0	1,000	1,057	1,117	3,181	6,249	0	
차량용반도체 경쟁력 강화사업	재량	12,604	0	1,000	1,057	1,117	3,181	6,249	0	
	시도비	12,604	0	1,000	1,057	1,117	3,181	6,249	0	
시스템반도체 MPW 제작 지원사업	계	5,603	0	1,000	1,057	1,117	1,181	1,248	0	
	재량	5,603	0	1,000	1,057	1,117	1,181	1,248	0	
	시도비	5,603	0	1,000	1,057	1,117	1,181	1,248	0	
	계	141,330	0	0	45,560	64,330	31,440	0	0	
	재량	141,330	0	0	45,560	64,330	31,440	0	0	
시스템반도체 첨단 패키징 플랫폼 구축	국고보조금	133,500	0	0	38,220	64,110	31,170	0	0	
	시도비	7,830	0	0	7,340	220	270	0	0	
	(민자 등)	40,830	0	0	16,420	11,780	12,630	0	0	
무역및투자유치		498,044	28,800	58,316	88,248	92,504	122,946	107,229	0	
기업유치 활동		416,399	28,800	38,015	61,095	82,702	112,588	93,199	0	
국내기업유치		196,743	0	29,000	28,254	42,702	60,588	36,199	0	
	계	159,918	0	22,000	23,254	34,881	52,322	27,461	0	
	의무	159,918	0	22,000	23,254	34,881	52,322	27,461	0	
수도권이전기업 지원	균특보조금	130,842	0	18,000	19,026	28,539	42,809	22,468	0	
	시도비	29,076	0	4,000	4,228	6,342	9,513	4,993	0	
	(민자 등)	58,152	0	8,000	8,456	12,684	19,026	9,986	0	

분야·부문·정책·단위·세부사업	자원	총사업비	기투자	연도별 투자						향후
				연도						
				소계	2022	2023	2024	2025	2026	
도내 투자기업 지원	계	36,825	0	36,825	7,000	5,000	7,821	8,267	8,738	0
	재량	36,825	0	36,825	7,000	5,000	7,821	8,267	8,738	0
	시도비 (민자 등)	36,825	0	36,825	7,000	5,000	7,821	8,267	8,738	0
외국인 투자유치	계	70,104	0	70,104	13,000	11,000	14,524	15,352	16,227	0
		219,657	28,800	190,857	9,015	32,841	40,000	52,000	57,000	0
	의무 국고보조금	219,657	28,800	190,857	9,015	32,841	40,000	52,000	57,000	0
신규 외국인투자지역 조성사업 추진(음성)	계	95,000	24,000	71,000	0	12,000	14,000	20,000	25,000	0
	시도비 (민자 등)	124,657	4,800	119,857	9,015	20,841	26,000	32,000	32,000	0
		40,800	11,200	29,600	0	5,600	7,600	8,200	8,200	0
중소기업 글로벌 비즈니스 강화	계	52,248	0	52,248	8,780	9,277	9,803	10,358	14,030	0
		35,725	0	35,725	6,376	6,739	7,123	7,529	7,958	0
	지역산업 해외마케팅 지원	35,725	0	35,725	6,376	6,739	7,123	7,529	7,958	0
무역통상사업(전환사업)	계	35,725	0	35,725	6,376	6,739	7,123	7,529	7,958	0
	재량	35,725	0	35,725	6,376	6,739	7,123	7,529	7,958	0
	시도비	35,725	0	35,725	6,376	6,739	7,123	7,529	7,958	0
국제통상 인프라 강화	계	16,523	0	16,523	2,405	2,538	2,680	2,829	6,071	0
		3,386	0	3,386	60	60	60	60	3,145	0
	국제통상 기반조성	3,386	0	3,386	60	60	60	60	3,145	0
수출·FTA 자문관 활용 현장지원사업	계	4,743	0	4,743	846	895	946	1,000	1,057	0
	재량	4,743	0	4,743	846	895	946	1,000	1,057	0
	국고보조금	1,779	0	1,779	317	335	355	375	396	0
시도비	2,964	0	2,964	529	559	591	625	660	0	

분야·부문·정책·단위·세부사업	자원	총사업비	기투자	연 도						향 후
				소 계		투 자		계 획		
				2022	2023	2024	2025	2026		
무역기반조성(전환사업)	계	8,395	0	1,498	1,584	1,674	1,769	1,870	0	
투자유치 활동지원	재 량	8,395	0	1,498	1,584	1,674	1,769	1,870	0	
투자유치 활동지원	시 도 비	8,395	0	1,498	1,584	1,674	1,769	1,870	0	
투자유치 활동지원		29,396	0	11,521	17,875	0	0	0	0	
투자유치 활동지원		22,896	0	7,521	15,375	0	0	0	0	
투자유치 활동지원	계	22,896	0	7,521	15,375	0	0	0	0	
오송 국제 K-뷰티스쿨 건립	의 무	22,896	0	7,521	15,375	0	0	0	0	
오송 국제 K-뷰티스쿨 건립	국고보조금	13,397	0	4,513	8,884	0	0	0	0	
투자유치 활동지원	시 도 비	9,499	0	3,008	6,491	0	0	0	0	
투자유치 활동지원		6,500	0	4,000	2,500	0	0	0	0	
투자유치 활동지원	계	6,500	0	4,000	2,500	0	0	0	0	
투자유치 활동지원	의 무	6,500	0	4,000	2,500	0	0	0	0	
투자유치 활동지원	시 도 비	6,500	0	4,000	2,500	0	0	0	0	
산업진흥·고도화		637,955	97,668	146,270	119,665	87,993	89,088	96,970	300	
신성장산업 육성		46,386	25,197	11,327	7,412	2,450	0	0	0	
지역전략산업공동사업		14,322	12,022	2,300	0	0	0	0	0	
지역전략산업공동사업	계	14,322	12,022	2,300	0	0	0	0	0	
지역전략산업공동사업	의 무	14,322	12,022	2,300	0	0	0	0	0	
혁신도시 공공기관연계 육성사업	국특보조금	10,140	7,940	2,200	0	0	0	0	0	
혁신도시 공공기관연계 육성사업	시 도 비	4,182	4,082	100	0	0	0	0	0	
혁신도시 공공기관연계 육성사업	(민자 등)	7,237	6,854	383	0	0	0	0	0	

분야·부문·정책·단위·세부사업	자원	총사업비	기투자	연 도					계 획		
				도					자		
				소 계	2022	2023	2024	2025	2026	향 후	
연구개발 기능강화로 신성장동력 확보		32,064	13,175	18,889	9,027	7,412	2,450	0	0	0	
	계	18,210	10,860	7,350	2,450	2,450	2,450	0	0	0	
충북 청주 강소연구개발특구 육성사업	의 무	18,210	10,860	7,350	2,450	2,450	2,450	0	0	0	
	국고보조금	15,860	9,860	6,000	2,000	2,000	2,000	0	0	0	
	시 도 비	2,350	1,000	1,350	450	450	450	0	0	0	
	(민자 등)	2,350	1,000	1,350	450	450	450	0	0	0	
산업환경개선지원센터 구축	계	12,054	1,715	10,339	5,977	4,362	0	0	0	0	
	의 무	12,054	1,715	10,339	5,977	4,362	0	0	0	0	
미세먼지 산업환경개선지원센터 구축사업	국고보조금	9,554	965	8,589	4,727	3,862	0	0	0	0	
	시 도 비	2,500	750	1,750	1,250	500	0	0	0	0	
	(민자 등)	15,446	8,662	6,784	3,603	3,181	0	0	0	0	
	계	1,800	600	1,200	600	600	0	0	0	0	
지역전략산업육성	의 무	1,800	600	1,200	600	600	0	0	0	0	
	시 도 비	1,800	600	1,200	600	600	0	0	0	0	
	(민자 등)	13,800	5,000	8,800	4,400	4,400	0	0	0	0	
	계	203,059	20,909	182,151	36,290	29,160	35,033	39,007	42,661	0	
지역전략산업공통사업		203,059	20,909	182,151	36,290	29,160	35,033	39,007	42,661	0	
	계	80,500	0	80,500	5,593	10,701	16,052	24,077	24,077	0	
지역주력산업 육성사업	의 무	80,500	0	80,500	5,593	10,701	16,052	24,077	24,077	0	
	국특보조금	52,435	0	52,435	0	7,491	11,236	16,854	16,854	0	
	시 도 비	28,065	0	28,065	5,593	3,210	4,815	7,223	7,223	0	
	의 무	28,065	0	28,065	5,593	3,210	4,815	7,223	7,223	0	

분야·부문·정책·단위·세부사업	자원	총사업비	기투자	연 도						계 획		향 후
				2022		2023		2024		2025	2026	
				소 계	연	연	연	연	연			
국가혁신융복합단지 지원사업	계	37,254	19,602	17,652	5,884	5,884	5,884	5,884	0	0	0	
	의 무	37,254	19,602	17,652	5,884	5,884	5,884	5,884	0	0	0	
	국고보조금	26,077	13,720	12,357	4,119	4,119	4,119	4,119	0	0	0	
	시 도 비	11,177	5,882	5,295	1,765	1,765	1,765	1,765	0	0	0	
시군 경쟁력강화산업 육성 사업	계	6,724	0	6,724	1,200	1,268	1,341	1,417	1,498	0		
	재 량	6,724	0	6,724	1,200	1,268	1,341	1,417	1,498	0		
	시 도 비	6,724	0	6,724	1,200	1,268	1,341	1,417	1,498	0		
	(민자 등)	6,724	0	6,724	1,200	1,268	1,341	1,417	1,498	0		
시군 산업거점 고도화 패키지 지원사업	계	3,362	0	3,362	600	634	670	709	749	0		
	재 량	3,362	0	3,362	600	634	670	709	749	0		
	시 도 비	3,362	0	3,362	600	634	670	709	749	0		
	(민자 등)	3,362	0	3,362	600	634	670	709	749	0		
경쟁력강화산업 생산·제조환경 혁신 지원	계	3,082	0	3,082	550	581	614	650	687	0		
	재 량	3,082	0	3,082	550	581	614	650	687	0		
	시 도 비	3,082	0	3,082	550	581	614	650	687	0		
	(민자 등)	3,082	0	3,082	550	581	614	650	687	0		
소재부품장비 분야 기술개발 지원 사업(전환사업)	계	11,207	0	11,207	2,000	2,114	2,234	2,362	2,496	0		
	재 량	11,207	0	11,207	2,000	2,114	2,234	2,362	2,496	0		
이차전지 핵심 선도 기술개발 지원 사업	계	5,603	0	5,603	1,000	1,057	1,117	1,181	1,248	0		
	재 량	5,603	0	5,603	1,000	1,057	1,117	1,181	1,248	0		
시 도 비	5,603	0	5,603	1,000	1,057	1,117	1,181	1,248	0			

분야·부문·정책·단위·세부사업	자원	총사업비	기투자	연 도						계	향 후				
				2022		2023		2024				2025		2026	
				소	계	소	계	소	계			소	계	소	계
석회석제조업 질소산화물 감축 개방형 플랫폼 구축 사업 이차전지 소재부품 고도분석센터 구축	계	15,327	1,307	14,020	1,463	1,420	1,620	3,112	6,405	0					
	재	15,327	1,307	14,020	1,463	1,420	1,620	3,112	6,405	0					
	국고보조금	14,660	1,207	13,453	1,343	1,300	1,500	2,905	6,405	0					
	시 도 비	667	100	567	120	120	120	207	0	0					
	(민자 등)	2,103	510	1,593	530	530	530	1	2	0					
태양광 및 신재생 에너지산업 육성	계	40,000	0	40,000	18,000	5,500	5,500	5,500	5,500	0					
	재	40,000	0	40,000	18,000	5,500	5,500	5,500	5,500	0					
	국고보조금	25,000	0	25,000	5,000	5,000	5,000	5,000	5,000	0					
	시 도 비	15,000	0	15,000	13,000	500	500	500	500	0					
		145,312	22,898	122,114	37,281	29,388	17,294	16,840	21,312	300					
태양광 및 신재생 에너지산업 육성 지원	계	6,738	0	6,738	1,200	1,270	1,343	1,421	1,504	0					
	의	6,738	0	6,738	1,200	1,270	1,343	1,421	1,504	0					
	시 도 비	6,738	0	6,738	1,200	1,270	1,343	1,421	1,504	0					
	(민자 등)	19,135	0	19,135	3,408	3,606	3,815	4,036	4,270	0					
	계	17,324	0	17,324	3,972	4,202	4,446	4,704	0	0					
신재생에너지 융복합지원사업	재	17,324	0	17,324	3,972	4,202	4,446	4,704	0	0					
	시 도 비	17,324	0	17,324	3,972	4,202	4,446	4,704	0	0					
	(민자 등)	63,592	0	63,592	9,621	16,986	17,971	19,013	0	0					
	계	898	0	898	160	169	179	189	200	0					
	의	898	0	898	160	169	179	189	200	0					
축산농가 태양광 보급사업	시 도 비	898	0	898	160	169	179	189	200	0					
	(민자 등)	3,625	0	3,625	646	683	723	765	809	0					

분야·부문·정책·단위·세부사업	자원	총사업비	기투자	연도별투자계획					향후	
				연도						
				소계	2022	2023	2024	2025		2026
마을 태양광발전소 건립사업	계	775	0	775	138	146	154	163	173	0
	재량	775	0	775	138	146	154	163	173	0
	시도비	775	0	775	138	146	154	163	173	0
	(민자 등)	5,682	0	5,682	1,012	1,071	1,133	1,198	1,268	0
지역지원	계	4,508	0	4,508	803	849	899	951	1,006	0
	의무	4,508	0	4,508	803	849	899	951	1,006	0
	기금보조금	4,508	0	4,508	803	849	899	951	1,006	0
	(민자 등)	4,508	0	4,508	803	849	899	951	1,006	0
에너지 산학융합지구 조성사업	계	20,742	14,092	6,350	2,050	2,050	2,050	100	100	300
	의무	20,742	14,092	6,350	2,050	2,050	2,050	100	100	300
	국고보조금	12,000	6,000	6,000	2,000	2,000	2,000	0	0	0
	시도비	8,742	8,092	350	50	50	50	100	100	300
태양광ESS 융복합 부품시스템 제조경증 실증센터 구축	(민자 등)	19,250	10,850	6,150	1,550	1,550	1,550	750	750	2,250
	계	12,535	4,610	7,925	3,895	4,030	0	0	0	0
	재량	12,535	4,610	7,925	3,895	4,030	0	0	0	0
	국특보조금	10,135	3,170	6,965	3,415	3,550	0	0	0	0
수소 가스안전 체험교육관 건립 지원	시도비	2,400	1,440	960	480	480	0	0	0	0
	(민자 등)	4,140	2,700	1,440	720	720	0	0	0	0
	계	9,800	4,196	5,604	0	0	0	0	0	0
	의무	9,800	4,196	5,604	0	0	0	0	0	0
수소 가스안전 체험교육관 건립 지원	국고보조금	6,300	3,150	3,150	0	0	0	0	0	0
	시도비	3,500	1,046	2,454	0	0	0	0	0	0
	(민자 등)	3,500	1,046	2,454	0	0	0	0	0	0
	계	3,500	1,046	2,454	0	0	0	0	0	0

분야·부문·정책·단위·세부사업	자원	총사업비	기투자	연 도						계	향 후
				소 계		별 투 자		획			
				2022	2023	2024	2025	2026	2026		
수소 상용차 부품시험평가센터 구축	계	2,970	0	1,725	1,245	0	0	0	0		
	의 무	2,970	0	1,725	1,245	0	0	0	0		
	시 도 비	2,970	0	1,725	1,245	0	0	0	0		
	(민자 등)	2,970	0	1,725	1,245	0	0	0	0		
이차전지 소재부품 시험평가센터 구축	계	42,520	0	9,000	6,520	0	9,000	18,000	0		
	의 무	42,520	0	9,000	6,520	0	9,000	18,000	0		
	국고보조금	13,800	0	3,000	1,800	0	3,000	6,000	0		
	시 도 비	28,720	0	6,000	4,720	0	6,000	12,000	0		
배터리 이차사용 중부권 기술지원센터 구축	계	30,220	0	6,245	5,240	0	6,245	12,490	0		
	의 무	7,020	0	3,320	2,200	1,500	0	0	0		
	국고보조금	5,900	0	2,200	2,200	1,500	0	0	0		
	시 도 비	1,120	0	1,120	0	0	0	0	0		
총복 그린수소산업 규제자유특구 실증사업	계	4,450	0	2,000	1,250	1,200	0	0	0		
	의 무	18,009	0	5,152	6,429	6,429	0	0	0		
	국고보조금	15,229	0	4,245	5,492	5,492	0	0	0		
	시 도 비	2,780	0	907	937	937	0	0	0		
공중주택 발코니 태양광 보급사업	계	7,635	0	2,369	2,633	2,633	0	0	0		
	의 무	1,474	0	263	278	294	311	329	0		
	국고보조금	1,474	0	263	278	294	311	329	0		
	시 도 비	1,474	0	263	278	294	311	329	0		
	(민자 등)	2,737	0	488	516	546	577	611	0		

분야·부문·정책·단위·세부사업	자원	총사업비	기투자	연 도 별 투 자 계 획						향 후
				연 도		투 자		계 획		
				소 계	2022	2023	2024	2025	2026	
세계 최고 수준 다목적 방사광가속기 구축		72,200	8,000	64,200	25,100	7,100	13,000	13,000	6,000	0
다목적 방사광가속기 기반 미래 혁신성장 견인		4,200	0	4,200	1,100	1,100	1,000	1,000	0	0
가속기장치 선도기술개발지원사업	계	4,200	0	4,200	1,100	1,100	1,000	1,000	0	0
신속한 다목적 방사광가속기 구축사업 지원	재	4,200	0	4,200	1,100	1,100	1,000	1,000	0	0
	시 도 비	4,200	0	4,200	1,100	1,100	1,000	1,000	0	0
	계	68,000	8,000	60,000	24,000	6,000	12,000	12,000	6,000	0
다목적 방사광가속기 부지매입	의	68,000	8,000	60,000	24,000	6,000	12,000	12,000	6,000	0
	무	68,000	8,000	60,000	24,000	6,000	12,000	12,000	6,000	0
	시 도 비	68,000	8,000	60,000	24,000	6,000	12,000	12,000	6,000	0
	(민자 등)	68,000	8,000	60,000	24,000	6,000	12,000	12,000	6,000	0
바이오산업 균형발전체계 구축		88,968	2,500	86,468	18,466	16,939	14,390	14,280	22,393	0
바이오산업 고도화로 글로벌 경쟁력 확보		88,968	2,500	86,468	18,466	16,939	14,390	14,280	22,393	0
고부가가치 바이오산업 연구개발사업 육성	계	19,618	0	19,618	2,486	2,629	2,780	4,940	6,783	0
	의	19,618	0	19,618	2,486	2,629	2,780	4,940	6,783	0
	국고보조금	4,615	0	4,615	1,058	1,119	1,184	1,253	0	0
	시 도 비	15,003	0	15,003	1,428	1,510	1,596	3,687	6,783	0
	계	12,900	0	12,900	5,700	5,700	1,500	0	0	0
	의	12,900	0	12,900	5,700	5,700	1,500	0	0	0
	국고보조금	9,000	0	9,000	4,000	4,000	1,000	0	0	0
	시 도 비	3,900	0	3,900	1,700	1,700	500	0	0	0
	(민자 등)	600	0	600	200	200	200	0	0	0

분야 · 부문 · 정책 · 단위 · 세부사업	자원	총사업비	기투자	연 도						향 후
				별 투 자		계 획		2026		
				2022	2023	2024	2025			
소 계	2022	2023	2024	2025	2026					
생태환경바이오 유태인자 발굴 및 제어 연구 센터 구축	계	14,340	0	1,700	1,700	1,700	1,700	1,740	7,500	0
	재 량	14,340	0	1,700	1,700	1,700	1,700	1,740	7,500	0
	국고보조금	12,640	0	1,500	1,500	1,500	1,500	1,540	6,600	0
	시 도 비 (민자 등)	1,700	0	200	200	200	200	200	900	0
폐질환 융복합 연구지원센터 구축	계	7,610	0	2,200	2,100	2,100	2,100	1,100	110	0
	재 량	7,610	0	2,200	2,100	2,100	2,100	1,100	110	0
	국고보조금	7,100	0	2,000	2,000	2,000	2,000	1,000	100	0
	시 도 비 (민자 등)	510	0	200	100	100	100	100	10	0
충북형 바이오헬스산업 빅데이터 플랫폼 구축 (전환사업)	계	23,500	2,500	2,000	2,000	4,500	6,500	8,000	8,000	0
	재 량	23,500	2,500	2,000	2,000	4,500	6,500	8,000	8,000	0
	시 도 비	23,500	2,500	2,000	2,000	4,500	6,500	8,000	8,000	0
	계	11,000	0	4,380	4,810	1,810	0	0	0	0
천연물8T기반 융합의로기기 인증플랫폼 고도화 사업	의 무	11,000	0	4,380	4,810	1,810	0	0	0	0
	국고보조금	5,000	0	2,000	2,000	1,000	0	0	0	0
	시 도 비	6,000	0	2,380	2,810	810	0	0	0	0
	(민자 등)	1,900	0	650	950	300	0	0	0	0
바이오산업 균형발전체계 구축		54,565	1,300	15,006	27,716	3,876	4,012	2,655	0	
지역특화 바이오산업 육성 지원		54,565	1,300	15,006	27,716	3,876	4,012	2,655	0	

분야·부문·정책·단위·세부사업	자원	총사업비	기투자	연 도 별 투 자 계 획						향 후
				연 도		투 자		계 획		
				소 계	2022	2023	2024	2025	2026	
화장품 천연물 소재산업 육성	계	8,945	0	8,945	2,815	2,581	1,118	1,182	1,249	0
	재량	8,945	0	8,945	2,815	2,581	1,118	1,182	1,249	0
	국고보조금	3,337	0	3,337	1,814	1,523	0	0	0	0
	시도비 (민자 등)	5,608	0	5,608	1,001	1,058	1,118	1,182	1,249	0
기타지역 특성화산업 육성(한방·천연물산업) (진환사업)	계	4,931	0	4,931	880	930	983	1,039	1,098	0
	재량	4,931	0	4,931	880	930	983	1,039	1,098	0
	시도비	4,931	0	4,931	880	930	983	1,039	1,098	0
	(민자 등)	7,397	0	7,397	1,320	1,395	1,475	1,559	1,648	0
한방·천연물 연구개발 강화	계	1,378	0	1,378	246	260	275	291	307	0
	재량	1,378	0	1,378	246	260	275	291	307	0
	시도비	1,378	0	1,378	246	260	275	291	307	0
	(민자 등)	3,216	0	3,216	574	607	641	678	716	0
한방·천연물 기반시설 구축	계	24,265	0	24,265	9,315	11,950	1,500	1,500	0	0
	의무	24,265	0	24,265	9,315	11,950	1,500	1,500	0	0
	국고보조금	6,365	0	6,365	2,765	1,200	1,200	1,200	0	0
	균특보조금	13,500	0	13,500	4,050	9,450	0	0	0	0
일라이트 지식산업센터 구축	시도비	4,400	0	4,400	2,500	1,300	300	300	0	0
	(민자 등)	7,644	0	7,644	3,466	3,000	590	590	0	0
	계	15,045	1,300	13,745	1,750	11,995	0	0	0	0
	의무	15,045	1,300	13,745	1,750	11,995	0	0	0	0
일라이트 지식산업센터 구축	국특보조금	11,978	1,000	10,978	750	10,228	0	0	0	0
	시도비	3,067	300	2,767	1,000	1,767	0	0	0	0
	(민자 등)	3,067	1,700	1,367	1,367	0	0	0	0	0

분야·부문·정책·단위·세부사업	자원	총사업비	기투자	연 도 별 투 자 계 획						향 후		
				소 계		2023		2024			2025	
				2022	2023	2024	2025	2026				
K-뷰티산업 육성		27,464	16,864	10,600	2,800	1,950	1,950	1,950	1,950	1,950	0	
	뷰티산업 육성지원	27,464	16,864	10,600	2,800	1,950	1,950	1,950	1,950	1,950	0	
	계	27,464	16,864	10,600	2,800	1,950	1,950	1,950	1,950	1,950	0	
	재	27,464	16,864	10,600	2,800	1,950	1,950	1,950	1,950	1,950	0	
화장품뷰티 산업엑스포 개최(전환사업)	국고보조금	700	700	0	0	0	0	0	0	0	0	
	관특보조금	1,600	1,600	0	0	0	0	0	0	0	0	
	시 도 비	25,164	14,564	10,600	2,800	1,950	1,950	1,950	1,950	1,950	0	
	(민자 등)	5,100	850	4,250	850	850	850	850	850	850	0	
에너지및자원개발		48,342	0	48,342	6,968	13,765	13,075	7,001	7,533	0		
에너지자원의 효율적 관리		45,537	0	45,537	6,469	13,236	12,516	6,409	6,907	0		
에너지 안정적 공급		45,537	0	45,537	6,469	13,236	12,516	6,409	6,907	0		
LPG 소형저장탱크 보급사업(자체)	계	6,738	0	6,738	1,200	1,270	1,343	1,421	1,504	0		
	의 무	6,738	0	6,738	1,200	1,270	1,343	1,421	1,504	0		
	시 도 비	6,738	0	6,738	1,200	1,270	1,343	1,421	1,504	0		
	(민자 등)	6,738	0	6,738	1,200	1,270	1,343	1,421	1,504	0		
계	2,734	0	2,734	487	515	545	577	610	0			
의 무	2,734	0	2,734	487	515	545	577	610	0			
취약계층 에너지복지 사업	기금보조금	2,277	0	2,277	406	429	454	480	508	0		
시 도 비	457	0	457	81	86	91	96	102	0			
(민자 등)	1,066	0	1,066	190	201	213	225	238	0			

분야·부문·정책·단위·세부사업	자원	총사업비	기투자	연도별 투자 계획						향후
				연도		투자		계획		
				소계	2022	2023	2024	2025	2026	
지역에너지사업 시군 지원	계	570	0	570	102	107	114	120	127	0
	의무	570	0	570	102	107	114	120	127	0
	국고보조금	570	0	570	102	107	114	120	127	0
	(민자 등)	856	0	856	152	161	171	180	191	0
전선로 지중화 사업 지원	계	9,490	0	9,490	1,770	1,770	1,770	1,970	2,210	0
	의무	9,490	0	9,490	1,770	1,770	1,770	1,970	2,210	0
	국고보조금	9,490	0	9,490	1,770	1,770	1,770	1,970	2,210	0
	(민자 등)	37,960	0	37,960	7,080	7,080	7,080	7,880	8,840	0
중소사업장 에너지효율시장 조성사업	계	7,636	0	7,636	1,360	1,439	1,522	1,611	1,704	0
	의무	7,636	0	7,636	1,360	1,439	1,522	1,611	1,704	0
	국고보조금	7,524	0	7,524	1,340	1,418	1,500	1,587	1,679	0
	시도비	112	0	112	20	21	22	24	25	0
사회적약자 노후 전기설비 개선사업	(민자 등)	674	0	674	120	127	134	142	150	0
	계	3,369	0	3,369	600	635	672	711	752	0
	의무	3,369	0	3,369	600	635	672	711	752	0
	기금보조금	3,369	0	3,369	600	635	672	711	752	0
수소모빌리티 파워팩 기술지원센터 구축	(민자 등)	5,053	0	5,053	900	952	1,007	1,066	1,128	0
	계	15,000	0	15,000	950	7,500	6,550	0	0	0
	재량	15,000	0	15,000	950	7,500	6,550	0	0	0
	국고보조금	10,000	0	10,000	300	3,900	5,800	0	0	0
(민자 등)	시도비	5,000	0	5,000	650	3,600	750	0	0	0
	(민자 등)	5,000	0	5,000	650	3,600	750	0	0	0

	분야·부문·정책·단위·세부사업	자원	총사업비	기투자	연 도 별 투 자 계 획						향 후
					연 도		투 자		계 획		
					소 계	2022	2023	2024	2025	2026	
	지하자원 개발 및 환경 보전		2,805	0	500	529	559	592	626	0	
	광산주변 생활개선		2,805	0	500	529	559	592	626	0	
	계		2,805	0	500	529	559	592	626	0	
	광산주변 지역지원사업	의 무	2,805	0	500	529	559	592	626	0	
	시 도 비		2,805	0	500	529	559	592	626	0	
	(민자 등)		6,747	0	1,202	1,271	1,345	1,423	1,506	0	
	산업·중소기업일반		213,795	1,287	44,150	39,137	41,370	43,692	44,160	0	
	지역경제 활력화		213,795	1,287	44,150	39,137	41,370	43,692	44,160	0	
	전통시장 활성화 및 소상공인 지원		213,795	1,287	44,150	39,137	41,370	43,692	44,160	0	
	계		19,198	0	3,426	3,621	3,828	4,046	4,277	0	
	의 무		19,198	0	3,426	3,621	3,828	4,046	4,277	0	
	전통시장 특성화 추진	기금보조금	14,768	0	2,635	2,786	2,944	3,112	3,290	0	
	시 도 비		4,430	0	791	836	883	934	987	0	
	(민자 등)		10,337	0	1,845	1,950	2,061	2,179	2,303	0	
	계		17,865	0	3,188	3,370	3,562	3,765	3,980	0	
	재 량		17,865	0	3,188	3,370	3,562	3,765	3,980	0	
	시 도 비		17,865	0	3,188	3,370	3,562	3,765	3,980	0	
	(민자 등)		8,075	0	1,441	1,523	1,610	1,702	1,799	0	
	계		31,657	0	6,918	5,681	6,004	6,347	6,708	0	
	전통시장 시설현대화사업(전환사업)		31,657	0	6,918	5,681	6,004	6,347	6,708	0	
	의 무		31,657	0	6,918	5,681	6,004	6,347	6,708	0	
	소상공인육성자금 이차보전	의 무	31,657	0	6,918	5,681	6,004	6,347	6,708	0	
	시 도 비		31,657	0	6,918	5,681	6,004	6,347	6,708	0	

분야·부문·정책·단위·세부사업	자원	총사업비	기투자	연 도					계 획			향 후
				소 계	2022	2023	2024	2025	2026			
전통시장 주차환경개선 사업(건립)	계	5,583	0	5,583	0	0	0	0	0	0	0	
	의 무	5,583	0	5,583	0	0	0	0	0	0	0	
	기금보조금	4,785	0	4,785	0	0	0	0	0	0	0	
	시 도 비 (민자 등)	798	0	798	0	0	0	0	0	0	0	
지역사랑상품권 발행 지원(8% 지원)	계	26,443	0	26,443	4,988	5,272	5,573	5,891	5,891	0		
	재 량	26,443	0	26,443	4,988	5,272	5,573	5,891	5,891	0		
	국고보조금	21,142	0	21,142	3,773	3,988	4,215	4,456	4,710	0		
	시 도 비 (민자 등)	5,301	0	5,301	946	1,000	1,057	1,117	1,181	0		
지역사랑상품권 발행 지원(6% 지원)	계	31,379	0	31,379	5,600	5,919	6,257	6,613	6,990	0		
	의 무	31,379	0	31,379	5,600	5,919	6,257	6,613	6,990	0		
	국고보조금	26,896	0	26,896	4,800	5,074	5,363	5,668	5,992	0		
	시 도 비	4,483	0	4,483	800	846	894	945	999	0		
지역사랑상품권 발행 지원(4% 지원)	계	64,439	0	64,439	11,500	12,156	12,848	13,581	14,355	0		
	의 무	64,439	0	64,439	11,500	12,156	12,848	13,581	14,355	0		
	국특보조금	51,552	0	51,552	9,200	9,724	10,279	10,865	11,484	0		
	시 도 비	12,888	0	12,888	2,300	2,431	2,570	2,716	2,871	0		
노후전선 정비사업	계	3,819	1,287	2,532	588	623	660	660	0	0		
	의 무	3,819	1,287	2,532	588	623	660	660	0	0		
	기금보조금	3,033	1,018	2,015	468	496	526	526	0	0		
	시 도 비 (민자 등)	786	268	517	120	127	135	135	0	0		
		2,247	750	1,497	348	369	391	391	0	0		

분야·부문·정책·단위·세부사업	자원	총사업비	기투자	연 도 별 투 자 계 획						향 후		
				연 도		2023		2024			2025	
				소 계	2022	2022	2023	2024	2025		2026	
	계	4,615	0	4,615	1,058	1,119	1,184	1,253	0	0		
의 무		4,615	0	4,615	1,058	1,119	1,184	1,253	0	0		
지역상권회복 마케팅 지원	국고보조금	692	0	692	159	168	178	188	0	0		
	시 도 비	3,922	0	3,922	899	951	1,007	1,065	0	0		
	(민자 등)	3,922	0	3,922	899	951	1,007	1,065	0	0		
	계	3,250	0	3,250	580	613	648	685	724	0		
직업전환 소상공인 지원	재 량	3,250	0	3,250	580	613	648	685	724	0		
	시 도 비	3,250	0	3,250	580	613	648	685	724	0		
	(민자 등)	4,875	0	4,875	870	920	972	1,027	1,086	0		
	계	5,547	0	5,547	990	1,046	1,106	1,169	1,236	0		
소상공인 신용보증 지원	재 량	5,547	0	5,547	990	1,046	1,106	1,169	1,236	0		
	시 도 비	5,547	0	5,547	990	1,046	1,106	1,169	1,236	0		
	(민자 등)	3,665	0	3,665	654	691	731	772	816	0		

분야·부문·정책·단위·세부사업	자원	총사업비	기투자	연 도					별 투 자			계 획	향 후		
				소 계	2022	2023	2024	2025	2026						
교통및물류															
도로															
편리하고 안전한 도로망 구축															
지역교통안전환경개선사업															
	계	3,174	0	3,174	1,058	529	529	529	529	529	529	529	529	529	0
교통사고 잦은곳 개선사업(전환사업)	의 무	3,174	0	3,174	1,058	529	529	529	529	529	529	529	529	529	0
	시 도 비	3,174	0	3,174	1,058	529	529	529	529	529	529	529	529	529	0
	(민자 등)	2,645	0	2,645	529	529	529	529	529	529	529	529	529	529	0
	계	5,950	0	5,950	1,190	1,190	1,190	1,190	1,190	1,190	1,190	1,190	1,190	1,190	0
어린이 보호구역 개선사업	의 무	5,950	0	5,950	1,190	1,190	1,190	1,190	1,190	1,190	1,190	1,190	1,190	1,190	0
	균특보조금	1,190	0	1,190	1,190	0	0	0	0	0	0	0	0	0	0
	시 도 비	4,760	0	4,760	0	1,190	1,190	1,190	1,190	1,190	1,190	1,190	1,190	1,190	0
	(민자 등)	5,950	0	5,950	1,190	1,190	1,190	1,190	1,190	1,190	1,190	1,190	1,190	1,190	0
	계	39,540	0	39,540	15,520	0	10,500	8,260	8,260	8,260	8,260	8,260	8,260	8,260	0
무인교통단속장비 등 설치사업	의 무	39,540	0	39,540	15,520	0	10,500	8,260	8,260	8,260	8,260	8,260	8,260	8,260	0
	균특보조금	39,540	0	39,540	15,520	0	10,500	8,260	8,260	8,260	8,260	8,260	8,260	8,260	0
	계	3,300	750	2,550	1,000	1,550	0	0	0	0	0	0	0	0	0
의 무	3,300	750	2,550	1,000	1,550	0	0	0	0	0	0	0	0	0	0
안전한 보행환경 조성사업(전환사업)	균특보조금	750	750	0	0	0	0	0	0	0	0	0	0	0	0
	시 도 비	2,550	0	2,550	1,000	1,550	0	0	0	0	0	0	0	0	0
	(민자 등)	750	750	0	0	0	0	0	0	0	0	0	0	0	0

분야·부문·정책·단위·세부사업	자원	총사업비	기투자	연 도					자 계			향 후
				소 계	2022	2023	2024	2025	2026			
내환-미감 지방도 확포장공사	계	22,300	0	22,300	300	3,000	5,000	7,000	7,000	0		
	재	22,300	0	22,300	300	3,000	5,000	7,000	7,000	0		
	시 도 비	22,300	0	22,300	300	3,000	5,000	7,000	7,000	0		
위험도로구조개선	계	4,900	0	4,900	900	1,000	1,000	1,000	1,000	0		
	의	4,900	0	4,900	900	1,000	1,000	1,000	1,000	0		
	구	4,900	0	4,900	900	1,000	1,000	1,000	1,000	0		
위험도로 구조개선사업	계	900	0	900	900	0	0	0	0	0		
	의	900	0	900	900	0	0	0	0	0		
	비	4,000	0	4,000	0	1,000	1,000	1,000	1,000	0		
(민자 등)	계	4,900	0	4,900	900	1,000	1,000	1,000	1,000	0		
	의	4,900	0	4,900	900	1,000	1,000	1,000	1,000	0		
	비	4,900	0	4,900	900	1,000	1,000	1,000	1,000	0		
국가지원지방도확포장사업	계	384,565	136,807	247,758	41,268	31,211	90,559	70,911	13,809	0		
	의	37,768	37,768	0	0	0	0	0	0	0		
	비	37,768	37,768	0	0	0	0	0	0	0		
노은-북충주 IC 국지도 건설	계	21,065	21,065	0	0	0	0	0	0	0		
	의	21,065	21,065	0	0	0	0	0	0	0		
	비	16,703	16,703	0	0	0	0	0	0	0		
상촌-황간 국지도 건설	계	185,528	43,593	141,935	18,839	4,282	60,530	58,284	0	0		
	의	185,528	43,593	141,935	18,839	4,282	60,530	58,284	0	0		
	비	115,474	22,474	93,000	12,000	0	41,000	40,000	0	0		
제천-평창 국지도 건설	계	70,054	21,119	48,935	6,839	4,282	19,530	18,284	0	0		
	의	56,900	16,000	40,900	12,000	13,900	15,000	0	0	0		
	비	56,900	16,000	40,900	12,000	13,900	15,000	0	0	0		
제천-평창 국지도 건설	계	32,740	8,400	24,340	7,000	8,340	9,000	0	0	0		
	의	24,160	7,600	16,560	5,000	5,560	6,000	0	0	0		
	비	24,160	7,600	16,560	5,000	5,560	6,000	0	0	0		

분야·부문·정책·단위·세부사업	자원	총사업비	기투자	연 도						계	향 후
				연 도		별 투 자		계			
				소 계	2022	2023	2024	2025	2026		
연금-금성간 국지도 건설	계	41,374	24,976	16,398	4,000	5,600	5,600	1,198	0	0	
	의	41,374	24,976	16,398	4,000	5,600	5,600	1,198	0	0	
	균특보조금	24,547	15,308	9,239	2,800	2,800	2,800	839	0	0	
	시 도 비	16,827	9,668	7,159	1,200	2,800	2,800	359	0	0	
무심동로-오창IC 국지도 건설	계	36,615	14,470	22,145	4,429	4,429	4,429	4,429	4,429	0	
	의	36,615	14,470	22,145	4,429	4,429	4,429	4,429	4,429	0	
	균특보조금	9,700	8,200	1,500	300	300	300	300	300	0	
	시 도 비	26,915	6,270	20,645	4,129	4,129	4,129	4,129	4,129	0	
음성-신니IC 국지도 건설	계	26,380	0	26,380	2,000	3,000	5,000	7,000	9,380	0	
	의	26,380	0	26,380	2,000	3,000	5,000	7,000	9,380	0	
	균특보조금	16,000	0	16,000	2,000	2,000	3,000	4,000	5,000	0	
	시 도 비	10,380	0	10,380	0	1,000	2,000	3,000	4,380	0	
지방도로 정비		1,851,674	297,850	1,553,824	140,212	227,311	249,710	361,220	575,372	0	
가금-가흥 지방도 확포장공사	계	76,000	8,000	68,000	5,000	5,000	5,000	53,000	0	0	
	재	76,000	8,000	68,000	5,000	5,000	5,000	53,000	0	0	
	시 도 비	76,000	8,000	68,000	5,000	5,000	5,000	53,000	0	0	
	계	37,000	3,000	34,000	3,000	30,000	1,000	0	0	0	
소매-길선 지방도 확포장공사	재	37,000	3,000	34,000	3,000	30,000	1,000	0	0	0	
	시 도 비	37,000	3,000	34,000	3,000	30,000	1,000	0	0	0	
	계	14,020	14,020	0	0	0	0	0	0	0	
	재	14,020	14,020	0	0	0	0	0	0	0	
지방도로 정비		14,020	14,020	0	0	0	0	0	0	0	

분야·부문·정책·단위·세부사업	자원	총사업비	기투자	연 도						향 후
				별 투 자 계 획						
				소 계	2022	2023	2024	2025	2026	
	계	29,950	26,770	3,180	3,180	0	0	0	0	0
대소-삼성 지방도 확포장공사	재	29,950	26,770	3,180	3,180	0	0	0	0	0
	시 도 비	29,950	26,770	3,180	3,180	0	0	0	0	0
	계	37,860	37,100	760	760	0	0	0	0	0
다락-태성 지방도 확포장공사	재	37,860	37,100	760	760	0	0	0	0	0
	시 도 비	37,860	37,100	760	760	0	0	0	0	0
	계	23,000	8,000	15,000	5,000	5,000	5,000	0	0	0
무성-이목 지방도 확포장공사	재	23,000	8,000	15,000	5,000	5,000	5,000	0	0	0
	시 도 비	23,000	8,000	15,000	5,000	5,000	5,000	0	0	0
	계	49,612	5,240	44,372	8,000	8,000	8,000	8,000	12,372	0
대울-증평IC 지방도 확포장공사	재	49,612	5,240	44,372	8,000	8,000	8,000	8,000	12,372	0
	시 도 비	49,612	5,240	44,372	8,000	8,000	8,000	8,000	12,372	0
	계	24,000	9,000	15,000	5,000	5,000	5,000	0	0	0
음성-신니IC 지방도 확포장공사	재	24,000	9,000	15,000	5,000	5,000	5,000	0	0	0
	시 도 비	24,000	9,000	15,000	5,000	5,000	5,000	0	0	0
	계	62,000	8,500	53,500	8,000	5,000	5,000	35,500	0	0
맹동-대소 지방도 확포장공사	재	62,000	8,500	53,500	8,000	5,000	5,000	35,500	0	0
	시 도 비	62,000	8,500	53,500	8,000	5,000	5,000	35,500	0	0
	계	23,555	13,055	10,500	2,100	2,100	2,100	2,100	2,100	0
지방도 미지급용지 보상	재	23,555	13,055	10,500	2,100	2,100	2,100	2,100	2,100	0
	시 도 비	23,555	13,055	10,500	2,100	2,100	2,100	2,100	2,100	0

분야·부문·정책·단위·세부사업	자원	총사업비	기투자	연 도						계	향 후
				별 투 자		계		2025	2026		
				2022	2023	2024	2025				
	계	27,900	23,090	4,810	4,810	0	0	0	0	0	
매화-동이 지방도 확포장공사	재	27,900	23,090	4,810	4,810	0	0	0	0	0	
	시 도 비	27,900	23,090	4,810	4,810	0	0	0	0	0	
	계	10,500	4,500	6,000	2,000	2,000	2,000	0	0	0	
내송-내곡 지방도 확포장공사	재	10,500	4,500	6,000	2,000	2,000	2,000	0	0	0	
	시 도 비	10,500	4,500	6,000	2,000	2,000	2,000	0	0	0	
	계	94,410	22,600	71,810	10,000	10,000	10,000	41,810	0	0	
대사-내송 지방도 확포장공사	재	94,410	22,600	71,810	10,000	10,000	10,000	41,810	0	0	
	시 도 비	94,410	22,600	71,810	10,000	10,000	10,000	41,810	0	0	
	계	26,735	3,800	22,935	5,000	8,935	9,000	0	0	0	
하시-삼괴간 지방도 확포장공사	재	26,735	3,800	22,935	5,000	8,935	9,000	0	0	0	
	시 도 비	26,735	3,800	22,935	5,000	8,935	9,000	0	0	0	
	계	18,920	2,600	16,320	1,500	7,410	7,410	0	0	0	
평산-세산간 지방도 확포장공사	재	18,920	2,600	16,320	1,500	7,410	7,410	0	0	0	
	시 도 비	18,920	2,600	16,320	1,500	7,410	7,410	0	0	0	
	계	19,669	4,700	14,969	5,000	5,000	4,969	0	0	0	
지동-부산간 지방도 확포장공사	재	19,669	4,700	14,969	5,000	5,000	4,969	0	0	0	
	시 도 비	19,669	4,700	14,969	5,000	5,000	4,969	0	0	0	
	계	29,700	17,900	11,800	2,900	4,900	4,000	0	0	0	
추정-증평 지방도 확포장공사	재	29,700	17,900	11,800	2,900	4,900	4,000	0	0	0	
	시 도 비	29,700	17,900	11,800	2,900	4,900	4,000	0	0	0	

분야·부문·정책·단위·세부사업	자원	총사업비	기투자	연 도					자	계	향 후
				소 계	2022	2023	2024	2025			
신촌-오산 지방도 확포장공사	계	6,500	6,000	500	500	0	0	0	0	0	
	재	6,500	6,000	500	500	0	0	0	0	0	
진천 함목도로 확포장공사	시 도 비	6,500	6,000	500	500	0	0	0	0	0	
	계	9,500	6,500	3,000	2,200	800	0	0	0	0	
금영-삼성 지방도 확포장공사	재	9,500	6,500	3,000	2,200	800	0	0	0	0	
	시 도 비	9,500	6,500	3,000	2,200	800	0	0	0	0	
매화-동이 지방도 확포장공사(2공구)	계	82,230	4,000	78,230	3,000	7,000	7,000	7,000	54,230	0	
	재	82,230	4,000	78,230	3,000	7,000	7,000	7,000	54,230	0	
오송지하차도 개설공사	시 도 비	82,230	4,000	78,230	3,000	7,000	7,000	7,000	54,230	0	
	계	9,000	5,740	3,260	1,812	1,448	0	0	0	0	
지산-호정 지방도 확포장공사	재	9,000	5,740	3,260	1,812	1,448	0	0	0	0	
	시 도 비	9,000	5,740	3,260	1,812	1,448	0	0	0	0	
오송지하차도 개설공사	계	9,000	8,100	900	900	0	0	0	0	0	
	의	9,000	8,100	900	900	0	0	0	0	0	
지산-호정 지방도 확포장공사	시 도 비	9,000	8,100	900	900	0	0	0	0	0	
	(민자 등)	12,600	11,250	1,350	1,350	0	0	0	0	0	
오창사거리-성산사거리 지방도 확포장공사	계	30,100	3,800	26,300	6,000	7,000	13,300	0	0	0	
	재	30,100	3,800	26,300	6,000	7,000	13,300	0	0	0	
오창사거리-성산사거리 지방도 확포장공사	시 도 비	30,100	3,800	26,300	6,000	7,000	13,300	0	0	0	
	계	60,000	5,500	54,500	5,000	5,000	5,000	39,500	0	0	
오창사거리-성산사거리 지방도 확포장공사	재	60,000	5,500	54,500	5,000	5,000	5,000	39,500	0	0	
	시 도 비	60,000	5,500	54,500	5,000	5,000	5,000	39,500	0	0	

분야·부문·정책·단위·세부사업	자원	총사업비	기투자	연 도					자	계	향 후
				소 계	2022	2023	2024	2025			
합곡-용문 지방도 확포장공사	계	16,200	4,500	11,700	4,000	4,000	3,700	0	0	0	
	재	량	4,500	11,700	4,000	4,000	3,700	0	0	0	
	시 도 비		4,500	11,700	4,000	4,000	3,700	0	0	0	
지방도 532호선(연곡리)우회도로건설공사	계	8,100	2,500	5,600	2,600	3,000	0	0	0	0	
	재	량	2,500	5,600	2,600	3,000	0	0	0	0	
	시 도 비		2,500	5,600	2,600	3,000	0	0	0	0	
탑평-기흥 지방도 확포장공사	계	17,700	2,400	15,300	3,000	4,000	4,000	4,300	0	0	
	재	량	2,400	15,300	3,000	4,000	4,000	4,300	0	0	
	시 도 비		2,400	15,300	3,000	4,000	4,000	4,300	0	0	
황석-웰글 지방도 확포장공사	계	23,600	4,200	19,400	4,500	4,500	5,000	5,400	0	0	
	재	량	4,200	19,400	4,500	4,500	5,000	5,400	0	0	
	시 도 비		4,200	19,400	4,500	4,500	5,000	5,400	0	0	
충주 조동도로 개량공사	계	12,371	942	11,429	250	3,500	3,500	4,179	0	0	
	재	량	942	11,429	250	3,500	3,500	4,179	0	0	
	시 도 비		942	11,429	250	3,500	3,500	4,179	0	0	
현암-지산 지방도 확포장공사	계	42,950	3,000	39,950	6,000	7,000	7,000	6,800	13,150	0	
	재	량	3,000	39,950	6,000	7,000	7,000	6,800	13,150	0	
	시 도 비		3,000	39,950	6,000	7,000	7,000	6,800	13,150	0	
대소-삼성간 도로확포장공사(2공사)	계	28,700	3,000	25,700	5,000	5,000	15,700	0	0	0	
	재	량	3,000	25,700	5,000	5,000	15,700	0	0	0	
	시 도 비		3,000	25,700	5,000	5,000	15,700	0	0	0	

분야·부문·정책·단위·세부사업	자원	총사업비	기투자	연 도					자 계			향 후
				소 계	2022	2023	2024	2025	2026			
평곡-석인 지방도 확포장공사	계	39,449	3,000	36,449	1,800	3,000	5,000	7,000	19,649	0		
	재	39,449	3,000	36,449	1,800	3,000	5,000	7,000	19,649	0		
	시 도 비	39,449	3,000	36,449	1,800	3,000	5,000	7,000	19,649	0		
신동-쌍정 지방도 확포장공사	계	34,000	1,600	32,400	5,000	7,000	8,000	7,000	5,400	0		
	재	34,000	1,600	32,400	5,000	7,000	8,000	7,000	5,400	0		
	시 도 비	34,000	1,600	32,400	5,000	7,000	8,000	7,000	5,400	0		
7.28.~8.11. 호우재해 복구사업(영동 원당도로)	계	18,790	11,206	7,584	3,000	4,584	0	0	0	0		
	의 무	18,790	11,206	7,584	3,000	4,584	0	0	0	0		
	국고보조금	9,950	6,206	3,743	1,500	2,243	0	0	0	0		
7.28.~8.11. 호우재해 복구사업(단양 연곡도로)	시 도 비	8,841	5,000	3,841	1,500	2,341	0	0	0	0		
	계	12,486	9,686	2,800	2,800	0	0	0	0	0		
	의 무	12,486	9,686	2,800	2,800	0	0	0	0	0		
7.28.~8.11. 호우재해 복구사업(단양 연곡도로)	국고보조금	9,686	9,686	0	0	0	0	0	0	0		
	시 도 비	2,800	0	2,800	2,800	0	0	0	0	0		
	계	224,167	0	224,167	300	4,000	8,000	10,000	201,867	0		
최정-용곡 지방도 확포장공사	재	224,167	0	224,167	300	4,000	8,000	10,000	201,867	0		
	시 도 비	224,167	0	224,167	300	4,000	8,000	10,000	201,867	0		
	계	53,100	0	53,100	300	1,800	5,000	8,000	38,000	0		
성산-장대 지방도 확포장공사	재	53,100	0	53,100	300	1,800	5,000	8,000	38,000	0		
	시 도 비	53,100	0	53,100	300	1,800	5,000	8,000	38,000	0		
	계	53,100	0	53,100	300	1,800	5,000	8,000	38,000	0		

분야·부문·정책·단위·세부사업	자원	총사업비	기투자	연 도					자 계			향 후
				소 계	2022	2023	2024	2025	2026			
										2022	2023	
공헌-태성 지방도 확포장공사	계	27,053	0	27,053	900	1,500	4,000	7,000	13,653	0		
	재 량	27,053	0	27,053	900	1,500	4,000	7,000	13,653	0		
재오개-목벌 도로 개량공사	시 도 비	27,053	0	27,053	900	1,500	4,000	7,000	13,653	0		
	계	14,500	0	14,500	0	1,500	3,000	5,000	5,000	0		
대전-조동 지방도 확포장공사	재 량	14,500	0	14,500	0	1,500	3,000	5,000	5,000	0		
	시 도 비	14,500	0	14,500	0	1,500	3,000	5,000	5,000	0		
조동-하천 도로 개량공사	계	19,300	0	19,300	300	2,000	5,000	6,000	6,000	0		
	재 량	19,300	0	19,300	300	2,000	5,000	6,000	6,000	0		
장안-서원 도로 개량공사	시 도 비	19,300	0	19,300	300	2,000	5,000	6,000	6,000	0		
	계	20,300	0	20,300	300	3,000	5,000	6,000	6,000	0		
정방-오덕 도로 개량공사	재 량	20,300	0	20,300	300	3,000	5,000	6,000	6,000	0		
	시 도 비	20,300	0	20,300	300	3,000	5,000	6,000	6,000	0		
교평-관기 도로 개량공사	계	21,300	0	21,300	1,300	3,000	5,000	6,000	6,000	0		
	재 량	21,300	0	21,300	1,300	3,000	5,000	6,000	6,000	0		
교평-관기 도로 개량공사	시 도 비	21,300	0	21,300	1,300	3,000	5,000	6,000	6,000	0		
	계	24,780	0	24,780	1,000	3,000	5,000	6,000	9,780	0		
교평-관기 도로 개량공사	재 량	24,780	0	24,780	1,000	3,000	5,000	6,000	9,780	0		
	시 도 비	24,780	0	24,780	1,000	3,000	5,000	6,000	9,780	0		
교평-관기 도로 개량공사	계	26,300	0	26,300	300	4,000	6,000	8,000	8,000	0		
	재 량	26,300	0	26,300	300	4,000	6,000	8,000	8,000	0		
교평-관기 도로 개량공사	시 도 비	26,300	0	26,300	300	4,000	6,000	8,000	8,000	0		
	계	26,300	0	26,300	300	4,000	6,000	8,000	8,000	0		

분야·부문·정책·단위·세부사업	자원	총사업비	기투자	연 도					자 계			향 후
				소 계	2022	2023	2024	2025	2026			
목적-금정 도로 개량공사	계	34,300	300	34,000	2,000	4,000	8,000	10,000	10,000	0		
	재	34,300	300	34,000	2,000	4,000	8,000	10,000	10,000	0		
	시 도 비	34,300	300	34,000	2,000	4,000	8,000	10,000	10,000	0		
증권-죽리 지방도 확포장공사	계	72,712	0	72,712	300	3,000	5,000	7,000	57,412	0		
	재	72,712	0	72,712	300	3,000	5,000	7,000	57,412	0		
	시 도 비	72,712	0	72,712	300	3,000	5,000	7,000	57,412	0		
할목-한천 지방도 확포장공사	계	20,998	0	20,998	0	5,000	5,000	5,000	5,998	0		
	재	20,998	0	20,998	0	5,000	5,000	5,000	5,998	0		
	시 도 비	20,998	0	20,998	0	5,000	5,000	5,000	5,998	0		
육현-수리 도로 개량공사	계	14,500	0	14,500	0	1,500	3,000	5,000	5,000	0		
	재	14,500	0	14,500	0	1,500	3,000	5,000	5,000	0		
	시 도 비	14,500	0	14,500	0	1,500	3,000	5,000	5,000	0		
추점-온천 도로 개량공사	계	22,300	0	22,300	300	3,000	5,000	7,000	7,000	0		
	재	22,300	0	22,300	300	3,000	5,000	7,000	7,000	0		
	시 도 비	22,300	0	22,300	300	3,000	5,000	7,000	7,000	0		
문방도로 개량공사	계	17,235	0	17,235	0	1,000	3,000	5,000	8,235	0		
	재	17,235	0	17,235	0	1,000	3,000	5,000	8,235	0		
	시 도 비	17,235	0	17,235	0	1,000	3,000	5,000	8,235	0		
태생-천평 지방도 확포장공사	계	22,000	0	22,000	0	3,000	5,000	7,000	7,000	0		
	재	22,000	0	22,000	0	3,000	5,000	7,000	7,000	0		
	시 도 비	22,000	0	22,000	0	3,000	5,000	7,000	7,000	0		

분야·부문·정책·단위·세부사업	자원	총사업비	기투자	연 도					자 계			향 후
				소 계	2022	2023	2024	2025	2026			
	계	17,300	0	17,300	0	300	3,000	7,000	7,000	0		
삼정-마산 지방도 확포장공사	재	17,300	0	17,300	0	300	3,000	7,000	7,000	0		
	시 도 비	17,300	0	17,300	0	300	3,000	7,000	7,000	0		
연극 우회도로 지방도 개량공사	계	28,286	0	28,286	0	8,334	8,031	7,631	4,290	0		
	재	28,286	0	28,286	0	8,334	8,031	7,631	4,290	0		
	시 도 비	28,286	0	28,286	0	8,334	8,031	7,631	4,290	0		
학현-소야도로 개량공사	계	16,500	0	16,500	0	1,500	3,000	6,000	6,000	0		
	재	16,500	0	16,500	0	1,500	3,000	6,000	6,000	0		
	시 도 비	16,500	0	16,500	0	1,500	3,000	6,000	6,000	0		
구강-금정 지방도 개량공사	계	23,196	0	23,196	2,800	4,400	5,000	5,000	5,996	0		
	재	23,196	0	23,196	2,800	4,400	5,000	5,000	5,996	0		
	시 도 비	23,196	0	23,196	2,800	4,400	5,000	5,000	5,996	0		
동량-산척 지방도 확포장공사	계	66,040	0	66,040	1,500	3,300	5,000	6,000	50,240	0		
	재	66,040	0	66,040	1,500	3,300	5,000	6,000	50,240	0		
	시 도 비	66,040	0	66,040	1,500	3,300	5,000	6,000	50,240	0		
군도-농어촌도로 정비		74,582	74,582	0	0	0	0	0	0	0		
군도-농어촌도로확포장공사	계	21,100	21,100	0	0	0	0	0	0	0		
	재	21,100	21,100	0	0	0	0	0	0	0		
	시 도 비	21,100	21,100	0	0	0	0	0	0	0		
(민자 등)		21,100	21,100	0	0	0	0	0	0	0		

분야·부문·정책·단위·세부사업	자원	총사업비	기투자	연 도					자	계	향 후
				소 계	2022	2023	2024	2025			
7.28.~8.11. 호우재해 복구사업(군도농어촌도로)	계	53,482	53,482	0	0	0	0	0	0	0	
	의 무	53,482	53,482	0	0	0	0	0	0	0	
	국고보조금	52,896	52,896	0	0	0	0	0	0	0	
	시 도 비	586	586	0	0	0	0	0	0	0	
남부3군 연결도로망 구축		254,079	37,000	217,079	25,870	20,000	25,870	139,470	5,870	0	
울리-용곡 지방도 확포장공사	계	117,900	17,000	100,900	10,000	10,000	10,000	70,900	0	0	
	재 량	117,900	17,000	100,900	10,000	10,000	10,000	70,900	0	0	
	시 도 비	117,900	17,000	100,900	10,000	10,000	10,000	70,900	0	0	
	계	99,700	7,000	92,700	10,000	10,000	10,000	62,700	0	0	
초정-울리 지방도 확포장공사	재 량	99,700	7,000	92,700	10,000	10,000	10,000	62,700	0	0	
	시 도 비	99,700	7,000	92,700	10,000	10,000	10,000	62,700	0	0	
	계	36,479	13,000	23,479	5,870	0	5,870	5,870	5,870	0	
	재 량	36,479	13,000	23,479	5,870	0	5,870	5,870	5,870	0	
용곡-미원2 지방도 확포장공사	시 도 비	36,479	13,000	23,479	5,870	0	5,870	5,870	5,870	0	
	계	219,018	47,212	171,806	23,180	23,323	31,516	33,222	60,565	0	
	재 량	219,018	47,212	171,806	23,180	23,323	31,516	33,222	60,565	0	
	시 도 비	52,211	16,811	35,400	1,500	2,000	2,400	2,500	27,000	0	
지방도 유지관리	계	52,211	16,811	35,400	1,500	2,000	2,400	2,500	27,000	0	
	의 무	52,211	16,811	35,400	1,500	2,000	2,400	2,500	27,000	0	
	국고보조금	25,131	7,431	17,700	750	1,000	1,200	1,250	13,500	0	
	시 도 비	27,081	9,381	17,700	750	1,000	1,200	1,250	13,500	0	

분야·부문·정책·단위·세부사업	자원	총사업비	기투자	연 도					투 자			향 후		
				소 계		도		2023		2024			계	
				2022	2023	2022	2023	2024	2025	2026				
배수 불량도로 정비	계	10,466	0	10,466	1,950	1,955	2,067	2,185	2,309	2,309	0			
	재	10,466	0	10,466	1,950	1,955	2,067	2,185	2,309	2,309	0			
	시 도 비	10,466	0	10,466	1,950	1,955	2,067	2,185	2,309	2,309	0			
교통사고 예방 및 긴급보수	계	11,207	0	11,207	2,000	2,114	2,234	2,362	2,496	2,496	0			
	재	11,207	0	11,207	2,000	2,114	2,234	2,362	2,496	2,496	0			
	시 도 비	11,207	0	11,207	2,000	2,114	2,234	2,362	2,496	2,496	0			
지방도 유지관리 및 재료구입	계	7,929	0	7,929	1,415	1,496	1,581	1,671	1,766	1,766	0			
	재	7,929	0	7,929	1,415	1,496	1,581	1,671	1,766	1,766	0			
	시 도 비	7,929	0	7,929	1,415	1,496	1,581	1,671	1,766	1,766	0			
위험도로 구조개선	계	29,470	17,470	12,000	1,200	1,800	2,400	3,000	3,600	3,600	0			
	의	29,470	17,470	12,000	1,200	1,800	2,400	3,000	3,600	3,600	0			
	군특보조금	14,735	8,735	6,000	600	900	1,200	1,500	1,800	1,800	0			
노후 포장도 보수	시 도 비	14,735	8,735	6,000	600	900	1,200	1,500	1,800	1,800	0			
	계	16,810	0	16,810	3,000	3,171	3,352	3,543	3,745	3,745	0			
	재	16,810	0	16,810	3,000	3,171	3,352	3,543	3,745	3,745	0			
보행자 안전시설 설치	시 도 비	16,810	0	16,810	3,000	3,171	3,352	3,543	3,745	3,745	0			
	계	8,965	0	8,965	1,600	1,691	1,788	1,889	1,997	1,997	0			
	재	8,965	0	8,965	1,600	1,691	1,788	1,889	1,997	1,997	0			
지방도 유지보수	시 도 비	8,965	0	8,965	1,600	1,691	1,788	1,889	1,997	1,997	0			
	계	8,965	0	8,965	1,600	1,691	1,788	1,889	1,997	1,997	0			
	재	8,965	0	8,965	1,600	1,691	1,788	1,889	1,997	1,997	0			
시 도 비	8,965	0	8,965	1,600	1,691	1,788	1,889	1,997	1,997	0				

분야·부문·정책·단위·세부사업	재원	총사업비	기투자	연 도					향 후	
				별 투 자 계 획						
				소 계	2022	2023	2024	2025		2026
	계	4,483	0	4,483	800	846	894	945	999	0
교통안전 위험시설 정비	재	4,483	0	4,483	800	846	894	945	999	0
	시 도 비	4,483	0	4,483	800	846	894	945	999	0
노인보호구역 개선사업(전환사업)	계	5,267	0	5,267	940	994	1,050	1,110	1,173	0
	재	5,267	0	5,267	940	994	1,050	1,110	1,173	0
터널 및 지하차도 유지관리	시 도 비	5,267	0	5,267	940	994	1,050	1,110	1,173	0
	계	8,685	0	8,685	1,550	1,638	1,732	1,830	1,935	0
의 무	의	8,685	0	8,685	1,550	1,638	1,732	1,830	1,935	0
	시 도 비	8,685	0	8,685	1,550	1,638	1,732	1,830	1,935	0
교량 등 시설물 점검용역 및 보수	계	15,216	0	15,216	2,685	2,838	3,171	3,171	3,352	0
	재	15,216	0	15,216	2,685	2,838	3,171	3,171	3,352	0
교량 내진성능평가용역 및 내진보강	시 도 비	15,216	0	15,216	2,685	2,838	3,171	3,171	3,352	0
	계	5,772	0	5,772	1,030	1,089	1,151	1,216	1,286	0
청사 신축	재	5,772	0	5,772	1,030	1,089	1,151	1,216	1,286	0
	시 도 비	5,772	0	5,772	1,030	1,089	1,151	1,216	1,286	0
지방도 관리	계	33,571	12,931	20,640	1,910	0	5,910	5,910	6,910	0
	재	33,571	12,931	20,640	1,910	0	5,910	5,910	6,910	0
지방도 유지관리	시 도 비	33,571	12,931	20,640	1,910	0	5,910	5,910	6,910	0
	지방도 관리	156,551	0	156,551	29,718	30,922	31,032	31,916	32,963	0
지방도 유지관리		156,551	0	156,551	29,718	30,922	31,032	31,916	32,963	0

분야·부문·정책·단위·세부사업	자원	총사업비	기투자	연 도					자 계			향 후
				소 계	2022	2023	2024	2025	2026			
										2022	2023	
급경사지 붕괴위험지역 정비	계	42,951	0	42,951	9,880	9,188	8,545	7,947	7,391	0		
	의 무	42,951	0	42,951	9,880	9,188	8,545	7,947	7,391	0		
	국고보조금	21,476	0	21,476	4,940	4,594	4,273	3,974	3,695	0		
	시 도 비	21,476	0	21,476	4,940	4,594	4,273	3,974	3,695	0		
교통안전 위험시설 정비	계	4,043	0	4,043	720	762	806	853	902	0		
	재 량	4,043	0	4,043	720	762	806	853	902	0		
	시 도 비	4,043	0	4,043	720	762	806	853	902	0		
	계	6,738	0	6,738	1,200	1,270	1,343	1,421	1,504	0		
노후 포장도 보수	재 량	6,738	0	6,738	1,200	1,270	1,343	1,421	1,504	0		
	시 도 비	6,738	0	6,738	1,200	1,270	1,343	1,421	1,504	0		
	계	5,053	0	5,053	900	952	1,007	1,066	1,128	0		
	재 량	5,053	0	5,053	900	952	1,007	1,066	1,128	0		
배수 불량도로 정비	시 도 비	5,053	0	5,053	900	952	1,007	1,066	1,128	0		
	계	6,232	0	6,232	1,110	1,174	1,242	1,315	1,391	0		
	재 량	6,232	0	6,232	1,110	1,174	1,242	1,315	1,391	0		
	시 도 비	6,232	0	6,232	1,110	1,174	1,242	1,315	1,391	0		
교통사고 예방 및 긴급보수	계	10,050	0	10,050	1,790	1,894	2,004	2,120	2,243	0		
	재 량	10,050	0	10,050	1,790	1,894	2,004	2,120	2,243	0		
	시 도 비	10,050	0	10,050	1,790	1,894	2,004	2,120	2,243	0		
	계	10,050	0	10,050	1,790	1,894	2,004	2,120	2,243	0		

본 분 야 · 부 문 · 정 책 · 단 위 · 세 부 사 업	재원	총사업비	기투자	연 도					별 투 자			향 후		
				소 계		2022			2023				계	
				2022	2023	2024	2025	2026	2024	2025	2026			
지방도 유지보수	계	21,594	0	21,594	3,846	4,069	4,305	4,555	4,819	0				
	재	21,594	0	21,594	3,846	4,069	4,305	4,555	4,819	0				
	시 도 비	21,594	0	21,594	3,846	4,069	4,305	4,555	4,819	0				
교량 등 시설물 점검용역 및 보수	계	8,155	0	8,155	1,342	2,040	1,502	1,589	1,681	0				
	의	8,155	0	8,155	1,342	2,040	1,502	1,589	1,681	0				
	시 도 비	8,155	0	8,155	1,342	2,040	1,502	1,589	1,681	0				
보행자도로 정비	계	16,788	0	16,788	2,990	3,163	3,347	3,541	3,746	0				
	재	16,788	0	16,788	2,990	3,163	3,347	3,541	3,746	0				
	시 도 비	16,788	0	16,788	2,990	3,163	3,347	3,541	3,746	0				
노인보호구역 개선사업(전환사업)	계	5,895	0	5,895	1,050	1,111	1,175	1,244	1,316	0				
	재	5,895	0	5,895	1,050	1,111	1,175	1,244	1,316	0				
	균특보조금	525	0	525	525	0	0	0	0	0				
	시 도 비	5,370	0	5,370	525	1,111	1,175	1,244	1,316	0				
도로 및 도로의 부속물 정비	계	15,440	0	15,440	2,750	2,910	3,078	3,257	3,446	0				
	재	15,440	0	15,440	2,750	2,910	3,078	3,257	3,446	0				
	시 도 비	15,440	0	15,440	2,750	2,910	3,078	3,257	3,446	0				
회전교차로 설치사업(전환사업)	계	13,612	0	13,612	2,140	2,389	2,676	3,010	3,397	0				
	의	13,612	0	13,612	2,140	2,389	2,676	3,010	3,397	0				
	균특보조금	6,706	0	6,706	910	1,087	1,300	1,553	1,856	0				
	시 도 비	6,906	0	6,906	1,230	1,301	1,377	1,457	1,541	0				
지방도 관리		94,228	0	94,228	16,816	17,775	18,788	19,859	20,991	0				

분야·부문·정책·단위·세부사업	자원	총사업비	기투자	연 도					자 계			향 후
				소 계		별 투			자 계		향 후	
				2022	2023	2024	2025	2026	2026			
지방도 유지관리		94,228	0	94,228	16,816	17,775	18,788	19,859	20,991	0		
위험도로 구조개선	계	7,944	0	7,944	1,418	1,499	1,584	1,674	1,770	0		
	의 무	7,944	0	7,944	1,418	1,499	1,584	1,674	1,770	0		
	균특보조금	3,972	0	3,972	709	749	792	837	885	0		
	시 도 비	3,972	0	3,972	709	749	792	837	885	0		
급경사지 붕괴위험지역 정비	계	26,594	0	26,594	4,746	5,017	5,302	5,605	5,924	0		
	의 무	26,594	0	26,594	4,746	5,017	5,302	5,605	5,924	0		
	국고보조금	13,297	0	13,297	2,373	2,508	2,651	2,802	2,962	0		
	시 도 비	13,297	0	13,297	2,373	2,508	2,651	2,802	2,962	0		
노후 포장도 보수	계	36,983	0	36,983	6,600	6,976	7,374	7,794	8,238	0		
	재 량	36,983	0	36,983	6,600	6,976	7,374	7,794	8,238	0		
	시 도 비	36,983	0	36,983	6,600	6,976	7,374	7,794	8,238	0		
보행자 안전시설 설치	계	4,328	0	4,328	772	816	863	912	964	0		
	재 량	4,328	0	4,328	772	816	863	912	964	0		
	시 도 비	4,328	0	4,328	772	816	863	912	964	0		
교량 등 시설물 점검용역 및 보수	계	6,164	0	6,164	1,100	1,163	1,229	1,299	1,373	0		
	재 량	6,164	0	6,164	1,100	1,163	1,229	1,299	1,373	0		
	시 도 비	6,164	0	6,164	1,100	1,163	1,229	1,299	1,373	0		
교량 내진성능평가용역 및 내진보강	계	12,215	0	12,215	2,180	2,304	2,436	2,574	2,721	0		
	재 량	12,215	0	12,215	2,180	2,304	2,436	2,574	2,721	0		
	시 도 비	12,215	0	12,215	2,180	2,304	2,436	2,574	2,721	0		

항공·공항	분야·부문·정책·단위·세부사업	자원	총사업비	기투자	연 도						계	향 후
					별 투 자							
					소 계	2022	2023	2024	2025	2026		
			7,482	0	7,482	1,333	1,410	1,492	1,578	1,670	0	
	청주국제공항 활성화		7,482	0	7,482	1,333	1,410	1,492	1,578	1,670	0	
	청주국제공항 활성화		7,482	0	7,482	1,333	1,410	1,492	1,578	1,670	0	
	신규 노선 개설 추진	계	7,482	0	7,482	1,333	1,410	1,492	1,578	1,670	0	
		재	7,482	0	7,482	1,333	1,410	1,492	1,578	1,670	0	
		시 도 비	7,482	0	7,482	1,333	1,410	1,492	1,578	1,670	0	
	대중교통·물류등기타		252,527	0	252,527	53,404	39,019	50,252	52,269	57,583	0	
	편리한 교통물류 기반구축		252,527	0	252,527	53,404	39,019	50,252	52,269	57,583	0	
	수요자 중심의 대중교통 육성		146,146	0	146,146	26,254	27,659	29,144	30,714	32,374	0	
		계	23,436	0	23,436	4,183	4,421	4,673	4,939	5,221	0	
	시외버스운송사업 재정지원	의	23,436	0	23,436	4,183	4,421	4,673	4,939	5,221	0	
		시 도 비	23,436	0	23,436	4,183	4,421	4,673	4,939	5,221	0	
		계	37,072	0	37,072	6,616	6,993	7,392	7,813	8,258	0	
	시내(농어촌)버스 운송사업 재정지원	재	37,072	0	37,072	6,616	6,993	7,392	7,813	8,258	0	
		시 도 비	37,072	0	37,072	6,616	6,993	7,392	7,813	8,258	0	
		(민자 등)	37,072	0	37,072	6,616	6,993	7,392	7,813	8,258	0	
		계	25,854	0	25,854	4,614	4,877	5,155	5,449	5,759	0	
	벽지노선 손실보상	의	25,854	0	25,854	4,614	4,877	5,155	5,449	5,759	0	
		균특보조금	23,299	0	23,299	4,158	4,395	4,646	4,910	5,190	0	
		시 도 비	2,555	0	2,555	456	482	509	539	569	0	
		(민자 등)	51,882	0	51,882	9,259	9,787	10,345	10,934	11,558	0	

분야·부문·정책·단위·세부사업	자원	총사업비	기투자	연 도						향 후
				소 계		별 투 자		계 획		
				2022	2023	2024	2025	2026		
특별교통수단 도입보조	계	3,686	0	3,686	658	695	735	777	821	0
	의 무	3,686	0	3,686	658	695	735	777	821	0
	국고보조금	2,835	0	2,835	506	535	565	598	632	0
	시 도 비	851	0	851	152	160	170	179	189	0
	(민자 등)	1,985	0	1,985	354	374	396	418	442	0
저상버스 도입보조	계	18,670	0	18,670	3,332	3,522	3,723	3,935	4,159	0
	의 무	18,670	0	18,670	3,332	3,522	3,723	3,935	4,159	0
	국고보조금	7,455	0	7,455	1,331	1,406	1,487	1,571	1,661	0
	시 도 비	11,215	0	11,215	2,001	2,116	2,236	2,364	2,498	0
	(민자 등)	11,215	0	11,215	2,001	2,116	2,236	2,364	2,498	0
충북선 열차 영동↔단양 연장 운행	계	8,000	0	8,000	1,600	1,600	1,600	1,600	1,600	0
	재 량	8,000	0	8,000	1,600	1,600	1,600	1,600	1,600	0
	시 도 비	8,000	0	8,000	1,600	1,600	1,600	1,600	1,600	0
	계	3,021	0	3,021	539	570	602	637	673	0
	재 량	3,021	0	3,021	539	570	602	637	673	0
택시 카드결제 수수료 지원	시 도 비	3,021	0	3,021	539	570	602	637	673	0
	(민자 등)	7,049	0	7,049	1,258	1,330	1,406	1,486	1,570	0
	계	5,002	0	5,002	893	943	997	1,054	1,114	0
	재 량	5,002	0	5,002	893	943	997	1,054	1,114	0
	국특보조금	2,241	0	2,241	400	423	447	472	499	0
시골마을 행복택시 운영지원(농촌형 교통모델)	시 도 비	2,760	0	2,760	493	521	550	582	615	0
	(민자 등)	4,141	0	4,141	739	781	826	873	922	0

분야·부문·정책·단위·세부사업	자원	총사업비	기투자	연 도					별 투 자			계 획		향 후
				소 계	2022	2023	2024	2025	2026	2025	2026			
시골마을 행복택시 운영지원(공공형 택시지원)	계	2,750	0	2,750	491	519	548	580	613	0				
	재	2,750	0	2,750	491	519	548	580	613	0				
	량													
	군특보조금	841	0	841	150	159	168	177	187	0				
	시 도 비	1,909	0	1,909	341	360	381	402	425	0				
(민자 등)	2,864	0	2,864	511	540	571	604	638	0					
계	12,714	0	12,714	2,269	2,398	2,535	2,680	2,832	0					
재	12,714	0	12,714	2,269	2,398	2,535	2,680	2,832	0					
량														
군특보조금	9,778	0	9,778	1,745	1,844	1,950	2,061	2,178	0					
시 도 비	2,936	0	2,936	524	554	585	619	654	0					
(민자 등)	6,842	0	6,842	1,221	1,291	1,364	1,442	1,524	0					
계	5,940	0	5,940	1,060	1,120	1,184	1,252	1,323	0					
재	5,940	0	5,940	1,060	1,120	1,184	1,252	1,323	0					
량														
군특보조금	4,763	0	4,763	850	898	950	1,004	1,061	0					
시 도 비	1,177	0	1,177	210	222	235	248	262	0					
(민자 등)	3,586	0	3,586	640	676	715	756	799	0					
계	106,381	0	106,381	27,150	11,360	21,107	21,555	25,209	0					
편리하고 안전한 교통환경 조성														
계	8,661	0	8,661	1,546	1,634	1,727	1,825	1,929	0					
재	8,661	0	8,661	1,546	1,634	1,727	1,825	1,929	0					
량														
시 도 비	8,661	0	8,661	1,546	1,634	1,727	1,825	1,929	0					
계	1,967	0	1,967	351	371	392	415	438	0					
의	1,967	0	1,967	351	371	392	415	438	0					
무														
국고보조금	1,967	0	1,967	351	371	392	415	438	0					
(민자 등)	4,589	0	4,589	819	866	915	967	1,022	0					
택시 감차보상사업														

분야·부문·정책·단위·세부사업	자원	총사업비	기투자	연 도					자 계			향 후		
				소 계					2022	2023	2024		2025	2026
				계	량	비	등)	등)	계	량	비		등)	등)
전기 시내버스 구입 보조	계	11,639	0	11,639	2,669	2,823	2,987	3,160	0	0				
	재	11,639	0	11,639	2,669	2,823	2,987	3,160	0	0				
	국고보조금	4,499	0	4,499	1,031	1,091	1,155	1,221	0	0				
	시 도 비	7,141	0	7,141	1,637	1,732	1,833	1,939	0	0				
	(민자 등)	7,141	0	7,141	1,637	1,732	1,833	1,939	0	0				
전기버스 충전설비 구축 보조	계	2,935	0	2,935	673	712	753	797	0	0				
	재	2,935	0	2,935	673	712	753	797	0	0				
	시 도 비	2,935	0	2,935	673	712	753	797	0	0				
	(민자 등)	2,935	0	2,935	673	712	753	797	0	0				
수소 시내버스 구입 보조	계	7,102	0	7,102	1,628	1,723	1,823	1,928	0	0				
	의	7,102	0	7,102	1,628	1,723	1,823	1,928	0	0				
	국고보조금	900	0	900	206	218	231	244	0	0				
	시 도 비	6,203	0	6,203	1,422	1,505	1,592	1,684	0	0				
	(민자 등)	6,203	0	6,203	1,422	1,505	1,592	1,684	0	0				
수소버스 충전설비 구축 보조	계	2,160	0	2,160	720	720	720	0	0	0				
	재	2,160	0	2,160	720	720	720	0	0	0				
	시 도 비	2,160	0	2,160	720	720	720	0	0	0				
	(민자 등)	3,240	0	3,240	1,080	1,080	1,080	0	0	0				
지자체 ITS(첨단교통관리시스템) 구축	계	17,819	0	17,819	3,180	3,361	3,553	3,755	3,969	0				
	의	17,819	0	17,819	3,180	3,361	3,553	3,755	3,969	0				
	국고보조금	17,819	0	17,819	3,180	3,361	3,553	3,755	3,969	0				
	(민자 등)	11,879	0	11,879	2,120	2,241	2,369	2,504	2,646	0				

분야·부문·정책·단위·세부사업	재원	총사업비	기투자	연 도					투 자			향 후
				소 계		계			계			
				2022	2023	2024	2025	2026	2023	2024	2025	
주차환경 개선지원	계	45,822	0	45,822	8,177	0	9,136	9,656	18,853	0		
	의 무	45,822	0	45,822	8,177	0	9,136	9,656	18,853	0		
	균특보조금	45,822	0	45,822	8,177	0	9,136	9,656	18,853	0		
	(민자 등)	51,955	0	51,955	9,272	0	10,359	10,950	21,374	0		
화물자동차 공영차고지 건설지원(전환사업)	계	8,192	0	8,192	8,192	0	0	0	0	0		
	재 량	8,192	0	8,192	8,192	0	0	0	0	0		
	시 도 비	8,192	0	8,192	8,192	0	0	0	0	0		
	(민자 등)	2,350	0	2,350	2,350	0	0	0	0	0		
시내(농어촌)버스 미세먼지 정화필터 시범설치	계	84	0	84	15	16	17	18	19	0		
	재 량	84	0	84	15	16	17	18	19	0		
	시 도 비	84	0	84	15	16	17	18	19	0		
	(민자 등)	196	0	196	35	37	39	41	44	0		

분야·부문·정책·단위·세부사업	자원	총사업비	기투자	연 도					자 계			향 후
				소 계	2022	2023	2024	2025	2026			
국토및지역개발		2,063,515	455,129	1,557,794	251,896	310,022	351,470	350,374	294,032	50,592		
지역및도시		955,717	273,493	631,632	113,934	123,565	125,585	129,210	139,338	50,592		
광역 연계협력 지원		66,896	31,794	35,102	15,937	11,497	3,834	3,834	0	0		
광역 연계협력 지원		66,896	31,794	35,102	15,937	11,497	3,834	3,834	0	0		
취약지역 개조사업(농촌)	계	56,444	30,002	26,442	10,853	9,198	3,196	3,196	0	0		
의	무	56,444	30,002	26,442	10,853	9,198	3,196	3,196	0	0		
취약지역 개조사업(농촌)	계	51,309	27,308	24,001	9,850	8,349	2,901	2,901	0	0		
시	도	5,135	2,694	2,441	1,003	849	295	295	0	0		
(민자 등)		11,949	6,288	5,661	2,304	1,980	688	688	0	0		
취약지역 개조사업(도시)	계	7,020	1,792	5,228	1,653	2,300	638	638	0	0		
의	무	7,020	1,792	5,228	1,653	2,300	638	638	0	0		
취약지역 개조사업(도시)	계	6,220	1,588	4,632	1,464	2,038	565	565	0	0		
시	도	800	204	596	189	262	73	73	0	0		
(민자 등)		1,866	476	1,390	440	612	169	169	0	0		
지역발전투자협약시범사업(자본)	계	3,432	0	3,432	3,432	0	0	0	0	0		
의	무	3,432	0	3,432	3,432	0	0	0	0	0		
지역발전투자협약시범사업(자본)	계	2,640	0	2,640	2,640	0	0	0	0	0		
시	도	792	0	792	792	0	0	0	0	0		
(민자 등)		1,848	0	1,848	1,848	0	0	0	0	0		
경관 조성		5,681	0	5,681	1,100	1,117	1,135	1,154	1,174	0		
농촌주거환경개선		5,681	0	5,681	1,100	1,117	1,135	1,154	1,174	0		

분야·부문·정책·단위·세부사업	자원	총사업비	기투자	연 도						계	향 후
				소 계		별 투 자		계 획			
				2022	2023	2024	2025	2026			
다목적광장 및 쉼터 조성	계	1,681	0	1,681	300	317	335	354	374	0	
	재 량	1,681	0	1,681	300	317	335	354	374	0	
	시 도 비	1,681	0	1,681	300	317	335	354	374	0	
	(민자 등)	3,922	0	3,922	700	740	782	827	874	0	
	계	4,000	0	4,000	800	800	800	800	800	0	
농촌 행복센터 조성	계	4,000	0	4,000	800	800	800	800	800	0	
	의 무	4,000	0	4,000	800	800	800	800	800	0	
	기금보조금	4,000	0	4,000	800	800	800	800	800	0	
	(민자 등)	6,000	0	6,000	1,200	1,200	1,200	1,200	1,200	0	
	계	272,981	76,889	196,092	38,680	38,938	39,207	39,487	39,779	0	
전 지역이 끝고루 잘사는 사회 건설		20,034	2,000	18,034	3,218	3,402	3,596	3,801	4,017	0	
지역균형발전 촉진		18,034	0	18,034	3,218	3,402	3,596	3,801	4,017	0	
생활불편시설 개선사업	계	18,034	0	18,034	3,218	3,402	3,596	3,801	4,017	0	
	재 량	18,034	0	18,034	3,218	3,402	3,596	3,801	4,017	0	
	시 도 비	18,034	0	18,034	3,218	3,402	3,596	3,801	4,017	0	
	(민자 등)	2,000	2,000	0	0	0	0	0	0	0	
	계	2,000	2,000	0	0	0	0	0	0	0	
공여구역 주변지역 등 지원사업 추진	계	2,000	2,000	0	0	0	0	0	0	0	
	의 무	2,000	2,000	0	0	0	0	0	0	0	
	국고보조금	2,000	2,000	0	0	0	0	0	0	0	
	(민자 등)	2,000	2,000	0	0	0	0	0	0	0	
	계	1,357	0	1,357	242	256	271	286	302	0	
미래지향적 도시계획 수립		1,357	0	1,357	242	256	271	286	302	0	
장기미집행공원 지방채 이차지원사업	계	1,357	0	1,357	242	256	271	286	302	0	
	의 무	1,357	0	1,357	242	256	271	286	302	0	
	국고보조금	1,357	0	1,357	242	256	271	286	302	0	
	(민자 등)	1,357	0	1,357	242	256	271	286	302	0	
	계	1,357	0	1,357	242	256	271	286	302	0	

분야·부문·정책·단위·세부사업	자원	총사업비	기투자	연 도					자	계	향 후
				소 계	2022	2023	2024	2025			
지역균형발전 촉진	계	251,589	74,889	176,700	35,220	35,280	35,340	35,400	35,459	0	
	재	235,110	63,085	172,025	34,405	34,405	34,405	34,405	34,405	0	
	시 도 비	235,110	63,085	172,025	34,405	34,405	34,405	34,405	34,405	0	
	(민자 등)	210,768	58,355	152,413	27,200	28,750	30,389	32,121	33,952	0	
	계	4,880	1,000	3,880	693	732	774	818	864	0	
행복마을 조성사업	재	4,880	1,000	3,880	693	732	774	818	864	0	
	시 도 비	4,880	1,000	3,880	693	732	774	818	864	0	
	(민자 등)	1,369	360	1,009	180	190	201	213	225	0	
	계	11,599	10,804	795	122	143	162	177	190	0	
	재	11,599	10,804	795	122	143	162	177	190	0	
예비비(충청북도균형발전특별회계)	시 도 비	11,599	10,804	795	122	143	162	177	190	0	
	계	380,138	112,064	268,074	44,536	53,452	56,587	52,358	61,141	0	
	지역개발촉진	265,684	112,064	153,620	24,074	31,842	33,765	28,254	35,685	0	
	계	73,771	41,416	32,356	4,384	8,274	8,274	0	11,424	0	
	의	73,771	41,416	32,356	4,384	8,274	8,274	0	11,424	0	
지역개발지원	균특보조금	73,771	41,416	32,356	4,384	8,274	8,274	0	11,424	0	
	(민자 등)	42,097	22,562	19,535	2,240	6,880	6,880	0	3,536	0	
	계	32,207	14,901	17,306	4,756	2,886	3,048	3,218	3,398	0	
	의	32,207	14,901	17,306	4,756	2,886	3,048	3,218	3,398	0	
	균특보조금	32,207	14,901	17,306	4,756	2,886	3,048	3,218	3,398	0	
지역수요 맞춤형지원사업	(민자 등)	34,831	14,143	20,689	4,499	3,723	3,931	4,152	4,384	0	

분야·부문·정책·단위·세부사업	자원	총사업비	기투자	연 도					계	향 후
				별 투 자						
				소 계	2022	2023	2024	2025		
투자선도지구 지원	계	31,069	10,700	20,369	2,000	4,224	4,461	4,710	4,974	0
	의 무	31,069	10,700	20,369	2,000	4,224	4,461	4,710	4,974	0
	균특보조금	31,069	10,700	20,369	2,000	4,224	4,461	4,710	4,974	0
	(민자 등)	1,589	700	889	200	158	167	177	187	0
	계	88,868	45,048	43,820	7,150	9,168	9,168	9,168	9,168	0
거점지역 기반시설 지원사업(전환사업)	재 량	88,868	45,048	43,820	7,150	9,168	9,168	9,168	9,168	0
	시 도 비	88,868	45,048	43,820	7,150	9,168	9,168	9,168	9,168	0
	(민자 등)	48,108	41,028	7,080	450	1,658	1,658	1,658	1,658	0
	계	25,484	0	25,484	4,548	4,807	5,081	5,371	5,677	0
개발제한구역 주민지원사업	의 무	25,484	0	25,484	4,548	4,807	5,081	5,371	5,677	0
	균특보조금	25,484	0	25,484	4,548	4,807	5,081	5,371	5,677	0
	(민자 등)	2,832	0	2,832	505	534	565	597	631	0
	계	4,684	0	4,684	836	884	934	987	1,044	0
도계마을 환경개선사업	재 량	4,684	0	4,684	836	884	934	987	1,044	0
	시 도 비	4,684	0	4,684	836	884	934	987	1,044	0
	(민자 등)	12,434	0	12,434	2,219	2,345	2,479	2,620	2,770	0
	계	9,600	0	9,600	400	1,600	2,800	4,800	0	0
내륙권 지원사업	의 무	9,600	0	9,600	400	1,600	2,800	4,800	0	0
	균특보조금	9,600	0	9,600	400	1,600	2,800	4,800	0	0
도시개발관리		114,454	0	114,454	20,462	21,610	22,823	24,103	25,456	0

분야·부문·정책·단위·세부사업	자원	총사업비	기투자	연 도					계	향 후
				별 투 자						
				소 계	2022	2023	2024	2025		
	계	3,026	0	3,026	540	571	603	638	674	0
소규모 공공시설 안전관리사업	의 무	3,026	0	3,026	540	571	603	638	674	0
	시 도 비	3,026	0	3,026	540	571	603	638	674	0
	(민자 등)	4,707	0	4,707	840	888	938	992	1,049	0
	계	101,538	0	101,538	18,157	19,174	20,247	21,381	22,579	0
7.28.~8.11. 호우재해 복구사업(소규모시설)	의 무	101,538	0	101,538	18,157	19,174	20,247	21,381	22,579	0
	국고보조금	74,346	0	74,346	13,294	14,039	14,825	15,655	16,532	0
	시 도 비	27,192	0	27,192	4,862	5,135	5,422	5,726	6,047	0
	(민자 등)	146,304	0	146,304	26,162	27,627	29,174	30,808	32,533	0
소규모 고위험시설 정비사업	계	9,890	0	9,890	1,765	1,866	1,972	2,084	2,203	0
	의 무	9,890	0	9,890	1,765	1,866	1,972	2,084	2,203	0
	시 도 비	9,890	0	9,890	1,765	1,866	1,972	2,084	2,203	0
	(민자 등)	9,890	0	9,890	1,765	1,866	1,972	2,084	2,203	0
상생 발전하는 지역건설산업 육성	계	7,200	7,000	200	200	0	0	0	0	0
도시계획도로 정비	계	7,200	7,000	200	200	0	0	0	0	0
	재 량	7,200	7,000	200	200	0	0	0	0	0
	시 도 비	7,200	7,000	200	200	0	0	0	0	0
	(민자 등)	22,916	22,916	0	0	0	0	0	0	0
토지정보 확충	계	149,764	37,519	61,652	8,837	9,273	10,891	13,803	18,848	50,592
고객만족의 지역행정	계	128,839	18,619	59,627	8,432	8,868	10,486	13,398	18,443	50,592

분야·부문·정책·단위·세부사업	재원	총사업비	기투자	연 도					자	계		향 후
				소	2022	2023	2024	2025		2026		
											스	
지역재조사사업	계	122,075	15,630	55,853	7,679	8,115	9,731	12,642	17,687	50,592		
	의	무	15,630	55,853	7,679	8,115	9,731	12,642	17,687	50,592		
	국고보조금	121,703	15,528	55,703	7,649	8,085	9,701	12,612	17,657	50,472		
	시 도 비	372	102	150	30	30	30	30	30	120		
	계	6,764	2,989	3,774	753	754	755	756	757	0		
개별공시지가 조사	의	무	2,989	3,774	753	754	755	756	757	0		
	국고보조금	6,746	2,979	3,767	752	752	753	754	755	0		
	시 도 비	18	11	8	2	2	2	2	2	0		
	(민자 등)	14,428	6,458	7,970	1,590	1,592	1,594	1,596	1,598	0		
	계	20,925	18,900	2,025	405	405	405	405	405	0		
지하시설물 전산화 사업	의	무	18,900	2,025	405	405	405	405	405	0		
	국고보조금	20,925	18,900	2,025	405	405	405	405	405	0		
	(민자 등)	16,427	14,700	1,727	405	402	280	235	405	0		
	지역성장 거점도시 육성	73,058	8,226	64,832	4,644	9,287	13,931	18,574	18,396	0		
	계	73,058	8,226	64,832	4,644	9,287	13,931	18,574	18,396	0		
혁신도시 기반조성	의	무	8,226	64,832	4,644	9,287	13,931	18,574	18,396	0		
	국고보조금	59,908	6,328	53,580	3,572	7,144	10,716	14,288	17,860	0		
	시 도 비	13,150	1,898	11,252	1,072	2,143	3,215	4,286	536	0		
	(민자 등)	41,936	4,430	37,506	2,500	5,001	7,501	10,002	12,502	0		
	계	41,936	4,430	37,506	2,500	5,001	7,501	10,002	12,502	0		

분야·부문·정책·단위·세부사업	자원	총사업비	기투자	연 도					자 계			향 후
				소 계	2022	2023	2024	2025	2026			
산업단지		1,107,799	181,636	926,162	137,962	186,456	225,885	221,165	154,694	0		
산업입지조성		142,061	2,798	139,263	33,593	16,708	33,728	48,499	6,736	0		
산업·농공단지 조성		142,061	2,798	139,263	33,593	16,708	33,728	48,499	6,736	0		
혁신지원센터 건립	계	11,830	958	10,873	5,436	5,436	0	0	0	0		
의	무	11,830	958	10,873	5,436	5,436	0	0	0	0		
시	도	11,830	958	10,873	5,436	5,436	0	0	0	0		
계		5,360	0	5,360	1,340	1,340	1,340	1,340	1,340	0		
재	량	5,360	0	5,360	1,340	1,340	1,340	1,340	1,340	0		
국고보조금		5,360	0	5,360	1,340	1,340	1,340	1,340	1,340	0		
(민자 등)		1,760	0	1,760	440	440	440	440	440	0		
계		67,550	0	67,550	15,850	0	20,850	30,850	0	0		
재	량	67,550	0	67,550	15,850	0	20,850	30,850	0	0		
시	도	67,550	0	67,550	15,850	0	20,850	30,850	0	0		
(민자 등)		37,234	0	37,234	5,414	0	10,410	21,410	0	0		
계		13,427	0	13,427	2,396	2,533	2,677	2,830	2,991	0		
재	량	13,427	0	13,427	2,396	2,533	2,677	2,830	2,991	0		
시	도	13,427	0	13,427	2,396	2,533	2,677	2,830	2,991	0		
(민자 등)		4,476	0	4,476	799	844	892	943	997	0		
계		9,098	0	9,098	3,500	4,228	1,370	0	0	0		
의	무	9,098	0	9,098	3,500	4,228	1,370	0	0	0		
국고보조금		9,098	0	9,098	3,500	4,228	1,370	0	0	0		
(민자 등)		15,394	0	15,394	3,500	5,285	6,609	0	0	0		
지방산업단지 공업용수 건설지원(전환사업)												
농공단지 조성(전환사업)												
청주일반산업 재생사업												

분야·부문·정책·단위·세부사업	재원	총사업비	기투자	연 도					계	향 후
				별 투 자						
				소 계	2022	2023	2024	2025		
총주1산단 경쟁력강화사업	계	16,810	0	16,810	3,000	3,171	3,352	3,543	3,745	0
	의 무	16,810	0	16,810	3,000	3,171	3,352	3,543	3,745	0
	국고보조금	16,810	0	16,810	3,000	3,171	3,352	3,543	3,745	0
농공단지 스마트화(대응)	계	17,986	1,840	16,146	2,070	0	4,140	9,936	0	0
	의 무	17,986	1,840	16,146	2,070	0	4,140	9,936	0	0
	시 도 비 (민자 등)	17,986	1,840	16,146	2,070	0	4,140	9,936	0	0
바이오의 중심지 홍보 실현	계	25,392	4,140	21,252	4,140	0	5,980	11,132	0	0
	계	341,848	29,109	312,739	49,830	58,050	93,519	73,581	37,758	0
	세계적 수준의 바이오클러스터 조성	341,848	29,109	312,739	49,830	58,050	93,519	73,581	37,758	0
바이오벨리 활성화 업무추진	계	18,928	0	18,928	3,378	3,570	3,774	3,989	4,216	0
	재 량	18,928	0	18,928	3,378	3,570	3,774	3,989	4,216	0
	시 도 비	18,928	0	18,928	3,378	3,570	3,774	3,989	4,216	0
바이오기업 인력양성사업	계	83,235	0	83,235	14,854	15,701	16,596	17,542	18,542	0
	의 무	83,235	0	83,235	14,854	15,701	16,596	17,542	18,542	0
	시 도 비	83,235	0	83,235	14,854	15,701	16,596	17,542	18,542	0
세포치료제 상용화지원시스템 구축(대응)	계	11,251	10,846	405	405	0	0	0	0	0
	의 무	11,251	10,846	405	405	0	0	0	0	0
	국특보조금	6,656	6,656	0	0	0	0	0	0	0
산학융합지구 활성화 지원	시 도 비	4,595	4,190	405	405	0	0	0	0	0
	계	31,884	0	31,884	2,269	2,399	2,535	9,680	15,000	0
	재 량	31,884	0	31,884	2,269	2,399	2,535	9,680	15,000	0
시 도 비	31,884	0	31,884	2,269	2,399	2,535	9,680	15,000	0	

분야·부문·정책·단위·세부사업	자원	총사업비	기투자	연 도					자 계			향 후
				소 계		별 투			계		2026	
				2022	2023	2024	2025	2026				
바이오헬스 혁신창업 기술상용화센터 건립	계	20,000	1,000	19,000	7,500	11,500	0	0	0	0	0	
	의 무	20,000	1,000	19,000	7,500	11,500	0	0	0	0		
	국고보조금	14,000	1,000	13,000	5,500	7,500	0	0	0	0		
	시 도 비	6,000	0	6,000	2,000	4,000	0	0	0	0		
오송 첨단임상시험센터 건립	계	34,656	16,263	18,393	18,393	0	0	0	0	0		
	의 무	34,656	16,263	18,393	18,393	0	0	0	0	0		
	국특보조금	32,356	13,963	18,393	18,393	0	0	0	0	0		
	시 도 비	2,300	2,300	0	0	0	0	0	0	0		
충주 지식산업센터 건립	계	19,594	1,000	18,594	2,030	4,320	12,244	0	0	0		
	의 무	19,594	1,000	18,594	2,030	4,320	12,244	0	0	0		
	국특보조금	16,000	1,000	15,000	750	3,000	11,250	0	0	0		
	시 도 비	3,594	0	3,594	1,280	1,320	994	0	0	0		
(민자 등)	8,229	2,838	5,391	1,920	1,980	1,491	0	0	0			
오송 바이오테크 타운 건립	계	48,000	0	48,000	1,000	15,000	24,000	8,000	0	0		
	의 무	48,000	0	48,000	1,000	15,000	24,000	8,000	0	0		
	국고보조금	16,000	0	16,000	1,000	5,000	8,000	2,000	0	0		
	시 도 비	32,000	0	32,000	0	10,000	16,000	6,000	0	0		
오송 첨단바이오 R&BD 실증센터 건립	계	74,300	0	74,300	0	5,560	34,370	34,370	0	0		
	의 무	74,300	0	74,300	0	5,560	34,370	34,370	0	0		
	국고보조금	52,000	0	52,000	0	1,860	25,070	25,070	0	0		
	시 도 비	22,300	0	22,300	0	3,700	9,300	9,300	0	0		

분야·부문·정책·단위·세부사업	자원	총사업비	기투자	연 도					자	계	향 후
				소 계	2022	2023	2024	2025			
첨단의료복합단지 조성 지원		45,000	0	45,000	15,000	15,000	15,000	15,000	0	0	0
첨단의료복합단지 조성		45,000	0	45,000	15,000	15,000	15,000	15,000	0	0	0
오송 바이오 산업단지 조성	계	45,000	0	45,000	15,000	15,000	15,000	15,000	0	0	0
의	무	45,000	0	45,000	15,000	15,000	15,000	15,000	0	0	0
시	도	45,000	0	45,000	15,000	15,000	15,000	15,000	0	0	0
세계적 바이오클러스터 육성		181,500	56,300	125,200	15,000	0	0	0	0	110,200	0
바이오산업 기반조성		181,500	56,300	125,200	15,000	0	0	0	0	110,200	0
계		181,500	56,300	125,200	15,000	0	0	0	0	110,200	0
재	량	181,500	56,300	125,200	15,000	0	0	0	0	110,200	0
충북 청주전시관 건립(전환사업)		4,000	4,000	0	0	0	0	0	0	0	0
시	도	177,500	52,300	125,200	15,000	0	0	0	0	110,200	0
(민자 등)		114,910	40,800	74,110	14,110	0	0	0	0	60,000	0
경제자유구역 개발		397,390	93,430	303,960	24,540	96,698	83,637	99,085	0	0	0
오송바이오메디컬지구 개발		43,527	32,258	11,269	9,630	1,639	0	0	0	0	0
계		43,527	32,258	11,269	9,630	1,639	0	0	0	0	0
의	무	43,527	32,258	11,269	9,630	1,639	0	0	0	0	0
오송바이오메디컬지구 진입도로 건설공사		21,764	16,129	5,635	4,815	820	0	0	0	0	0
시	도	21,764	16,129	5,635	4,815	820	0	0	0	0	0
청주에어로폴리스 개발		353,863	61,172	292,691	14,910	95,059	83,637	99,085	0	0	0
계		26,000	20,604	5,396	0	5,396	0	0	0	0	0
재	량	26,000	20,604	5,396	0	5,396	0	0	0	0	0
시	도	26,000	20,604	5,396	0	5,396	0	0	0	0	0
(민자 등)		14,900	14,900	0	0	0	0	0	0	0	0

분야·부문·정책·단위·세부사업	재원	총사업비	기투자	연 도					투 자	계	향 후
				소 계	2022	2023	2024	2025			
청주에어로폴리스2지구 조성사업	계	45,215	35,015	10,200	10,200	0	0	0	0	0	
	재	45,215	35,015	10,200	10,200	0	0	0	0	0	
	시 도 비	45,215	35,015	10,200	10,200	0	0	0	0	0	
	(민자 등)	45,385	35,185	10,200	10,200	0	0	0	0	0	
청주에어로폴리스 2지구 폐수처리시설 건설공사	계	7,200	763	6,437	410	6,027	0	0	0	0	
	의 무	7,200	763	6,437	410	6,027	0	0	0	0	
	국고보조금	5,000	494	4,506	287	4,219	0	0	0	0	
	시 도 비	2,200	269	1,931	123	1,808	0	0	0	0	
청주에어로폴리스 3지구 조성사업	계	275,448	4,790	270,658	4,300	83,636	83,637	99,085	0	0	
	재	275,448	4,790	270,658	4,300	83,636	83,637	99,085	0	0	
	시 도 비	275,448	4,790	270,658	4,300	83,636	83,637	99,085	0	0	