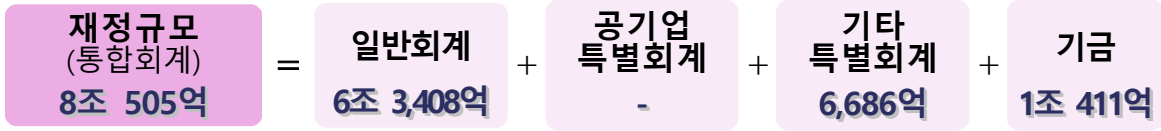


2023년 충청북도 결산기준 재정공시

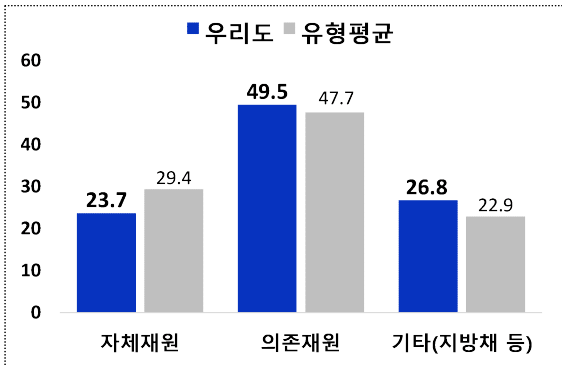
2024. 8.

□ 2023년 결산규모

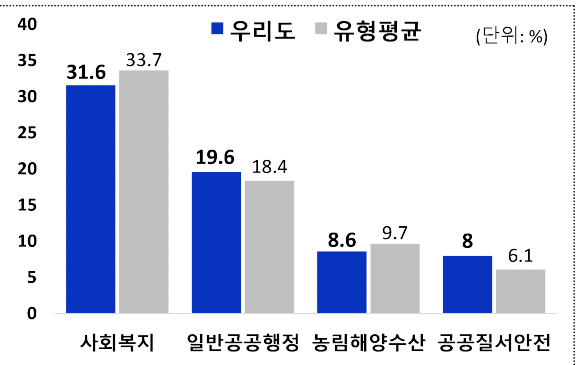


□ 자원별 세입 규모 및 유형평균

※ 유형평균은 우리 지자체와 재정규모 및 여건이 유사한 지자체 유형의 평균



□ 분야별 세출 규모 및 유형평균



〈살림규모〉 ※ 통합회계 기준

- 자체재원(지방세+세외수입) 비율은 23.7%, 의존재원(교부세+보조금) 비율은 49.5%이며,
- 기타재원(지방채+보전수입 및 내부거래) 비율은 26.8%입니다.

◎ 자세한 내용은 우리 도 인터넷 홈페이지(홈페이지 재정공시 링크)에서 보실 수 있으며, 건의나 궁금한 사항이 있으시면 아래 담당자에게 연락주시기 바랍니다.

예산담당관 신석현(043-220-2215)

1 공통공시 총괄

다음은 공시하는 내용을 요약한 표입니다.

항 목		'23년도	전년('22년) 유 형 평 균
1	1 - 1 결산 규모 * 통합회계	8조 505억	8조 1,792억 13조 9,269억
	- (회계별) 일반회계 6조 3,408억, 기타특별회계 6,686억, 기금 1조 411억 - 전년대비 약 1,287억 감소했으며 동일 유형 지자체 평균보다 낮은 수준입니다.		
	1 - 2 세입결산(재원별) * 일반회계	6조 7,540억	6조 9,040억 11조 4,436억
	- (재원별 세입 결산) 보조금 3조 601억, 지방세 1조 8,053억 등		
	1 - 3 세출결산(분야별) * 일반회계	6조 3,408억	6조 4,162억 10조 9,330억
- (분야별 세출 예산) 사회복지 2조2,199억, 농림해양수산 6,750억, 일반 공공행정 6,753억, 공공질서및안전 5,630억, 환경 5,229 등			
1 - 4 기금운영현황 * 통합회계	1조 2,588억	1조 2,928억 1조 6,709억	
- 기금현재액 12,588억원, 운영기금 15개			
1 - 5 지역통합재정통계 * 통합회계	항목별 공시내용 참조		
- 자치단체 세입 7조9,062억원, 세출 7조3,887억원 / 지방공공기관 세입 1조3,554억원, 세출 8,418억원 / 교육재정 세입 4조7,632억원, 세출 4조6,484억원			
2	2 - 1 재정자립도 * 일반회계	28.47%	28.34% 34.34%
	- '23년 재정자립도는 28.4%로 전년대비 0.13%p 상승하였으며, 유형평균 대비 상대적으로 낮은 수준입니다.		
	2 - 2 재정자주도 * 일반회계	42.55%	44.13% 45.50%
- '23년 재정자주도는 42.55로 전년대비 1.58% 하락하였으며, 유형평균 대비 상대적으로 낮은 수준입니다.			
2 - 3 통합재정수지 * 통합회계	-3,703억	-530억 -3,290억	
- 통합재정수지는 작년보다 적자가 3,173억원 증가하였으며, 유형평균 대비 상대적으로 낮은 수준입니다.			
3 - 1 통합부채현황 * 통합회계, 결산순계	항목별 공시내용 참조		
※ 별도 수시 공시('24.12. 이후)			

3

부채 / 채무 / 채권

3 - 2	지방자치단체 부채현황 * 통합회계	항목별 공시내용 참조	
<ul style="list-style-type: none"> - 자산 11조3,370억원, 부채 12,072억원, 자산대비 부채비율 10.6% - 자산은 전년대비 3,033억원 감소, 부채규모는 전년대비 1,257억원 증가하였습니다. 			
3 - 3	지방공기업부채현황 * 통합회계	항목별 공시내용 참조	
<ul style="list-style-type: none"> - 자산 9,694억원, 부채 6,117억원, 자산대비 부채비율 171% - 충북개발공사의 부채는 공사채 및 선수금, 예수금으로 구성되어있습니다. 			
3 - 4	출자·출연기관 부채현황 * 통합회계	항목별 공시내용 참조	
<ul style="list-style-type: none"> - 자산 8,026억원, 부채 1,739억원, 자산대비 부채비율 21.6% 입니다. 			
3 - 5	우발부채현황 * 통합회계	항목별 공시내용 참조	
<ul style="list-style-type: none"> - 해당사항 없음 			
3 - 6	지자체 채무현황 * 통합회계	1조 208억	9,030억 1조 5,519억
<ul style="list-style-type: none"> - 기금회계 채무 1조 208억원 - 기금회계 채무는 전년대비 1,178억원 증가하였습니다. 			
3 - 7	지방채 발행 한도액 및 발행액 * 통합회계	항목별 공시내용 참조	
<ul style="list-style-type: none"> - 지방채발행한도액 1,796억원, 발행액 1,899억원 - 지방채 발행액은 전년대비 75억원 감소하였고, 발행한도 대비 4.1% 감소하였습니다. 			
3 - 8	일시차입금 현황 * 통합회계	-억	-억 -억
<ul style="list-style-type: none"> - 해당사항 없음 			
3 - 9	민자사업 재정부담 현황 * 통합회계	49억	48억 159억
<ul style="list-style-type: none"> - BTL 임대료 및 운영비 49억원 - BTL 임대료 및 운영비는 충주의료원 이전신축사업으로 작년대비 1억원 증가하였습니다. 			
3 - 10	지방재정건전성관리계획·이행현황	항목별 공시내용 참조	
3-11	보증채무현황 * 통합회계	-억	-억 -억
<ul style="list-style-type: none"> - 해당사항 없음 			
3-12	채권현황 * 통합회계	4,491억	3,293억 9,585억
<ul style="list-style-type: none"> - 일반회계 채권현재액 223억원, 특별회계 채권현재액 403억원, 기금회계 채권현재액 3,865억원 - '23년 총 채권 현재액은 4,491억원으로 작년 대비 36% 증가 하였으며 유형평균 9,585억원 보다 양호한 수준입니다. 			

4-1	기본경비 집행현황 * 일반회계	64억	64억 129억
<ul style="list-style-type: none"> - 일반운영비 25억원 여비 19억원 업무추진비 11억원 직무수행경비 6억원 자산취득비 2억원 - 기본경비 총액은 64억원으로 '22년 대비 4.9% 증가한 수준입니다. 			
4-2	자치단체 청사 기준면적	항목별 공시내용 참조	
<ul style="list-style-type: none"> - 본청청사 보유면적 26,491㎡, 의회청사 보유면적 5,527㎡, 단체장 집무실 126㎡ - 본청청사 기준면적 대비 보유면적은 67%, 단체장 집무실 기준면적 대비 보유면적은 56%입니다. 			
4-3	공무원 기준인건비 집행현황 * 일반회계	2,082억	1,983억 3,107억
<ul style="list-style-type: none"> - 인건비 1,557억원, 직무수행경비 51억원, 포상금 62억원, 연금부담금 412억원 			
4-4	업무추진비 집행현황 * 일반회계	2,015백만원	1,955백만원 2,594백만원
<ul style="list-style-type: none"> - 기관운영업무추진비 631백만원, 시책추진업무추진비 1,384백만원 - 세출결산액 대비 업무추진비 비율은 0.03%로 작년대비 3%증가 하였습니다. 			
4-5	국외여비 집행현황 * 일반회계	항목별 공시내용 참조	
<ul style="list-style-type: none"> - '23년 국외 업무수행을 위해 약 6.2억, 공무원 국외 훈련을 위해 약 5.5억원, 총 11.7억원을 국외여비로 집행하였으며 전년 대비 약 7억9천만원 증가하였습니다. 			
4-6	지방의회경비 집행현황 * 일반회계	3,166백만원	2,580백만원 5,703백만원
<ul style="list-style-type: none"> - 의회경비 3,166백만원, 의원정수 35명, 지방의원 1인당 의회경비 90,464천원 - 세출예산 대비 의회경비 비율은 0.05%로 작년대비 00%증가(감소)하였으며 유형평균 대비 55%수준입니다. 			
4-7	지방의회 국외여비 집행현황 * 일반회계	항목별 공시내용 참조	
<ul style="list-style-type: none"> - 국외여비 집행액 173백만원, 의원 1인당 국외여비 집행액 4,940천원 			
4-8	맞춤형 복지제도 시행경비 현황 * 일반회계	8,211백만원	6,923백만원 14,376백만원
<ul style="list-style-type: none"> - 맞춤형 복지제도 시행경비 지급총액 8,211백만원, 1인당 맞춤형복지제도 시행경비 1,409천원 			
4-9	사회보장적수혜금 집행 현황 * 일반회계	189백만원	신규지표 31,462백만원
<ul style="list-style-type: none"> - 사회보장적 수혜금 189백만원, 세출결산액 대비 비율 0.0% - 동일유형 지자체 평균 31,462백만원에 비해 낮은 수준입니다. 			
4-10	예비비 집행현황 * 일반회계	55억	신규지표 246억
<ul style="list-style-type: none"> - 우리도가 '24년 집행한 일반예비비는 55억원으로 일반회계 세출결산액 대비약 0.09%에 해당하며, 재해·재난목적으로 집행한 예비비는 124억입니다. 			
4-11	연말지출 비율 * 일반회계	189억	261억 398억
<ul style="list-style-type: none"> - 연말지출(11월~12월)원인행위액 189억원 - '22년 연말지출 원인행위액 대비 138%수준입니다. 			
4-12	금고협력사업비 운영현황 * 통합회계	항목별 공시내용 참조	
<ul style="list-style-type: none"> - 협력사업비 세입처리액 2,000백만원 			

5 지방세 / 세외수입

5-1	지방세 징수실적 * 일반회계	1조8,053억	1조 8,720억
			3조 7,963억
<ul style="list-style-type: none"> - 지방세 징수액 1조8,053억원, 최근 3년 평균 증가율 5.08% - 지방세 징수액은 전년대비 3.56% 감소하였고, 징수액 중 가장 높은 비중을 차지하는 세목은 지방소비세(51.73%)입니다. 			
5-2	지방세 지출현황 * 일반회계	2,170억원	2,037억
			4,404억
<ul style="list-style-type: none"> - 비과세·감면액은 2,170억원 - 지방세 징수액 대비 비과세·감면율은 10.7%이며, 전년대비 0.9%증가하였고, 주요 증가 사유로는 무주택자 주택공급 지원을 위한 감면, 법인 합병으로 인한 감면 등이 있습니다. 			
5-3	지방세 및 세외수입 체납현황 * 일반회계	306억원	267억
			849억
<ul style="list-style-type: none"> - 지방세 체납액 279억원, 세외수입 체납액 27억원 - '23년도 체납액은 경기 침체 등으로 전년대비 39억원(14.5%) 증가하였습니다. 			

6 복지 / 민간지원

6-1	사회복지비 * 일반회계	2조2,199억	2조 1,514억
			4조 65억
<ul style="list-style-type: none"> - 사회복지비 지출액 2조 2,199억원 - 세출결산액 대비 사회복지분야 비율은 35%로 유형평균 대비 54%수준입니다. 			
6-2	지방보조금 교부현황 * 일반회계, 기타특별회계	1,018억	965억
			2,349억
<ul style="list-style-type: none"> - 지방보조금교부액 1,018억원 - 세출결산액대비 지방보조금 비율은 1.45%이며, 전년대비 5.5%증가하였고, 유형평균 대비 43%수준으로 다소 낮은 수준입니다. 			
6-3	지방보조사업 운용평가 결과 * 일반회계, 기타특별회계, 기금	항목별 공시내용 참조	
		<ul style="list-style-type: none"> - (성과평가 현황) 매우우수 97개, 우수 183개, 보통 455개, 미흡 138개, 매우미흡 47개 - (유지필요성평가현황) 매우우수 13개, 우수 29개, 보통 70개, 미흡 25개, 매우미흡 8개 	
6-4	지방보조금으로 취득한 중요재산의 변동현황	항목별 공시내용 참조	
6-5	지방보조금 교부결정 취소 등 주요 처분내용	항목별 공시내용 참조	
<ul style="list-style-type: none"> - '23년 지방보조금 교부결정 취소 사업현황 2개, 교부금액 6,561백만원, 환수액 28백만원 			
6-6	행사축제경비 * 일반회계	6,869백만원	6,381백만원
			17,560백만원
<ul style="list-style-type: none"> - 행사·축제성 경비 6,869백만원 - '23년 행사·축제성 경비는 6,869백만원으로 전년대비 7.65%증가하였으며, 유형평균 대비 상위 39%수준입니다. 			

7 재산 및

7-1	공유재산 및 물품	항목별 공시내용 참조	
<ul style="list-style-type: none"> - 공유재산 현재액 12품목 9조7,299억원 - '22년 공유재산 현재액 9조7,092억원 대비 0.2%증가하였습니다. 			

7-2	출자·출연 집행현황	* 통합회계	693억원	480억 1,597억
-----	-------------------	--------	--------------	----------------

- 출자금 388억원(전년대비 118%증가), 출연금 305억원(전년대비 68%감소)
- '23년 세출결산 대비 출자금 출자금 비율은 0.48%, 출연금 비율은 0.38%입니다.

7-3	출자·출연기관 현황	항목별 공시내용 참조
-----	-------------------	-------------

- 출연기관 13개, 출연금 205억원

7-4	지방공기업 현황	항목별 공시내용 참조
-----	-----------------	-------------

- 지방공기업 1개, 당기순이익 합계 13,086백만원
- (최근 3년 당기순이익) '21년 12,317백만원, '22년 13,968백만원, '23년 13,086백만원

8-1	성과보고서	항목별 공시내용 참조
-----	--------------	-------------

- 성과지표 340개, 성과달성 308개, 미달성 32개

8-2	재무제표	자산총계	113,370억원	116,403억원 231,711억원
		부채총계	12,072억원	10,815억원 19,201억원
		수익총계	63,615억원	65,739억원 113,617억원
		비용총계	61,909억원	60,972억원 111,653억원

8-3	기금성과분석결과	항목별 공시내용 참조
-----	-----------------	-------------

8-4	재정분석 결과	항목별 공시내용 참조
-----	----------------	-------------

8-5	재정건전화계획 및 이행현황	항목별 공시내용 참조
-----	-----------------------	-------------

8-6	성인지 결산 현황	항목별 공시내용 참조
-----	------------------	-------------

8-7	행사·축제 원가회계 정보	항목별 공시내용 참조
-----	----------------------	-------------

8-8	청사신축 원가회계 정보	항목별 공시내용 참조
-----	---------------------	-------------

8-9	수의계약 현황	100,426백만원	75,980백만원 151,065백만원
-----	----------------	-------------------	-------------------------

8-10	자치단체 공공시설물 운영현황	항목별 공시내용 참조
------	------------------------	-------------

8-11	예산낭비신고센터 접수·처리현황	항목별 공시내용 참조
------	-------------------------	-------------

8-12	조정교부금 교부실적	항목별 공시내용 참조
------	-------------------	-------------

	8-13	신속집행 실적	항목별 공시내용 참조
	8-14	감사결과	항목별 공시내용 참조
9 주요투자사업	9-1	투자심사대상사업	항목별 공시내용 참조
	9-2	지방채발행사업	항목별 공시내용 참조
	9-3	민간투자사업	항목별 공시내용 참조

2 항목별 공시사항

1 결산 규모

1-1 결산 규모

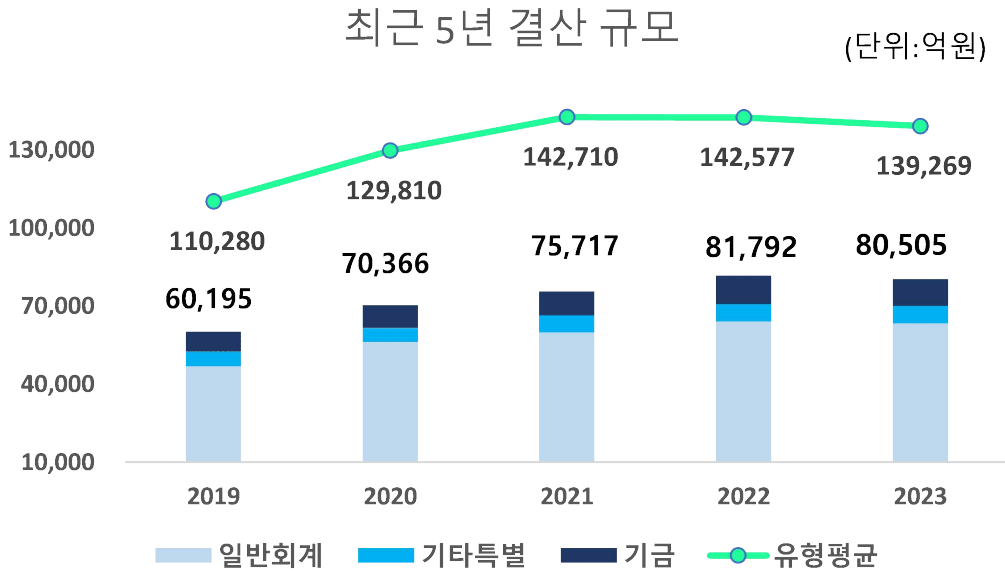
지방재정은 일반회계, 기타특별회계, 기금회계로 분류됩니다. 이를 모두 포함한 우리 충청북도의 결산 총계는 80,505억원이며 각 구분별 결산규모는 아래표와 같습니다.

❖ 2023년 재정 규모

(단위 : 억원)

재정 규모	일반회계	공기업 특별회계	기타 특별회계	기금
80,505	63,408	-	6,686	10,411

* 결산, 총계기준



우리도 기금을 포함한 결산 총계는 작년보다 1.57% 감소하였으며, 동일 유형 지자체 평균보다 낮은 수준입니다.

①-2 세입결산(기금포함)

■ 1년 동안 우리 충청북도에 들어온 모든 수입을 세입이라 합니다. 2023년도 우리 충청북도의 세입측면에서 본 결산규모와 내용은 다음과 같습니다.

(단위 : 억원)

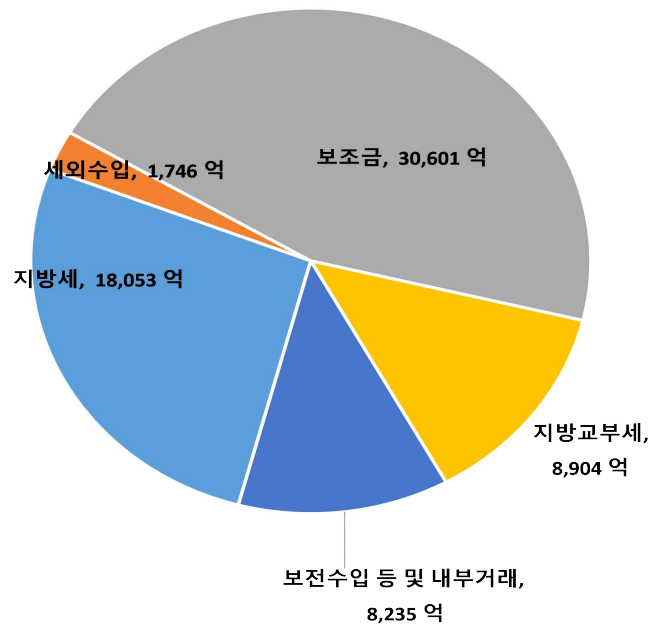
세입 총계	일반회계	공기업 특별회계	기타 특별회계	기금
85,680	67,540	-	6,912	11,229

▶ 결산 총계기준

❖ 재원별 세입현황(일반회계 기준)

(단위 : 억원)

재원	2023년	
	금액 (억원)	비중 (%)
합 계	67,539	100
지방세	18,053	26.7
세외수입	1,746	2.6
지방교부세	8,904	13.2
보조금	30,601	45.3
보전수입 등 및 내부거래	8,235	12.2



우리도는 일반회계 세입의 약 29.3%를 자체재원인 지방세, 세외수입으로 충당하고 있으며, 58.5%를 교부세 및 보조금 등 의존재원으로 충당하고 있습니다.

♣ 별첨 1-2 : 최근 5년 재원별 세입현황

1-3 세출결산 규모(분야별)

1년 동안 우리 충청북도에서 주민복지, 문화관광 진흥, 지역개발 등을 위해 지출한 세출측면에서 본 결산규모 내역입니다.

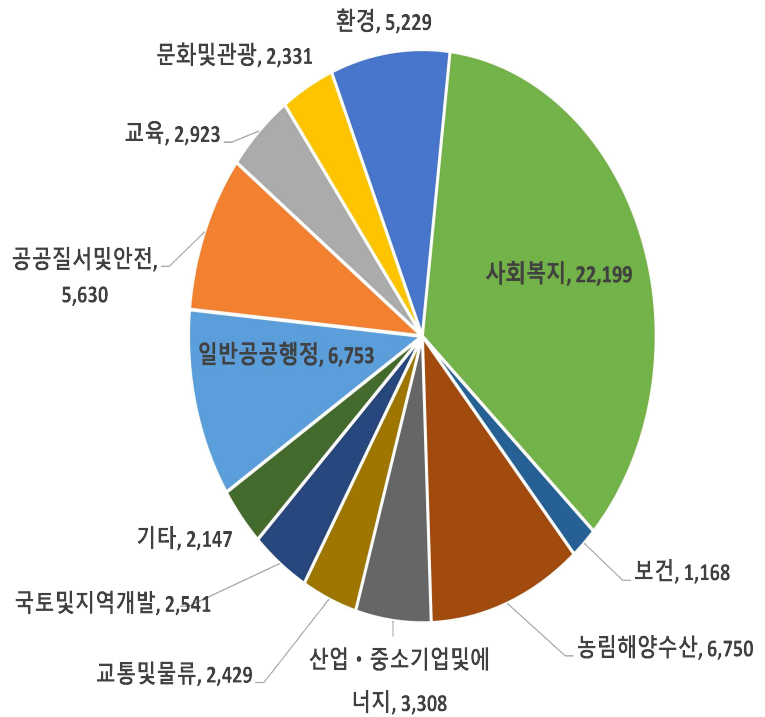
세출 총계	일반회계	공기업 특별회계	기타 특별회계	기금
80,505	63,408	-	6,686	10,411

▶ 결산 총계기준

분야별 세출현황(일반회계 기준)

(단위 : 억원)

세출분야	2023	
	금액(억원)	비중(%)
합 계	63,408	100
일반공공행정	6,753	10.7
공공질서및안전	5,630	8.9
교육	2,923	4.6
문화 및 관광	2,331	3.7
환경	5,229	8.3
사회복지	22,199	35
보건	1,168	1.8
농림해양수산	6,750	10.6
산업·중소기업및에너지	3,308	5.2
교통 및 물류	2,429	3.8
국토 및 지역개발	2,541	4
과학기술	-	0
예비비	-	0
기타*	2,147	3.4



* 기타 : 인건비, 기본경비 등 행정운영경비

우리도는 일반회계 세출의 약 35%를 사회복지분야에 지출하고 있으며, 일반공공행정, 농림해양수산, 공공질서및안전 순으로 지출하고 있습니다.

♣ 별첨 1-3 : 최근 5년 분야별 세출현황

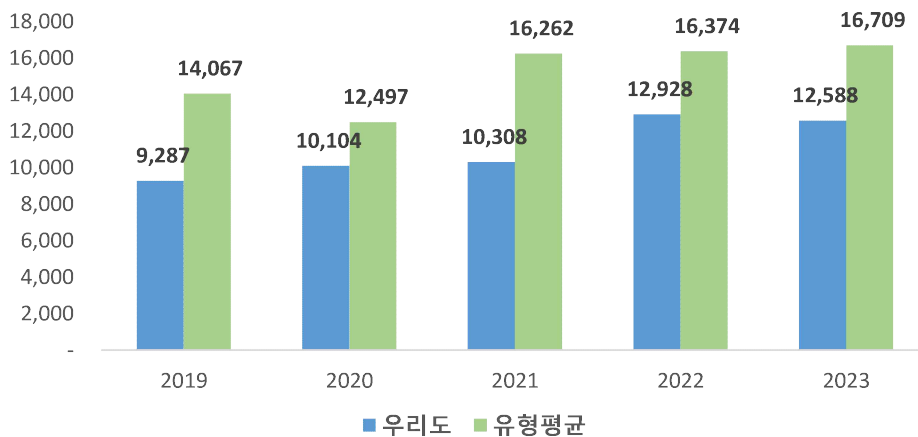
1-4 기금운영현황

- 기금이란 예산의 탄력적 사용을 위해 예산과 별도로 조성한 재원으로, 다음은 우리 충청북도에서 설립·운영하고 있는 기금별 재원의 변화를 요약한 표입니다.
(단위 : 억원)

종류별 구분	'22년도 현재액 (A)	증 감 액			'23년도 현재액 (A+B)	일몰 기간
		계 (B=C-D)	조성액 (C)	사용액 (D)		
합 계	12,928	-340	3,424	3,764	12,588	
통합재정안정화기금	2,450	-633	437	1,070	1,817	
투자진흥기금	247	71	71	-	318	
체육진흥기금	28	1	1	-	29	
남북교류협력기금	46	1	1	-	47	
양성평등기금	67	0	1	1	67	
지역개발기금	8,419	110	2,099	1,989	8,529	
고향사랑기금	-	2	2	-	2	
중소기업육성기금	529	-19	550	568	510	
자활기금	20	0	1	1	20	
사회복지기금	279	50	73	24	329	
청소년육성기금	15	0	-	-	15	
재난관리기금	275	82	139	57	357	
농촌전문인력육성기금	63	-1	1	2	62	
식품진흥기금	118	-3	5	8	115	
환경보전기금	372	-1	43	45	371	

▶ '23년 결산결과 기금결산보고서의 총괄 현황

최근 5년 기금 운용현황



우리도는 통합재정안정화 기금을 포함하여 총 15개의 기금을 운영중이며, 2023년 기금결산보고서상의 기금 현재액은 12,588억입니다.

1-5 지역통합재정통계

■ 지방자치단체의 일반회계, 특별회계(교육비특별회계 포함), 기금, 지방공사·공단 및 출자·출연기관의 재정상태를 종합적으로 나타내는 통계입니다.

다음은 우리 충청북도의 결산기준 지역통합재정통계입니다.

❖ 충청북도 지역통합 재정상황

(단위 : 억원)

구분	대상회계/기관 수	세입(A)	세출(B)	잉여금(A-B)	자산(C)	부채(D)	부채/자산(D/C,%)
계(=a+b+c-A-B)		134,078	122,619	11,459	190,873	17,150	8.99%
자치단체(a)		79,062	73,887	5,175	113,370	12,071	10.65%
지방공공기관(b)	14	13,554	8,417	5,136	17,719	7,856	44.34%
교육재정(c)	5	47,632	46,484	1,147	63,505	782	1.23%
내부거래(A+B)		6,169	6,169	0	3,721	3,559	95.65%

❖ 충청북도 지역통합 재정상황 활용지표

(단위 : 억원, %)

구분	계(=a+b+c-A-B)	자치단체(a)	공공기관(b)	교육재정(c)	내부거래A(A)	내부거래B(B)	
재정규모 활용지표	■ 인건비결산액/세입결산액	14.87%	4.29%	8.19%	32.42 %	-	-
	■ 인건비결산액/자체수입	82.06%	16.56%	28.76%	2033%	-	-
	■ 행사관련경비/세출결산액	0.10%	0.10%	0.61%	-	0.02%	-
	■ 업무추진비/세출결산액	0.05%	0.05%	0.06%	0.06%	-	-
	세입결산액	134,078	79,062	13,554	47,632	2,856	3,313
	세입결산액 중 자체수입	24,302	20,469	3,858	759	784	0
	세출결산액	122,619	73,887	8,417	46,484	2,856	3,313
	세출결산액 중 인건비	19,943	3,390	1,109	15,442	-	-
	세출결산액 중 행사관련경비	122	71	51	-	-	-
	세출결산액 중 업무추진비	65	34	5	25	-	-
재정상태 활용지표	■ 부채/자산	8.99%	10.65%	44.34%	1.23%	95.25%	100%
	■ 부채/환금자산	43.52%	83.00%	58.64%	5.61%	149.78%	100%
	■ 차입부채/재정자금	39.38%	102.55%	48.96%	3.95%	0%	0%
	자산	190,873	113,370	17,719	63,505	3,402	318
	부채	17,150	12,071	7,856	782	3,241	318
	환금자산(유동자산·기타유동자산+일반미수금)+장기금융상품+(장기대여금·학자금위탁대여금)+기타투자자산	39,413	14,543	13,397	13,955	2,164	318
	재정자금(현금 및 현금성 자산+장·단기금융상품)	30,391	9,953	6,924	13,512	-	-
차입부채(장기차입부채 + 유동성 장기차입부채)	11,967	10,207	3,390	533	2,164	-	

▶ 지방교육재정부문은 광역 시·도 단위 자료입니다.

▶ 내부거래A : 자치단체와 공공기관 간의 거래입니다.

▶ 내부거래B : 지방정부(자치단체와 공공기관)와 지방교육재정 간의 거래입니다.

▶ 지역별 보다 자세한 내용은 (별첨1-5) 지역통합재정통계 보고서 참조

(링크 주소: <https://www.chungbuk.go.kr/finance/contents.do?key=5125>)

2 재정 여건

2-1 재정자립도

- 재정자립도란 스스로 살림을 꾸릴 수 있는 능력을 나타내는 지표입니다. 재정자립도가 100%에 가까울수록 재정운영의 자립능력은 우수하게 됩니다. 2023년도 우리 충청북도의 결산 기준 재정자립도는 28.47%입니다.

(단위 : 억원, %)

재정자립도 (B/A)	세입 합계 (A=B+C+D+E)	자체세입* (B)	이전재원** (C)	지방채 (D)	보전수입 등 및 내부거래(E)
28.47	63,257	18,012	39,505	-	5,740

* 자체세입 : 지방세(지방교육세 제외) + 세외수입

** 이전재원 : 지방교부세 + 조정교부금 등 + 보조금

※ '자체세입', '보전수입 등 및 내부거래' 및 '세입 합계'의 각 수치는 결산액에서 '전년도 이월 사업비'를 제외한 값입니다. 예산 기준 재정자립도 산정시 전년도 이월 사업비가 포함되지 않기 때문에 지표 간 비교를 위해 이를 제외하였습니다.

최근 5년 결산기준 재정자립도



※ 충북도의 재정자립도는 동일 지자체 유형평균에 비해 낮은 편입니다.

② - 2 재정자주도

- 재정자주도란 전체 세입에서 용처를 자율적으로 정하고 집행할 수 있는 재원의 비율을 말합니다. 재정자주도가 100%에 가까울수록 재정운용의 자율성도 좋다는 의미이며 2023년도 우리 충청북도의 결산 기준 재정자주도는 42.55%입니다.

(단위 : 억원, %)

재정자주도 (B/A)	세입 합계 (A=B+C+D+E)	자주자원* (B)	보조금 (C)	지방채 (D)	보전수입 등 및 내부거래(E)
42.55	63,257	26,916	30,601	0	5,740

* 자주자원 : 자체세입 + 지방교부세 + 조정교부금 등

- ※ '자주자원', '보전수입 등 및 내부거래' 및 '세입 합계'의 각 수치는 결산액에서 '전년도 이월 사업비'를 제외한 값입니다. 예산 기준 재정자주도 산정시 전년도 이월 사업비가 포함되지 않기 때문에 지표 간 비교를 위해 이를 제외하였습니다.

최근 5년 결산기준 재정자주도



※ 충북도의 재정자주도는 동일 지자체 유형평균에 비해 낮은 편입니다.

② - 3 통합재정수지

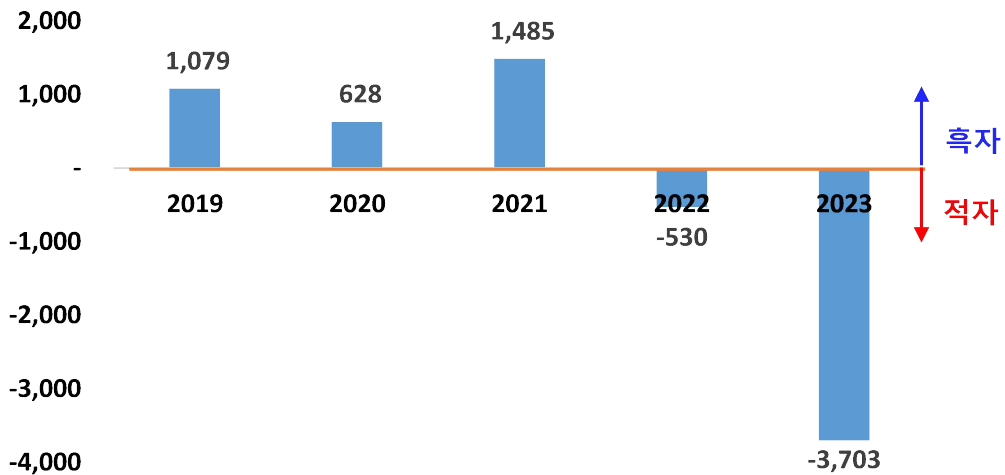
■ 통합재정수지란 당해연도의 일반회계, 특별회계, 기금을 모두 포괄한 수지로서 회계간 내부거래를 제외한 순수한 재정수입에서 순수한 재정지출을 차감한 수치를 의미합니다. 2023년 우리 충청북도의 결산 기준 통합재정수지는 -3,703억원 입니다

(단위 : 억원)

회계별	통 계 규 모					통합재정수지 1* (H=A-B-E)
	세입 (A)	지출 (B)	융자 회수 (C)	융자 지출 (D)	순융자 (E=D-C)	
총 계	63,489	65,613	619	2,197	1,578	-3,703
일반회계	60,056	58,898	20	300	280	877
기타 특별회계	3,133	6,532	108	108	-	-3,399
기 금	300	183	491	1,789	1,298	-1,181

* 통합재정수지 1 = 세입(경상수입 + 이전수입 + 자본수입) - 통합재정규모(지출+순융자)

최근5년 결산기준 통합재정수지 현황



♣ 통합재정수지 1은 순세계잉여금을 제외함 금액임.

※ 충북도의 통합재정수지는 -3,703억으로 유형평균(-3,290억원)과 비슷한 수준입니다. 순세계잉여금을 포함 할 경우 적자 폭은 감소됩니다.

③ 부채 / 채무 / 채권

③-1 통합부채현황

■ 통합부채는 지방자치단체, 「지방공기업법」에 따른 지방공기업, 「지방자치단체 출자·출연 기관의 운영에 관한 법률」에 따른 출자·출연기관의 부채를 통합하여 산정한 부채입니다. 우리 충청북도의 통합부채는 다음과 같습니다.

(단위 : 억원, %)

구분	2022년	2023년	증감
통합자산			
통합부채			
유동부채			
장기차입부채			
기타비유동부채			

- ▶ '23년 결산 순계기준
- ▶ 우리 충청북도의 통합부채 작성대상 기관은 총 00개로 공사·공단 00개, 출자·출연기관 00개를 포함합니다.
- ▶ 지방자치단체 통합부채 현황은 「지방자치단체 재무회계운영규정」의 지방자치단체 재무상태표를 기준으로 전환·합산된 것입니다.
- ▶ 통합자산 : 유동자산, 투자자산, 일반유형자산, 주민편의시설, 사회기반시설, 기타비유동자산
- ▶ 통합부채 : 유동부채, 장기차입부채, 기타비유동부채로 구성됩니다.
 - 유동부채 : 단기차입금, 유동성장기차입부채, 기타유동부채 등
 - 장기차입부채 : 장기차입금, 지방채증권
 - 기타비유동부채 : 퇴직급여충당부채, 장기예수보증금 및 미지급금 등
- ▶ 통합부채는 산정결과 확정 후 별도 공시('24.12. 이후)

▶ 통합부채는 산정결과 확정 후 별도 공시('24.12. 이후)

③-2 지방자치단체 부채 현황

- 부채란 금융기관의 채무를 포함하여 향후 지방자치단체가 지급의무 (퇴직금, 미지급금, 보관금 등)가 있는 것을 복식부기 형태로 표시한 것으로, '3-6. 지자체 채무 현황'의 지방채무와 '3-3. 지방공기업 부채' 중 직영기업(공기업 특별회계)의 부채를 포함하고 있습니다. 우리 충청북도의 부채현황은 다음과 같습니다.

(단위 : 억원, %)

구 분	2022년	2023년	증 감	비고
자산(A)	116,403	113,370	△3,033	
부채(B)	10,815	12,072	1,257	
자산대비부채비율 (B/A*100)	9.29	10.65	1.36	

- ▶ 발생주의 복식부기회계 기준
- ▶ 부 채 : 유동부채, 장기차입부채, 기타비유동부채
 - 유동부채 : 단기차입금, 유동성장기차입부채, 기타유동부채 등
 - 장기차입부채 : 장기차입금, 지방채증권
 - 기타비유동부채 : 퇴직급여충당부채, 장기예수보증금 및 미지급금 등
- ▶ 자 산 : 유동자산, 투자자산, 일반유형자산, 주민편의시설, 사회기반시설, 기타비유동자산

※ 2022, 2023 회계연도 재무보고서(재무제표) 참조

우리도의 결산기준 자산대비 부채비율은 약 10.65%로 전년대비 소폭 상승하였으며, 부채 규모는 전년대비 약 1,257억 증가하였습니다.

③ - 3 지방공기업 부채 현황

- 우리 충청북도의 지방공기업 부채는 다음과 같습니다. 지방공기업 부채 중 ‘직영기업’의 부채는 지방자치단체의 ‘공기업 특별회계’의 부채로서 ‘3-2. 지방자치단체 부채 현황(발생주의 복식부기회계 기준)’에 포함되어 있습니다.

(단위 : 억원, %)

구 분		2022년				2023년			
		자산 (A)	부채 (B)	자본 (C)	부채비율 (B/C)×100	자산 (A)	부채 (B)	자본 (C)	부채비율 (B/C)×100
합 계		8,023	4,877	3,146	155	9,694	6,117	3,577	171
공사 공단	소 계	8,023	4,877	3,146	155	9,694	6,117	3,577	171
	충북개발공사	8,023	4,877	3,146	155	9,694	6,117	3,577	171

충북개발공사는 2009년부터 현재까지 연속 흑자경영을 이어가고 있으며, 2023년 131억원의 당기순이익을 달성하여 공공성과 경영효율개선을 위해 역량을 집중하고 있습니다. 부채비율의 경우 자체 사업 추진에 따른 자본 증가(431억원) 대비, 부채 증가(1,240억원) 폭이 커 부채비율이 상승하였습니다.

③-4 출자·출연기관 부채 현황

■ 우리 충청북도의 출자·출연기관 부채는 다음과 같습니다.

(단위 : 억원, %)

구 분	2022년				2023년				
	자산 (A)	부채 (B)	자본 (C)	부채비율 (B/C)×100	자산 (A)	부채 (B)	자본 (C)	부채비율 (B/C)×100	
합 계	7,326	1,210	6,116	19.78%	8,026	1,739	6,287	27.67%	
출연 기관	소 계	7,326	1,210	6,116	19.78%	8,026	1,739	6,287	27.67%
	충북여성재단	4	-	4	4.63%	3	-	3	13.37%
	충북테크노파크	2,259	270	1,989	13.56%	2,603	314	2,289	13.71%
	충북신용 보증재단	2,223	266	1,957	13.57%	2,383	324	2,059	15.74%
	충북인재 양성재단	786	1	785	0.18%	-	-	-	-%
	충청북도 기업진흥원	205	63	142	44.80%	212	72	139	51.77%
	충청북도 청주의료원	331	189	141	133.84%	325	338	△13	△2545%
	충청북도 충주의료원	300	47	253	18.40%	320	179	140	128.00%
	충청북도 문화재연구원	117	58	59	99.13%	84	18	66	27.16%
	오송바이오 진흥재단	197	2	195	1.02%	189	2	187	0.94%
	충북과학기술 혁신원	350	203	147	138.26%	553	397	156	254.43%
	충북인재평생 교육진흥원	-	-	-	0.00%	831	2	829	0.25%
	충북문화재단	364	77	288	26.67%	356	64	292	22.06%
	충북학사	64	19	45	42.15%	59	20	39	50.64%

(청주의료원) 부채 338억원은 전 직원 퇴직급여충당부채(158억), 장기차입금(120억), 미사용 연차에 대한 수당추정액인 단기부채성충당금(15억), 의약품, 진료 재료비 등(26억) 등이고, 이 중 '24년도 의약품, 진료재료 매입 채무(26억)과 미지급금(7억)은 상환 완료하였습니다. 부채의 급격한 증가는 코로나19 이후 경영 악화에 따른 장기차입금(120억, 지역개발기금)이 주요 요인입니다.

(충주의료원) 부채 179억 5천만원은 유동부채(67억 3천만원-매입채무·미지급금·예수금 등), 비유동부채(112억 2천만원-주임종장기차입금·지역개발기금)이며, 현재 매입채무·미지급금 등은 모두 상환하였습니다. '22년 대비 '23년 유동부채가 증가된 사유는 감염병전담외래 증축공사 및 응급실 병상확충 및 환경개선 공사 용역과 관련되어 대금지급이 '24년 01월 잔금 지급분으로 금액은 23억입니다. 전체적인 부채금액은 코로나 전담병원 해체 이후 환자수 회복이 예상보다 지연되고 코로나19 손실보상금 지급 중단에 따른 운영자금 부족이 예상됨에 따라 비유동 부채 지역개발기금 100억을 융자하였습니다.

(충북과학기술혁신원) 충북과기원 부채는 398억원으로 지난해 대비 1.9배 증가하였으나,이중 명시이월 사업비 372억원, 미지급금 및 예수금 26억원(다음연도 집행예정인 카드 대금, 부가세 등), 기타 금융부채는 전혀 없습니다. 명시이월 372억원의 대부분은 사업주관기관(중앙정부, 도, 시군)의 사업비 교부하반기에 집중됨에 따라 부득이 다음연도로 이월하게 되었으며, 전반적으로 부채 관리는 안정적으로 운영되고 있습니다.

3-5 우발부채 현황

■ 우발부채는 **상황의 변동에 따라 지방자치단체의 부채로 바뀔 가능성이 있는 부채**를 의미하며, 지방자치단체, 「지방공기업법」에 따른 지방공기업 및 「지방자치단체 출자·출연 기관의 운영에 관한 법률」에 따른 출자·출연기관의 전체 우발부채를 포함하고 있습니다.

(단위 : 억원)

구분		2022년	2023년	증감
계		해 당 사 항 없 음		
보증채무 부담행위	소계			
	자산유동화 증권 ^①			
	금융기관 차입금 ^②			
예산외 의무부담	소계			
	공공토지비축협약 ^③			
	부지매입협약 ^④			
	비용부담 협약 ^⑤			
	기타 협약 ^⑥			
BTO사업 관련 재정지원 협약내역				
채무부담행위(미발생액)				

- ▶ 관계기관(지방자치단체, 지방공기업 및 출자·출자기관)간 상호 보증·협약 등에 따라 발생한 내부거래를 제거한 순계규모 기준입니다.

③-6 지자체 채무 현황

- 지방(자치단체)채무란 지방자치단체가 자치단체 권한 중의 하나인 지방세 과세권을 담보로 하여 사업 투자재원을 조달하는 채무를 의미합니다
(상환기간은 1회계연도를 넘어서 이루어짐). 우리 충청북도의 채무는 다음과 같습니다.

(단위 : 억원)

구 분	'22년도 현재액 (A)	증 감 액			'23년도 현재액 E=(A+B)
		계 (B=C-D)	발생액 (C)	소멸액 (D)	
합 계	9,030	1,178	1,899	721	10,208
기 금 회 계	9,030	1,178	1,899	721	10,208

- ※ 지방채무는 2023년도 기준으로 작성(BTL 지급액 제외)
- ※ '23년 채무결산보고서의 회계별 현황 참조(원금 기준)

충청북도의 채무는 전액 지역개발채권 발행금액으로, 채무 10,208억원은 『지방공기업법』 및 『충청북도 지역개발기금 설치 조례』에 의해 차량 등록, 각종 인·허가 및 계약 시 의무 소화하게 되는 지역개발채권 매출에 따라 발생하는 채무입니다.

2023년 지역개발채권 발행(1,178억원) 및 소멸(721억원)에 따라 채무는 전년대비 1,178억원 증가하였습니다.

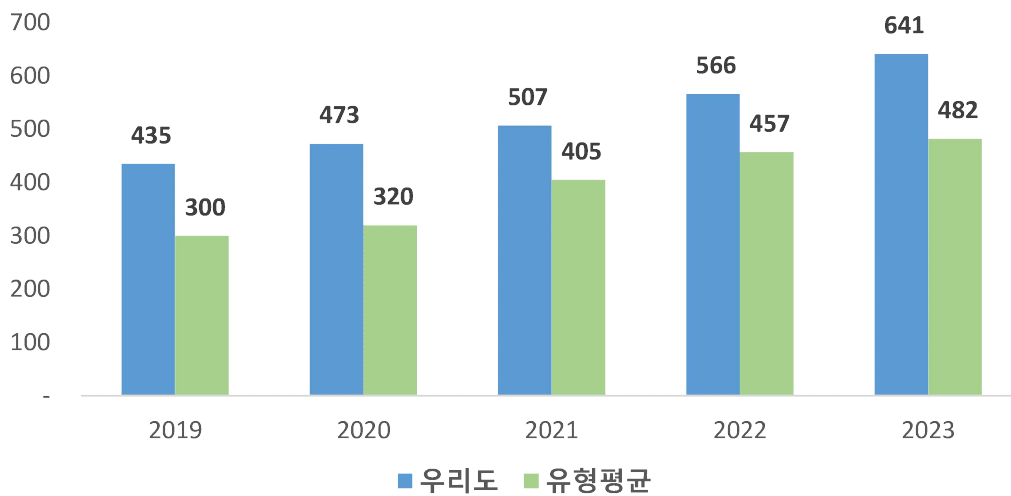
2023년 지역개발채권 발행(1,178억원) 및 소멸(721억원)에 따라 채무는 전년대비 1,178억원 증가하였습니다.

❁ 지방채무 연도별 현황

(단위 : 억원, 명)

구 분	연 도 별				
	2019	2020	2021	2022	2023
채무현황	696,253	757,716	809,348	903,007	10,208
인구수	1,599,252	1,600,007	1,597,427	1,595,058	1,593,469
주민 1인당채무 (천원)	435	473	507	566	641

주민 1인당 채무 규모



③-7 지방채발행 한도액 및 발행액

- 지방채발행한도액은 행정안전부의 한도 산정기준 지침(행안부장관→지자체)에 따라 자치단체에서 자체 산정한 기본한도액(지자체→행안부장관)에 별도한도를 더한 금액이며, 발행액은 지자체가 당해연도에 실제 발행한 지방채 규모입니다. 최근 5년 한도액 및 발행액은 아래와 같습니다.

(단위 : 억원, %)

구 분	연 도 별				
	2019	2020	2021	2022	2023
지방채발행한도액(A)	3,059	3,343	2,906	3,681	3,834
발행액(B)	1,885	2,169	2,158	1,974	1,899
발행비율(B/A*100)	61.62	64.88	74.25	53.63	49.53

- ▶ 지방채발행한도액은 행정안전부의 한도 산정기준 지침(7.1, 행안부장관→자치단체)에 따라 자치단체에서 자체 산정*한 기본한도액(7.15, 자치단체→행안부장관)에 별도한도를 더한 금액이며, 발행액은 자치단체가 당해연도에 실제 발행한 지방채 발행액임

* 지방재정법 개정('20.4.) 따라 지방채 한도 산정 권한이 행안부장관에서 자치단체로 변경

- ▶ 2013년부터 지방채발행한도액은 기본한도액에 별도한도액을 더한 금액으로 산정

* 별도한도액 = 의무매출채권(지역개발, 도시철도) + 차환채 + 장기미집행 도시계획시설 등

** 차환채 = 기존 지방채를 신규 지방채로 대체 발행하는 지방채로서 23년말까지 한시적으로 인정

우리도의 지방채 발행 한도액은 3,834억원(별도한도액 포함)이며, 발행액은 1,899원입니다. 발행액 및 발행비율은 '22년 대비 75억원 감소, 4.1% 감소하였습니다.

3-8 일시차입금 현황

■ 일시차입금이란 지방자치단체가 예산을 지출함에 있어 일시적으로 예산상 현금의 부족이 생길 때 해당 회계연도의 수입으로 상환한다는 전제하에 금융기관 등으로부터 단기간 차입하는 자금을 의미합니다.

우리 충청북도의 2023년도 일시적으로 차입한 자금은 없습니다.

(단위 : 억원)

구분	한도액	증감액			이자지급액
		잔액 (A=B-C)	발생액 (B)	상환액 (C)	
합계		해당 없음			
일반회계					
특별회계	소계				
	공기업특별회계				
	○○특별회계				
	△△특별회계				
기금회계					

③-9 민자사업 재정부담 현황

■ 민자사업 재정부담이란 민간투자사업(BTL, BTO 등)으로 인하여 자치단체가 민간사업자에게 지급하는 임대료와 재정지원금 등을 의미합니다. 우리 충청북도 민자사업으로 부담하고 있는 내역은 다음과 같습니다.

(단위 : 억원)

구 분	2022년	2023년	증 감	비고
합 계	48	49	1	
BTL 임대료 및 운영비	48	49	1	
BTO 재정지원금	-	-	-	

▶ BTL 사업관련 시설임대료는 현재가치로 평가하여 부채로 계상하고 있음

❖ 2023회계연도 민자사업 재정부담 세부내역

(단위 : 억원)

구 분	사업명	총사업비	계약기간	재정부담액				비고
				소계	국비	시도비	시군구비	
합계								
BTL 사업	충주의료원 이전신축	60,733	'2012.4.7.~ '2032.4.6.	49	24.5	24.5		
BTO사업								

1980년 신축하여 노후된 충주의료원을 BTL사업으로 추진하여 '12. 4월 지하3층, 지상4층 300병상 규모로 이전 신축하여 운영하고 있습니다. 신축이전완료 시점인 '12. 4. 7.부터 20년 간 매 반기마다 민간투자 지급금을 분할하여 지급하고 있으며 '23년도 임대료 재정지원액은 49억원입니다.

● BTL(임대형 민자사업)이란?

- 수익성은 떨어지나 공공서비스를 제공하는 학교, 회관 등의 사회기반시설을 민간사업자가 건설하고, 지자체가 이를 임차하여 민간사업자에게 사용료를 지급하는 방식의 민간투자사업

● BTO(수익형 민자사업)란?

- 수익성이 있는 도로, 교량, 터널 등 시설을 민간사업자가 건설 후 지자체에 양도한 대가로 민간사업자에게 해당 시설에 대한 일정기간 운영 수익 권한을 부여하는 방식의 민간투자사업

③-10 재정건전성관리 계획·이행현황

■ 지방재정건전성관리계획은「지방재정법」 제87조의3에 근거하여 작성되며 이는 '23년도 통합부채와 우발부채의 변동 상황, '23년도 통합부채와 우발부채 추정액, '23~'27년도 기간에 대한 통합부채와 우발부채의 변동전망과 근거 및 관리 계획을 포함하고 있습니다.

▶ 지방재정건전성관리계획 작성지침에 따라 별도 공시('24.12. 작성 후 공시예정)

③ - 11 보증채무 현황

■ 보증채무란 지방자치단체의 장기 공익을 위해 필요한 경우 미리 지방의회 의결을 받아 지급을 보증하는 행위로서 우리 충청북도가 2023년 한 해 동안 지급보증한 내역은 다음과 같습니다.

(단위 : 억원)

회 계	전년도말 현재액	당해연도 증감액			조정액	당해연도말 현재액	비 고
		계 (A-B)	발생액 (A)	소멸액 (B)			
합 계	해 당 없 음						
일반회계							
특별회계	소 계						
	공기업특별회계						
	○○특별회계						
기금회계	소 계						
	△△△기금						
	○○○기금						

③ - 12 채권 현황

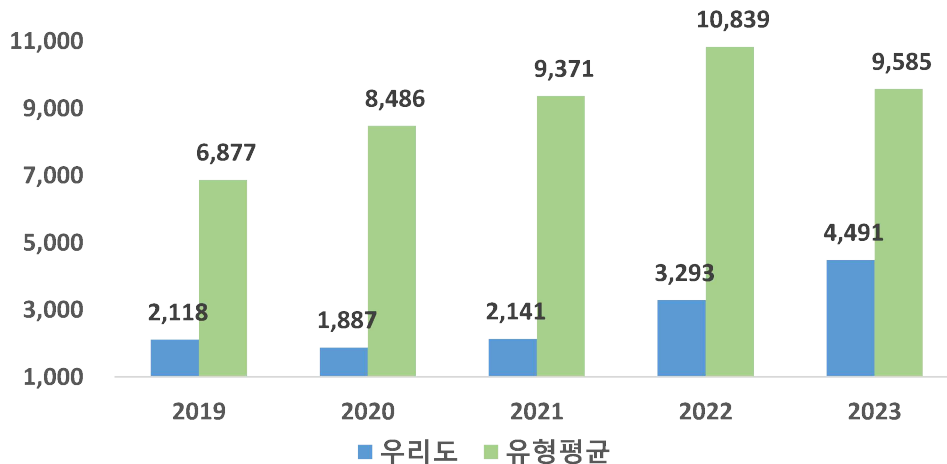
■ 채권이란 지방자치단체의 사업계획에 따라 사업자 및 개인에게 지원(융자)하고 정해진 기간 안에 채무자로부터 회수되거나 사법적 계약에 의한 증권입니다. 우리 충청북도가 보유하고 있는 채권은 다음과 같습니다.

(단위 : 억원)

구 분	'22년도 현재액 (A)	증 감 액			'23년도 현재액 (A+B)	
		계 (B=C-D)	발생액(C)	소멸액(D)		
합 계	3,293	1,198	2,407	1,209	4,491	
일 반 회 계	236	△13	31	44	223	
특별회계	소 계	403	-	232	232	403
	농어촌개발기금 특별회계	403	-	232	232	403
기금회계	소 계	2,654	1,210	2,142	932	3,864
	지역개발기금	1,727	1,210	1,231	21	2,937
	중소기업육성기금	923	-	910	910	923
	자활기금	1		1	1	1
	식품진흥기금	4	-	1	1	4

▶ '23년 결산결과 채권현재액보고서의 회계별 채권관리현황

최근 5년 채권 현황



▶ 연도별 결산결과 채권현재액보고서 회계별 채권관리현황의 기준년도 현재액

4 주요예산 집행결과

4-1 기본경비 집행현황

■ 기본경비란 지방자치단체의 부서운영에 필수적으로 소요되는 경비로서 각종 사무용품 구입, 공공요금, PC 등 물품구입, 기관 및 부서 업무 추진에 따른 경비 등입니다. 우리 충청북도의 기본경비 집행현황은 다음과 같습니다.

(단위 : 백만원, %)

구 분	세출결산액 (A)	기본경비 (B)	비율 (B/A)	비 고
합 계	6,340,756	6,355	0.1%	
일반운영비		2,450	0.03%	
여 비		1,901	0.03%	
업무추진비		1,140	0.02%	
직무수행경비		648	0.01%	
자산취득비		215	0.00%	

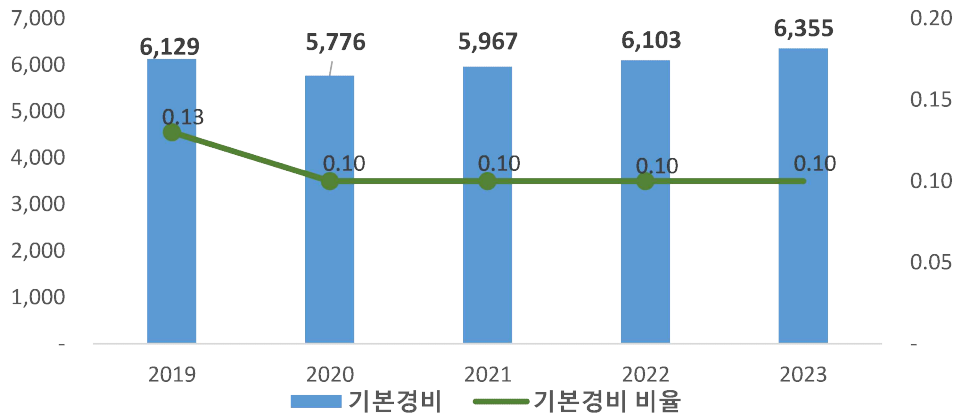
- ▶ 대상회계 : 일반회계, '행정운영경비의 설정' 중 기본경비 항목
- ▶ **일반운영비**는 사무관리비 (201-01)+공공운영비 (201-02), **여비**는 국내여비 (202-01)+월액여비 (202-02), **업무추진비**는 기관운영업무추진비 (203-01)+정원가산업무추진비 (203-02)+부서운영 업무추진비 (203-04), **직무수행경비**는 직책급업무수행경비 (204-01), **자산취득비**는 자산 및 물품취득비 (405-01)

❁ 기본경비 연도별 현황

(단위 : 백만원, %)

구 분	연 도 별				
	2019	2020	2021	2022	2023
세출결산액	4,681,324	5,619,479	5,999,408	6,416,221	6,340,756
기본경비	6,129	5,776	5,967	6,103	6,355
비율	0.13%	0.10%	0.10%	0.10%	0.10%

최근 5년 기본경비 규모 및 비율



우리도의 올해 기본경비는 6,355백만원(세출결산액 대비 0.1%수준)입니다.

4-2 자치단체 청사 기준면적 초과 현황

■ 지방자치단체별 본청·의회청사 및 단체장 집무실의 기준면적 초과 현황은 다음과 같습니다

(단위 : m², '23.12.31. 현재)

본청 청사			의회청사			단체장 집무실		
기준 면적	보유 면적	초과 면적	기준 면적	보유 면적	초과 면적	기준 면적	보유 면적	초과 면적
39,089	26,491	0	9,878	5,527	0	165	126	0

* 근거 : 공유재산 및 물품관리법 제 94조의 3, 같은 법 시행령 제95조

우리도의 단체장 집무실의 보유면적은 26,491m²입니다.

4-3 공무원 인건비 집행현황

■ 우리 충청북도의 2023년도 공무원 인건비 집행현황은 다음과 같습니다.

(단위 : 억원, %)

구 분	세출결산액 (A)	인건비 (B)	비율 (B/A)	비고
합 계	63,408	2,082	3.28%	
인건비		1,557	2.46%	
직무수행경비		51	0.08%	
포상금		62	0.1%	
연금부담금 등		412	0.65%	

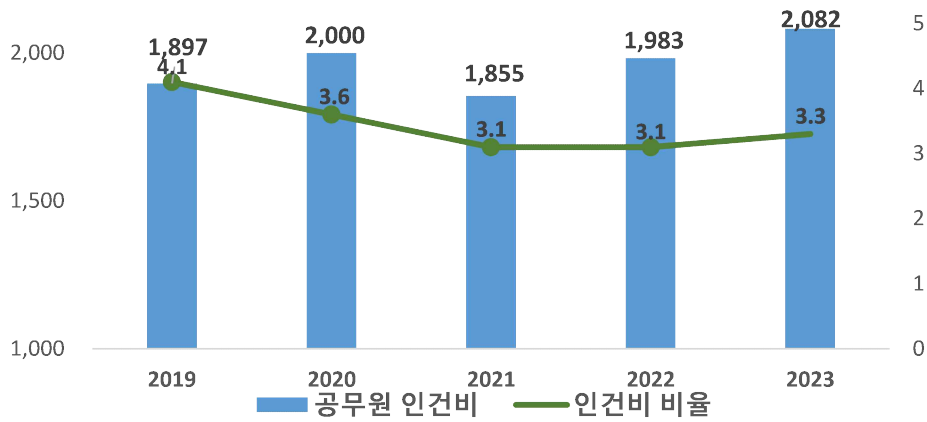
- ▶ 인건비는 보수(101-01), 기타직보수(101-02), 무기계약근로자보수(101-03), 직무수행경비는 직급보조비(204-02), 포상금은 성과상여금(303-02), 연금부담금 등은 연금부담금(304-01), 국민건강보험금(304-02), 304-04(공무직(무기계약)근로자 고용보험료부담금)이 해당함
- ▶ 보수(101-01)는 기본급, 수당, 정액급식비, 명절휴가비, 연가보상비
- ▶ 대상회계 : 일반회계, '23년 결산결과 과목별 총 지출액(7개 통계목)

❁ 인건비 연도별 현황

(단위 : 억원, %)

구 분	연 도 별				
	2019	2020	2021	2022	2023
세출결산액(A)	46,813	56,195	59,994	64,162	63,408
인건비(B)	1,897	2,000	1,855	1,983	2,082
인건비비율(B/A)	4.05%	3.56%	3.09%	3.09%	3.28%

최근 5년 공무원 인건비 규모 및 비율



우리도의 세출결산액 대비 인건비 비율은 3.28%입니다. (전년 대비 5%증가)

4-4 업무추진비 집행현황

■ 우리 충청북도의 업무추진비 집행현황은 다음과 같습니다.

(단위 : 백만원, %)

구 분	세출결산액 (A)	업무추진비 (B)	비율 (B/A)	비 고
합 계	6,340,756	2,015	0.03%	
기관운영업무추진비 (203-01)		631	0.01%	
시책추진업무추진비 (203-03)		1,384	0.02%	

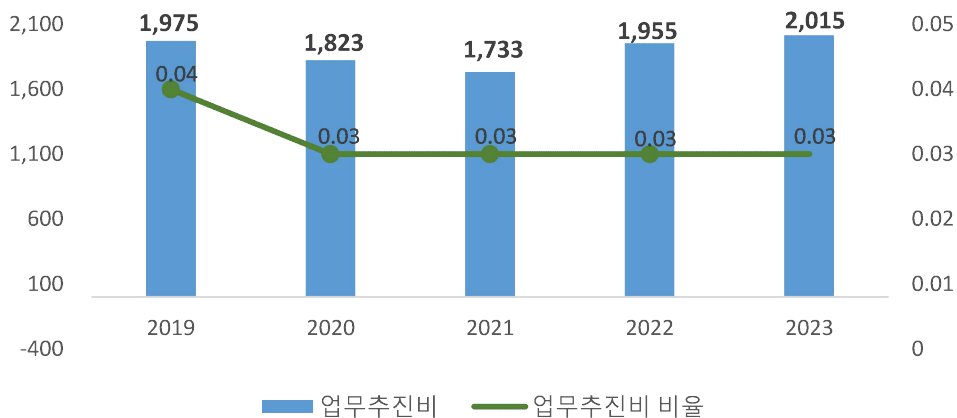
▶ 대상회계 : 일반회계, '23년 결산결과 203-01, 203-03 집행총액

❖ 업무추진비 연도별 현황

(단위 : 백만원, %)

구 분	연도별				
	2019	2020	2021	2022	2023
세출결산액	4,681,324	5,619,479	5,999,408	6,416,221	6,340,756
업무추진비	1,975	1,823	1,733	1,955	2,015
비율	0.04%	0.03%	0.03%	0.03%	0.03%

최근 5년 업무추진비 규모 및 비율



우리도의 업무추진비는 세출결산액 대비 0.03%입니다. (전년대비 3%증가)

◆ '23년도 시책추진업무추진비 집행내역 (별지 작성)

(단위 : 천원)

월 별	집 행 내 역	금 액	비 고
[별첨 4-4] 시책추진업무추진비 집행내역 참조			

4-5 국외여비 집행현황

■ 2023년도 국외출장 및 국외여비 집행내역은 다음과 같습니다.

출장기간	국외출장 목적 및 성과	출장지역	총 출장 인원(명)	국외여비 집행액 (백만원)	비고
[별첨 4-5] 국외여비 집행현황 참조					

▶ 대상회계 : 일반회계, 특별회계 (202-03 국외업무여비, 202-04 국제화여비)

4-6 지방의회경비 집행현황

■ 우리 충청북도의 2023년도 지방의회경비의 집행현황은 다음과 같습니다.

(단위 : 백만원, 명, %)

세출결산액 (A)	의회경비 집행액 (B)	의회경비 비율 (B/A)	지방의원 정수 (C)	1인당 의회경비 (B/C)(천원)
6,340,756	3,166	0.05	35	90,464

▶ 대상 회계 및 집행액 : 일반회계, '23년 결산결과 의회경비* 집행액

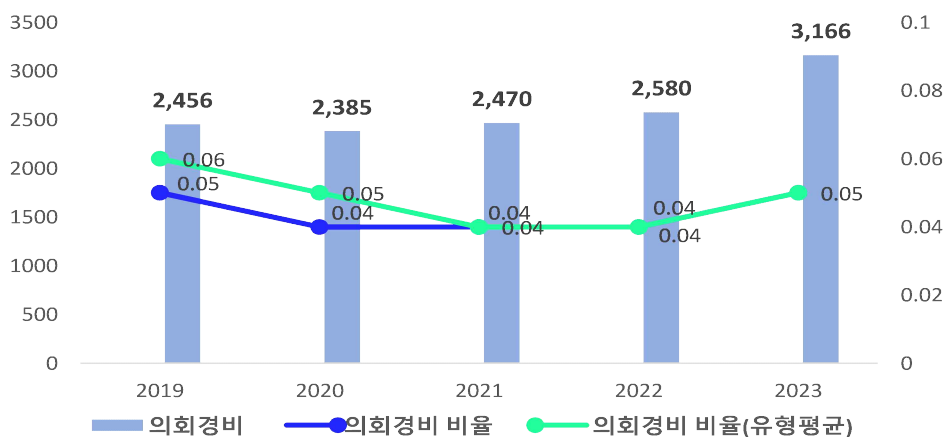
* 의회경비 : 의정활동비(205-01), 월정수당(205-02), 의원국내여비(205-03), 의원국외여비(205-04), 의정운영공통경비(205-05), 의회운영업무추진비(205-06), 의원역량개발비(민간위탁,205-08), 의원정책개발비(205-09), 의장협의체부담금(205-10), 의원국민연금부담금(205-11), 의원국민건강부담금(205-12)

❖ 의회경비 연도별 현황

(단위 : 백만원, 명, %)

구 분	연도별				
	2019	2020	2021	2022	2023
세출결산액	4,681,324	5,619,479	5,999,408	6,416,221	6,340,756
의회경비	2,456	2,385	2,470	2,580	3,166
의원 정수	32	32	32	35	35
세출대비 의회경비 비율	0.05%	0.04%	0.04%	0.04%	0.05%
지방의원 1인당 의회경비(천원)	76,760	74,520	77,201	73,723	90,464

최근 5년 지방의회경비 규모 및 비율



우리도 지방의원 1인당 의회 경비는 90백만원입니다.(전년대비 22%증가).

4-7 지방의회 국외여비 집행현황

■ 우리 충청북도의 2023년도 지방의회 국외여비의 집행현황은 다음과 같습니다.

(단위 : 백만원, 명)

국외여비 집행액 (A)	지방의원 정수(명) (B)	의원 1인당 국외여비 집행액 (A/B)(천원)
173	35	4,940

▶ 의회비 중 국외여비 집행액, 지방의원 정수는 2023.12.31일 기준

❁ 지방의회 국외여비 세부 집행내역

(단위 : 백만원, 명)

출장기간	국외출장 목적 및 성과	출장지역	출장의원수 (동행공무원)	국외여비 집행액
총 계				
[별첨 4-7] 지방의회 국외여비 집행현황 참조				

4-8 맞춤형복지제도 시행경비 현황

■ 맞춤형복지제도 시행경비란 지방공무원법 제77조에 따라 시장(도지사, 군수, 구청장)이 공무원의 근무능률을 높이기 위하여 실시하는 공무원에 대한 복지제도의 시행경비로서, 2023년 우리 충청북도의 공무원 맞춤형복지제도 시행경비 집행현황은 다음과 같습니다.

대상인원 (A) (명)	맞춤형복지제도 시행경비 지급총액(B) (백만원)	1인당 맞춤형복지제도 시행경비 기준액(C) (천원)	1인당 맞춤형복지제도 시행경비(D=B/A) (천원)	1인당 기준액 대비 시행경비 (D/C)(%)
5,828	8,211	1,409	1,400	100

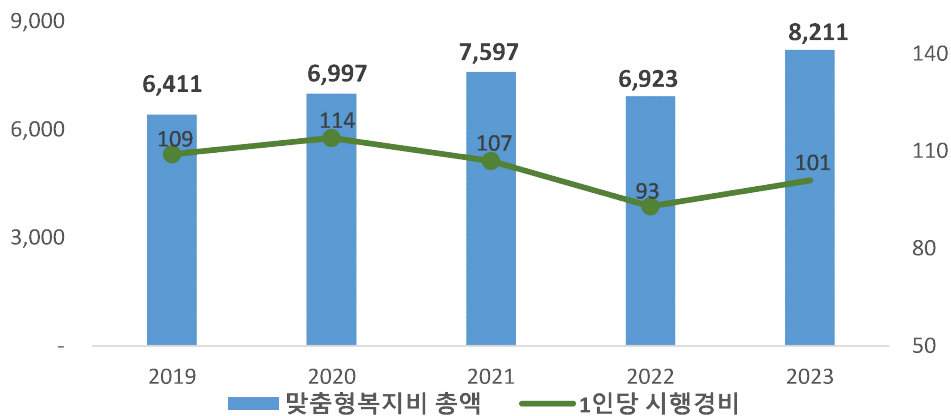
- ▶ 대상인원 : 연도말 기준 현원
- ▶ 대상회계 : 일반회계
- ▶ 맞춤형복지제도 시행경비 지급총액 : '23년 맞춤형복지제도 시행경비(201-04) 결산액

❖ 맞춤형복지제도 시행경비 연도별 현황

(단위 : 천원, %)

구 분	연 도 별				
	2019	2020	2021	2022	2023
대상인원 (A)(명)	4,462	4,612	5,189	5,411	5,828
맞춤형복지제도 시행경비 지급총액 (B)	6,411,180	6,997,184	7,597,046	6,923,117	8,210,828
1인당 맞춤형복지제도 시행경비 기준액(C)	1,320	1,330	1,360	1,380	1,400
1인당 맞춤형복지제도 시행경비(D)	1,437	1,517	1,464	1,279	1,409
1인당 기준액 대비 시행경비(D/C)(%)	108.85%	114.07%	107.65%	92.71%	100.63%

최근 5년 맞춤형복지비 현황



우리도의 맞춤형복지제도 시행경비 지급총액은 8,211백만원(작년 대비 1,288백만원 증가)입니다.

4-9 사회보장적수혜금(현금성 복지비) 집행현황

■ 우리 충청북도의 2023년 사회보장적 수혜금(현금성 복지비) 집행 현황은 다음과 같습니다.

(단위 : 천원, %)

세출 결산액 (A)	사회보장적 수혜금 (B)	비율 (B/A*100)	비 고
6,340,756	189	0.0%	

▶ 대상과목 : 301-03 사회보장적수혜금(지방재원)

법령, 조례에 따라 우리도에서 지급한 현금성 수혜금 및 물품지원비 총액은 189백만원입니다.

4-10 일반예비비 및 재해·재난목적 예비비 편성현황

■ 우리 충청북도의 2024년 일반예비비 및 재해·재난목적 예비비 집행현황은 다음과 같습니다.

(단위 : 백만원, %)

세출 결산액 (A)	일반예비비 집행액 (B)	집행비율 (B/A)	재해·재난목적 예비비 집행액 (C)	비율 (C/A)
6,340,756	5,524	0.09	12,388	0.2

※ 「지방재정법」 제43조에 따라 지방자치단체는 예측할 수 없는 예산 외의 지출 또는 예산 초과 지출에
충당하기 위하여 일반회계 예산 총액의 100분의 1 이내의 금액을 예비비로 예산에 계상하여야 함

우리도에서 예측할 수 없는 예산 외의 지출 또는 예산 초과 지출에 사용한
일반예비비는 5,524백만원이며, 재해재난목적 예비비는 12,388백만원입니다.

4-11 연말지출 비율

■ 우리 충청북도에서 2023년 11월~12월 중에 지출(원인행위)한 내역은 다음과 같습니다.
(단위 : 백만원, %)

구 분	세출결산액 (A)	연말 (11~12월) 지출원인행위액 (B)	비율 (B/A)
계	201,873	18,917	9.37%
시설비 (401-01)	192,857	18,500	9.59%
감리비 (401-02)	8,902	385	4.33%
시설부대비 (401-03)	115	32	27.64%

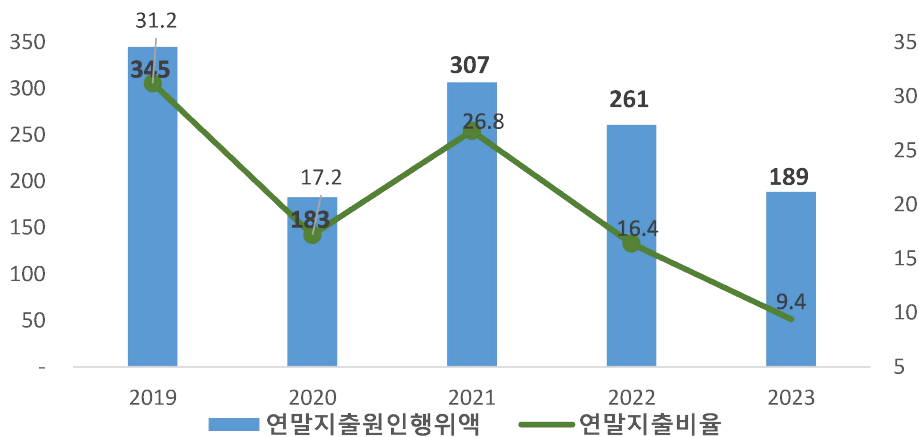
- ▶ 대상회계 : 일반회계, 본청분만 해당(직속기관, 사업소 등은 제외)
- ▶ 세출결산액은 목별(시설비, 감리비, 시설부대비, 행사관련시설비) 지출액

❖ 연말지출비율 연도별 현황

(단위 : 백만원, %)

구 분	연도별				
	2019	2020	2021	2022	2023
세출결산액 (A)	110,449	106,302	114,531	159,344	201,873
연말 (11~12월) 지출원인행위액 (B)	34,507	18,290	30,749	26,125	18,917
비율(B/A)	31.24%	17.21%	26.85%	16.40%	9.37%

최근 5년 연말지출 현황



우리도의 '23년 11~12월 지출금액은 18,917백만원이며 전년 대비 27% 감소 하였습니다.

5 지방세 / 세외수입

5 - 1 지방세 징수실적

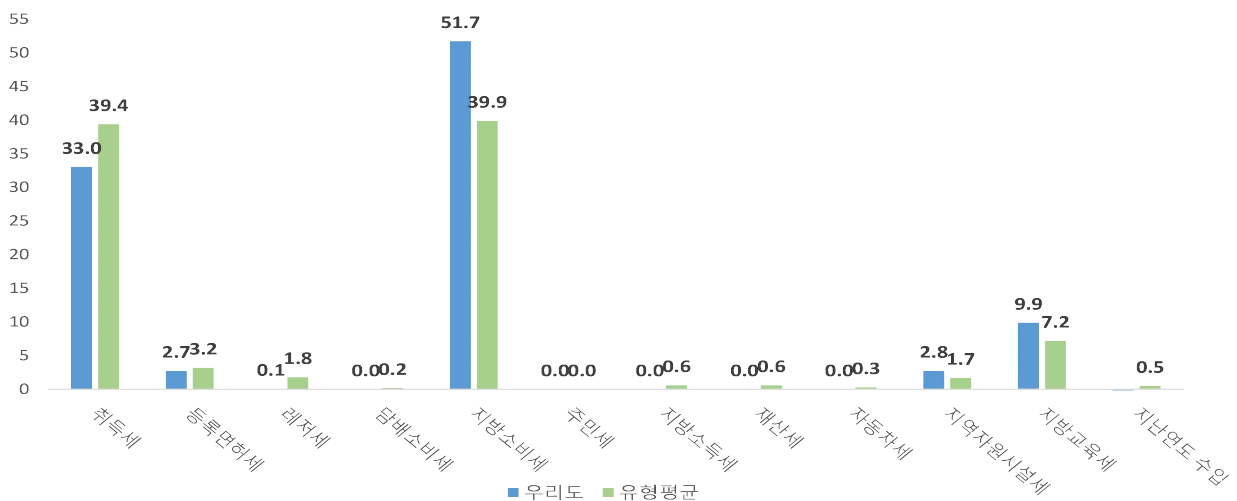
- 지방세 징수실적은 지방세법에 따라 지방자치단체가 주민들로부터 지방세를 징수한 실적을 말합니다. 지방세는 지방자치단체 자체세입의 근간을 이루는 재원으로, 지방세 징수액이 늘어날수록 재정운영 자립능력은 우수하게 됩니다.
- 2023년도(결산 기준) 우리 충청북도의 지방세 징수액은 1,805,314백만원입니다.

(단위 : 백만원, %)

구 분	연도별 지방세 징수액			2023년 징수액		최근 평균 증가율(%)
	2020	2021	2022	2023	비중(%)	
합 계	1,556,005	1,760,945	1,871,991	1,805,314	100.00	5.08
취득세	643,835	788,849	681,020	596,540	33.04	-2.51
등록면허세	52,362	55,409	51,496	49,293	2.73	-1.99
레저세			864	1,001	0.06	-
담배소비세						
지방소비세	639,011	696,986	904,702	933,899	51.73	13.48
주민세						
지방소득세						
재산세						
자동차세						
지역자원시설세	46,984	49,399	51,529	49,599	2.75	1.82
지방교육세	179,606	193,891	188,751	178,796	9.90	-0.15
지난년도수입	-5,793	-23,589	-6,371	-3,814	-0.21	-13.01

▶ 최근 평균증가율(최근 3년의 연평균 증가율) = (최종연도(ex: 2023) 금액/ 최초연도(ex: 2020) 금액) ^ (1/3) - 1

유형 지방자치단체와 지방세징수액 세목별 비중비교 (2023년 결산기준)



우리도의 '23년도 지방세 비중은 지방소비세(51.7%), 취득세(33%), 등 순입니다. 특히 지방소비세는 '22년 대비 3.2% 증가, 취득세는 '22년 대비 12.4% 감소하였습니다.

5-2 지방세 지출현황

- 지방세지출현황이란 지방세 감면 등 지방세 특례에 따른 재정지원의 직전 회계연도 실적과 해당 회계연도의 추정 금액에 대한 보고서로, 투명·건전한 지방재정 구현을 위해 지방자치단체의 장이 작성하여 지방의회에 제출합니다.(지방세특례제한법 제5조) 우리 충청북도의 2023년도 지방세 지출현황은 다음과 같습니다.

(단위 : 백만원, %)

구 분	연 도 별				
	2019	2020	2021	2022	2023
비과세·감면액 (A)	178,427	217,607	181,284	203,734	217,006
비과세	51,989	39,845	39,135	37,450	38,929
감면	126,438	177,762	142,149	166,285	178,077
지방세 징수액 (B)	1,290,485	1,556,006	1,760,946	1,871,991	1,805,314
비과세·감면율 (A/A+B)	12.15%	12.27%	9.33%	9.82%	10.73%

❖ 기능별 현황

(단위 : 백만원, %)

분 야	2022년도(A)		2023년도(B)		증감(C=B-A)	
	금액	구성비	금액	구성비	금액	증감률(C/A)
총 계	203,734	100%	217,006	100%	13,272	6.51%
일 반 공 공 행 정	23,524	11.55%	19,010	8.76%	△4,514	△19.19%
공공질서 및 안전	33	0.02%	139	0.06%	106	318.70%
교 육	2,443	1.20%	1,880	0.87%	△563	△23.04%
문 화 및 관 광	2,875	1.41%	3,053	1.41%	178	6.17%
환 경 보 호	-	-	-	-	-	-
사 회 복 지	16,593	8.14%	36,732	16.93%	20,139	121.37%
보 건	340	0.17%	242	0.11%	△98	△28.86%
농 립 해 양 수 산	12,842	6.30%	10,372	4.78%	△2,470	△19.23%
산 업 · 중 소 기 업	36,091	17.71%	39,641	18.27%	3,549	9.83%
수 송 및 교 통	19,136	9.39%	18,945	8.73%	△191	△1.00%
국 토 및 지 역 개 발	73,551	36.10%	60,873	28.05%	△12,678	△17.24%
과 학 기 술	241	0.12%	313	0.14%	72	29.90%
국 가	6,559	3.22%	7,038	3.24%	479	7.30%
외 국	-	-	-	-	-	-
기 타	9,506	4.67%	18,768	8.65%	9,263	97.44%

❁ 세목별 비과세·감면 현황(2023회계연도 결산기준)

(단위 : 백만원)

구 분		합 계	지방세법	지방세특례 제한법	감면조례	조세특례 제한법	기타
합 계		217,006	38,929	157,129	20,948	-	-
보 통 세	소 계	212,112	35,289	155,881	20,942	-	-
	취 득 세	210,677	34,910	154,832	20,935	-	-
	등 록 면 허 세	1,435	379	1,049	7	-	-
	레 저 세	-	-	-	-	-	-
	지 방 소 비 세	-	-	-	-	-	-
	주 민 세	-	-	-	-	-	-
	재 산 세	-	-	-	-	-	-
	자 동 차 세	-	-	-	-	-	-
	지 방 소 득 세	-	-	-	-	-	-
	담 배 소 비 세	-	-	-	-	-	-
목 적 세	소 계	4,894	3,640	1,248	6	-	-
	도 시 계 획 세	-	-	-	-	-	-
	지역자원시설세	4,894	3,640	1,248	6	-	-
	지 방 교 육 세	-	-	-	-	-	-

5-3 지방세 및 세외수입 체납현황

■ 우리 충청북도의 지방세 및 세외수입의 체납현황은 다음과 같습니다.

(단위 : 백만원)

구 분	2022연말 체납누계액(A)	2023연말 체납누계액(B)	증감액(B-A)
합 계	26,706	30,579	3,873
지방세	23,137	27,921	4,784
세외수입	3,568	2,657	△911

▶ 대상회계 : 일반회계

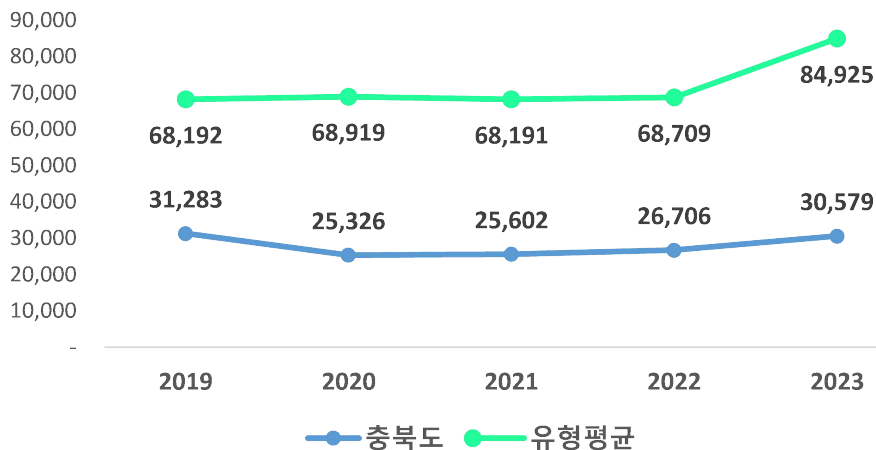
고물가·고금리·고환율 3고의 위기 상황과 경기 침체 등의 영향으로 전년대비 체납액이 증가하였습니다.

❖ 체납액 연도별 현황

(단위 : 백만원)

구 분	연 도 별				
	2019	2020	2021	2022	2023
합 계	31,283	25,326	25,602	26,706	30,579
지방세	28,950	22,546	23,156	23,137	27,921
세외수입	2,333	2,781	2,446	3,568	2,657

유형 지방자치단체와 체납액 비교



우리 도 체납액은 유형 자치단체 평균보다 적은 수준으로, 경기 침체 등의 어려운 징수여건 속에도 체납액 최소화를 위해 광범위한 재산조회를 통한 체납처분 및 행정제재 등의 징수활동을 추진하고 있습니다.

6 복지 / 민간지원

6-1 사회복지비

다음은 우리 충청북도가 2023년도 사회복지분야에 지출한 내역입니다.

(단위 : 백만원, %)

구분	합계	기초생활보장(081)	취약계층지원(082)	보육·가족 및 여성(084)	노인·청소년(085)	노동(086)	보훈(087)	주택(088)	사회복지일반(089)
합계	2,219,909	320,827	353,371	479,194	879,586	72,842	6,245	107,379	465
국비	1,727,277	246,079	281,520	286,612	789,963	34,013	-	89,090	-
시·도비	492,632	74,748	71,851	192,582	89,623	38,829	6,245	18,289	465

▶ 대상회계 : 일반회계, '23년 결산결과 사회복지 분야·부문별 집행액

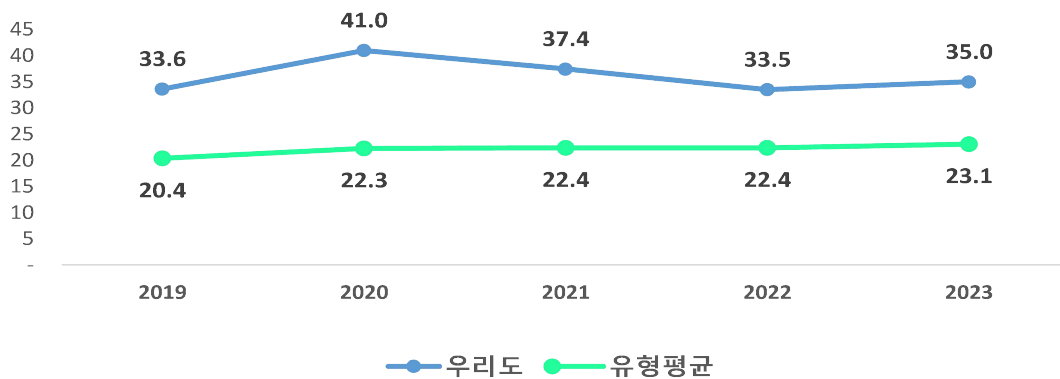
❖ 사회복지비 연도별 현황

(단위 : 백만원, 명, %)

구분	연도별				
	2019	2020	2021	2022	2023
세출결산액(A)	4,681,324	5,619,479	5,999,408	6,416,221	6,340,756
사회복지분야(B)	1,574,542	2,304,477	2,246,241	2,151,377	2,219,909
사회복지분야비율(B/A)	34.6	41	37.4	34.5	35
인구수(C)	1,600,007	1,600,837	1,597,427	1,595,058	1,593,469
주민1인당 사회복지비(B/C)(천원)	984	1,440	1,406	1,349	1,393

유형 지방자치단체와 사회복지비 비율 비교

(단위:%)



우리도의 사회복지비는 전년대비 68,532백만원 증가한 2,219,909백만원입니다
(전년대비 3.19%증가)

⑥-2 지방보조금 교부 현황

- 지방보조금이란 지방자치단체가 민간 등이 자율적으로 수행하는 사업에 대해 개인 또는 단체 등에 지원하거나, 시도가 정책상 또는 재정사정상 특히 필요하다고 인정할 때, 시군구에 지원하는 경비를 의미합니다.

우리 충청북도의 민간에게 지원되는 지방보조금 교부 현황은 다음과 같습니다.

(단위 : 백만원, %)

구 분	세출결산액 (A)	교부액(B)	비율 (B/A)	비 고
계	7,009,347	101,818	1.45%	
민간경상보조 (307-02)		54,655	0.78%	
민간단체운영비보조(307-03)		9,936	0.14%	
민간행사보조 (307-04)		4,357	0.06%	
사회복지시설운영비보조(307-10)		4,730	0.07%	
사회복지사업보조(307-11)		14,244	0.2%	
민간자본보조 (402-01)		13,895	0.2%	

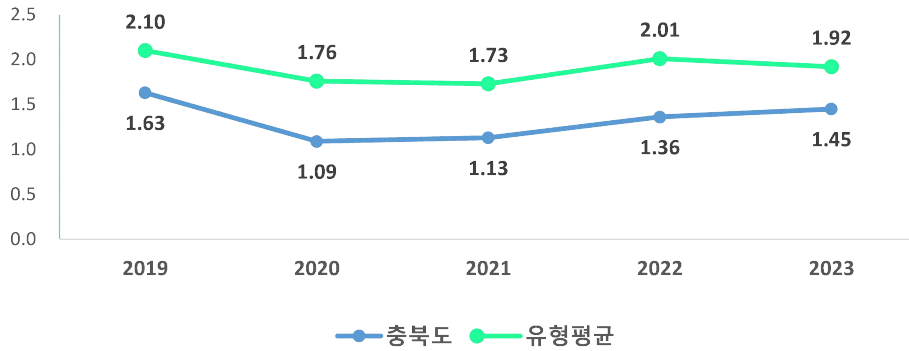
- ▶ 대상회계 : 일반회계+기타특별회계, 교부액 : '23년 결산결과 통계목별 총 지출액
- ▶ 공공단체보조(자치단체 자본·경상보조, 예비군육성지원 자본·경상보조, 교육기관에 대한 보조, 지역대학 자본·경상보조)는 제외

❖ 지방보조금 교부 연도별 현황

(단위 : 백만원, %)

구 분	연 도 별				
	2019	2020	2021	2022	2023
세출결산액	5,250,277	6,157,555	6,649,840	7,077,467	7,009,347
지방보조금(민간)	85,468	67,403	75,096	96,490	101,818
비율	1.63%	1.09%	1.13%	1.36%	1.45%

지방보조금 비율 유형 지방자치단체와 비교



◆ 2023년도 지방보조금 집행내역

❖ 민간경상보조

(단위 : 천원)

보조사업명	보조사업자	보조금 집행액	최종 정산액
[별첨 6-2] 민간경상보조 집행내역 참조			

❖ 민간행사보조

(단위 : 천원)

행사명	행사시기 (월)	보조사업자	보조금 집행액	최종 정산액
[별첨 6-2] 민간행사보조 집행내역 참조				

6-3 지방보조사업 운용평가 결과

- 지방자치단체의 장은 매년 모든 지방보조사업에 대하여 사업완료 후 다음연도 7월말까지 사업계획, 사업관리, 사업성과 등 3개 분야로 구분하여 성과평가를 실시하고 특별한 사유가 없으면 그 평가결과를 예산편성에 반영하여야 합니다. 또한 지속적으로 이뤄지는 지방보조사업에 대해서는 3년마다 유지 필요성 평가를 실시하고, 그 결과에 따라 사업종료·지속추진 등 필요한 조치를 해야 합니다.

우리 충청북도의 지방보조사업 성과평가 결과는 다음과 같습니다.

(단위 : 백만원)

사업명	보조사업자	교부현황			평가결과	
		계	보조금	사업자 자부담	성과 평가	유지 필요성 평가
[별첨 6-3] 지방보조사업 운영평가 결과 참조						

- ▶ 평가등급 : 매우우수(90점 이상), 우수(89~80점), 보통(79~60점), 미흡(59~50점), 매우미흡(50점 미만)
- ▶ 보다 자세한 내용은 다음의 링크를 참조하세요
(링크 주소: <https://www.chungbuk.go.kr/finance/contents.do?key=5125>)

⑥-4 지방보조금으로 취득한 중요재산의 변동현황

- 지방보조사업자는 지방보조금으로 취득한 중요재산에 대해서는 장부를 갖추어 지방자치단체장이 정하는 바에 따라 현재액과 수량의 증감을 기록하고, 해당 지방보조사업 관련 서류를 첨부하여 반기별로 지방자치단체장에게 보고하여야 합니다. 우리 충청북도의 지방보조금으로 취득한 중요재산의 변동현황은 다음과 같습니다.

(단위 : 천원)

사업명	보조사업자	취득재산명	규격 및 모델명	취득연도	단가	수량	취득가액	설치(시설)주소	변동내역
[별첨 6-4] 지방보조금으로 취득한 중요재산 변동현황 참조									

- ▶ 중요재산 : ①부동산과 그 종물, ②선박, 부표, 부잔교 및 부선거와 그 종물, ③항공기, ④그 밖에 지방자치단체의 장이 지방보조금의 교부 목적을 달성하기 위하여 특별히 필요하다고 인정한 재산
 - * ①, ②, ③은 법 시행 이전 것도 작성 대상이며 ④는 법 시행 이후 것만 작성
- ▶ 2023.12.31. 기준 지방보조금으로 취득하여 보유중인 중요재산 전부 기재
- ▶ 보다 자세한 내용은 다음의 링크를 참조하세요
(링크 주소: <https://www.chungbuk.go.kr/finance/contents.do?key=5125>)

⑥-5 지방보조금 교부결정 취소 등 중요 처분내용

- 지방보조사업자는 법령, 교부결정의 내용 또는 지방자치단체장의 처분에 따라 선량한 관리자의 주의로 성실히 지방보조사업을 수행하여야 하며, 해당 지방보조금의 다른 용도에 사용금지 등의 의무를 부담하게 되는데 이를 위반할 경우 지방자치단체에서 교부결정 취소 등의 처분을 하게 됩니다.

우리 충청북도의 지방보조금 교부결정 취소 등 중요 처분내용은 다음과 같습니다.

(단위 : 천원)

사업명	보조 사업자	교부 금액	위반내용	처분 일자	처분내용 (환수액)
[별첨 6-5] 지방보조금 교부결정 취소 등 중요 처분내용 참조					

- ▶ 보다 자세한 내용은 다음의 링크를 참조하세요
(링크 주소: <https://www.chungbuk.go.kr/finance/contents.do?key=5125>)

6-6 행사·축제경비

다음은 우리 충청북도가 2023년 한 해 동안 시에서 주관하여 개최한 행사와 축제의 운영비, 실비보상금 등을 지출한 내역입니다.

(단위 : 백만원, %)

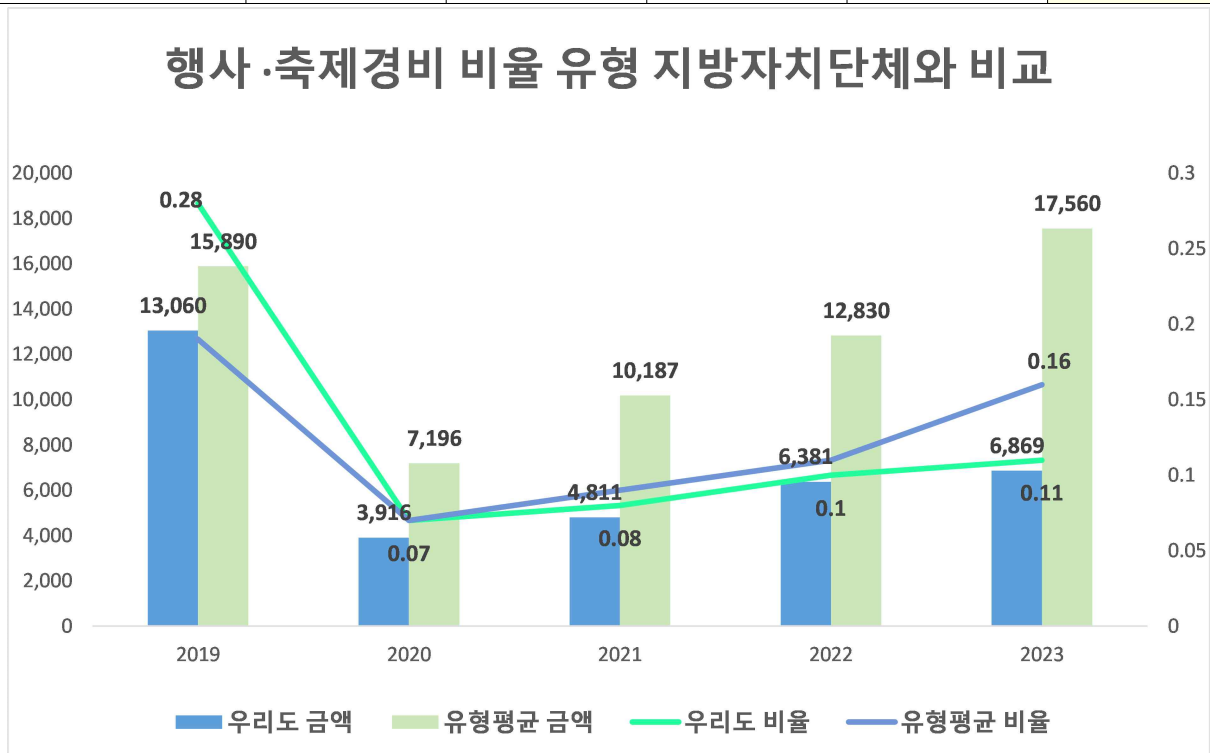
세출결산액 (A)	행사·축제경비 (B)	비율 (B/A)	비 고
6,340,756	6,869	0.11%	

- ▶ 대상회계 : 일반회계, '23년 결산결과 과목별 총 지출액
- ▶ 대상과목 : 행사운영비 (201-03), 행사실비지원금 (301-11), 민간행사사업보조(307-04), 행사관련시설비 (401-04)

행사·축제경비 연도별 현황

(단위 : 백만원, %)

구 분	연도별				
	2019	2020	2021	2022	2023
세출결산액	4,681,324	5,619,479	5,999,408	6,416,221	6,340,756
행사·축제경비	13,060	3,916	4,811	6,381	6,869
비율	0.28%	0.07%	0.08%	0.10%	0.11%



우리도의 행사·축제경비는 6,869백만원입니다. (전년대비 7.6%증가)

7 공유재산 및 물품 / 지방공공기관

7-1 공유재산 및 물품

- 공유재산이란 지방자치단체가 갖고 있는 토지, 건물 등의 재산으로서, 다음은 우리 충청북도가 보유하고 있는 공유재산이 현재 어느 정도이며 2022년에 비해 어떻게 변화되었는지를 요약한 표입니다.

(단위 : 백만원)

구 분	'22년도 현재액		증 가		감 소		'23년도 현재액		비고
	수량	금액	수량	금액	수량	금액	수량	금액	
합 계	13,108,226	9,709,190	4,686	274,609	5,031	253,908	13,107,881	9,729,890	
토 지	80,143	1,541,229	4,130	115,800	4,997	65,416	79,276	1,591,613	
건 물	517	521,256	17	73,869	7	610	527	594,515	
입목죽	6,159	7,141	6	37	-	-	6,165	7,178	
공작물	2,227	6,808,786	510	45,402	4	130,987	2,733	6,723,200	
기계기구	69	1,014	3	70	-	-	72	1,083	
선 박	21	3,019	4	517	-	-	25	3,536	
항공기	1	6,884	-	-	-	-	1	6,884	
무체재산	194	2,949		2	-	-	194	2,951	
유가증권	13,018,604	143,676	15	38,780	-	-	13,018,619	182,456	
용익물권	29	6,317	1	132	-	-	30	6,449	
회원권	-	-	-	-	-	-	-	-	
건설중인재산	262	666,921	-	-	23	56,895	239	610,026	

▶ '23년 결산결과 공유재산 증감 및 현재액보고서의 종류별 현황

우리도가 가지고 있는 공유재산의 비중은

토지(1,591,613백만원, 16.3%), 건물(594,515백만원, 6.1%) 등입니다.

특히 '22년 대비 토지의 비중이 50,384백만원(0.5%)증가,

건물의 비중이 73,259백만원(0.7%)증가 하였습니다.

■ 다음은 우리 충청북도가 보유하고 있는 물품이 현재 어느 정도이며 전년도에 비해 어떻게 변화되었는지를 요약한 표입니다.

(단위 : 개, 백만원)

구 분	'22년도 현재액		증 가		감 소		'23년도 현재액		비고
	수량	금액	수량	금액	수량	금액	수량	금액	
계	3,800	113,823	444	14,011	207	3,021	4,037	124,812	
구 매	5,560	150,999	444	14,011	5	301	5,999	164,710	
관리전환	142	3,728	0	0	0	0	142	3,728	
양 여	△337	△1,404	0	0	0	0	△337	△1,404	
기 타	△1,565	△39,500	0	0	202	2,720	△1,767	△42,221	

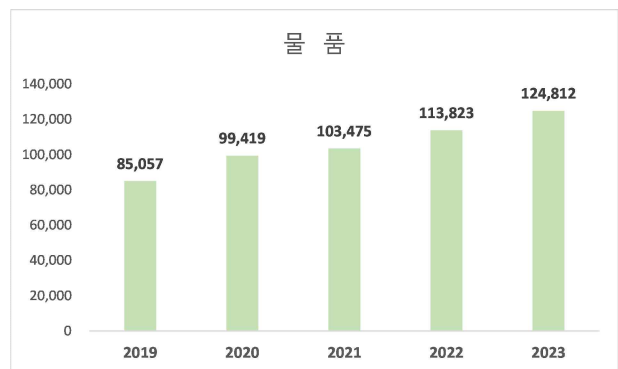
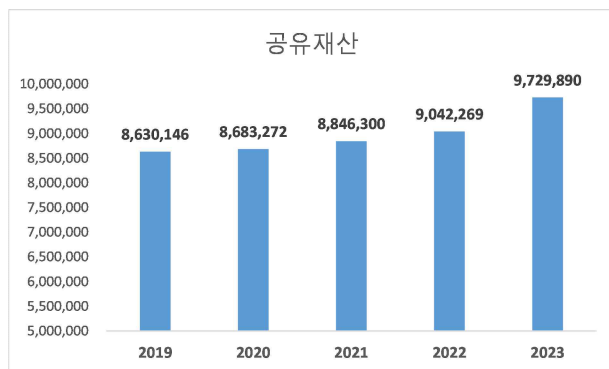
▶ '23년 결산결과 물품 증감 및 현재액보고서의 증감사유별 내역

❖ 연도별 공유재산 및 물품의 현황

(단위 : 백만원)

구 분	2019	2020	2021	2022	2023
공유재산	8,630,146	8,683,272	8,846,300	9,042,269	9,729,890
물 품	85,057	99,419	103,475	113,823	124,812

공유재산 및 물품의 연도별 변화



▶ 연도별 공유재산 및 물품 현재액 보고서 기준

7-2 출자·출연금 집행현황

■ 출자금이란 공사·공단 등에 투자하여 지분을 보유하고 있는 재원을 말하고, 출연금이란 법령 또는 조례에 의해 공공법인에 지원하는 경비로서 반대급부 없이 행하여지는 재정지원을 말합니다. 다음은 우리 충청북도의 2023년도 출자·출연금 집행현황입니다.

(단위 : 백만원, %)

구 분	세출결산액 (A)	출 자 금		출 연 금		비 고
		금액 (B)	비율(B/A)	금액 (C)	비율(C/A)	
합 계	8,050,475	38,780	0.48%	30,536	0.38%	
일반 회 계	6,340,756	30,000	0.47%	30,536	0.48%	
특별 회 계	668,591	0	0.00%	0	0.00%	
기 금	1,041,128	8,780	0.84%	0	0.00%	

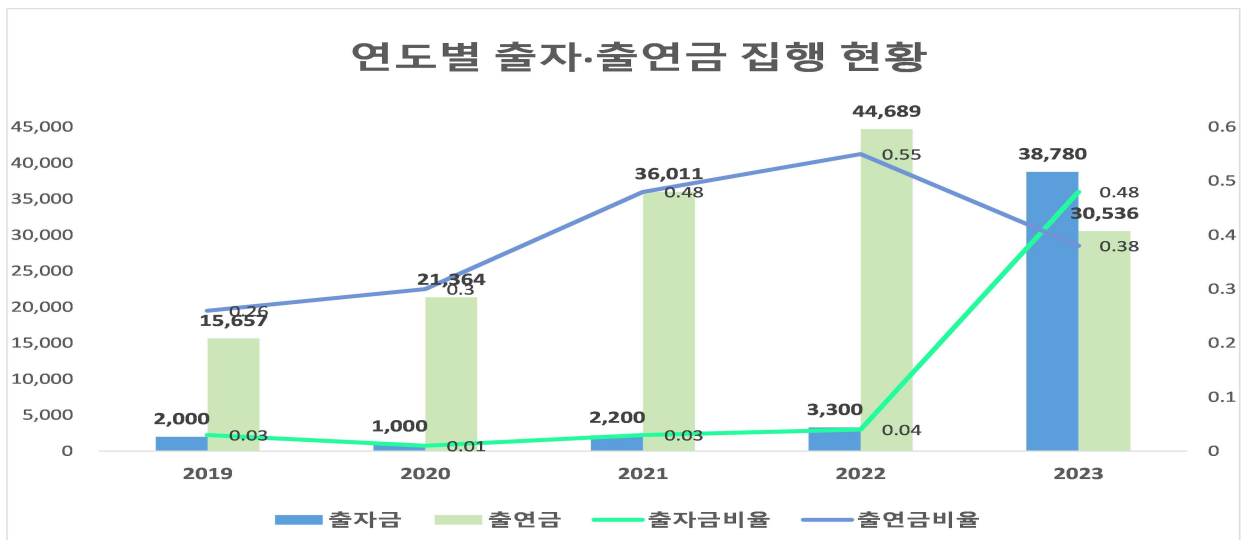
▶ '23회계연도 결산결과 출자금(502), 출연금(306) 집행총액

연도별 증감현황

(단위 : 백만원, %)

구 분	2019	2020	2021	2022	2023
세출결산액 (A)	6,019,439	7,036,568	7,571,762	8,179,246	8,050,475
출자금 (B)	2,000	1,000	2,200	3,300	38,780
출자금 총액 (C)	137,176	135,131	136,176	139,396	178,696
출자금 비율 (B/A)	0.03%	0.01%	0.03%	0.04%	0.48%
출연금 (D)	15,657	21,364	36,011	44,689	30,536
출연금 비율 (D/A)	0.26%	0.30%	0.48%	0.55%	0.38%

▶ 출자금 총액(C)은 매연도말 지자체 보유 출자금 (누계)총액(결산서 참조)



- 출자금 388억원(전년대비 118%증가), 출연금 305억원(전년대비 68%감소)
- '23년 세출결산 대비 출자금 출자금 비율은 0.48%, 출연금 비율은 0.38%입니다.

❁ 2023회계연도 출자·출연금 세부내역

(단위 : 백만원)

구 분	기관·단체명	금액	근거 (법·조례명 등)	내용
출자금	[별첨 7-2] 출자·출연금 세부내역 참조			
출연금				

7-3 출자·출연기관 현황

■ 지방 출자·출연기관이란 지방자치단체가 출자(지분율 10% 이상) 또는 출연하여 설립한 기관으로 「지방출자출연법」에 따라 지정·고시된 기관을 말합니다.

우리 충청북도 출자·출연기관 현황은 다음과 같습니다.

(금액: 명, 백만원)

구 분	임직원수	출자·출연금	자산	부채	
총 계	1,584	19,229	802,591	173,929	
출연 기관	소계	1,584	19,229	802,591	173,929
	충북연구원	40	4,390	10,796	832
	충청북도기업진흥원	49	-	21,166	7,219
	충북신용보증재단	65	-	238,279	32,405
	재단법인충북과학기술혁신원	77	1,744	55,288	39,689
	충북테크노파크	178	-	260,331	31,383
	재단법인 충북인재평생교육진흥원	19	2,798	83,136	204
	충북학사	55	-	5,897	1,982
	충청북도청주의료원	581	-	32,478	33,807
	충청북도충주의료원	417	-	31,972	17,949
	재단법인오송바이오진흥재단	24	3,615	18,862	175
	충청북도문화재연구원	31	1,356	8,446	1,803
	충북문화재단	33	3,921	35,642	6,440
	충북여성재단	15	1,405	291	34

▶ 출자금 : 지방자치단체 출자금 총액

▶ 출연금 : '23년도 지방자치단체 출연금

● 출자기관이란?

- 지역주민의 소득을 증대시키고 지역경제를 발전시키며 지역개발을 활성화하고 촉진하는데 이바지할 수 있는 사업추진을 위하여 지방자치단체가 출자하여 설립한 주식회사

● 출연기관이란?

- 문화, 예술, 장학(獎學), 체육, 의료 등의 분야에서 주민의 복리 증진에 이바지할 수 있는 사업추진을 위하여 지방자치단체가 출연하여 설립한 재단법인

7-4 지방공기업 현황

- 지방공기업이란 주택, 도시철도, 상수도, 하수도 등과 같은 사업을 효과적으로 추진할 목적으로 자치단체가 직접 설치하여 경영하거나(직영기업) 공사, 공단의 형태로 법인을 만들어 운영하는 공기업을 말합니다.

우리 충청북도에 설립·운영 중에 있는 공기업의 현황은 다음과 같습니다.

(단위: 명, 백만원)

구분		임·직원수	총자산	총부채	총수익	총비용	당기순이익	경영평가 등급(가~마)
공사	충북개발공사	88	969,386	611,720	109,096	96,009	13,086	다

❖ 지방공기업 최근 5년 당기순이익

(단위 : 백만원)

구분		2019	2020	2021	2022	2023
공사	충북개발공사	5,427	13,170	12,317	13,968	13,086

충북개발공사는 2009년부터 현재까지 연속 흑자경영을 이어가고 있으며, 2023년 131억원의 당기순이익을 달성하여 공공성과 경영 효율 개선을 위해 역량을 집중하고 있습니다.

8 재정성과 / 평가

8-1 성과보고서

■ 성과보고서란 자치단체가 부서별로 성과목표·지표를 사전에 설정하고, 목표치 달성여부 등의 성과정보를 제공하는 보고서입니다.

- 충청북도는 본 회계연도의 ‘도민이 신나고 행복한 충분 건설’이라는 비전을 달성하기 위해 ‘성과보고서’에 ‘비전-전략목표(31개)-정책사업목표(157개)-단위사업(340개)’로 구성된 성과관리체계를 구축하여 운영하고 있습니다.
- 또한, 성과목표의 성과 달성 여부를 측정하기 위하여 총 157개의 정책사업목표와 340개의 성과지표를 설정하고, 성과지표마다 달성하고자 하는 목표치를 설정 하였습니다.

❖ 충청북도 성과지표 달성현황

(단위 : 개, 백만원)

실국명	성과목표						결산액		
	전략 목표수	정책사업목표		성과 달성도			결산액	전년도 결산액	비교 증감
		개수	지표수	초과달성	달성	미달성			
합계	31	157	340	51	257	32	7,009,347	7,077,467	△68,120
대변인	1	1	4	0	4	0	6,456	5,226	1,230
감사관	1	1	6	0	5	1	276	269	6
양성평등가족정책관	1	2	6	2	3	1	77,497	68,188	9,308
기획관리실	1	10	23	6	14	3	938,205	1,343,548	△405,343
재난안전실	1	7	15	0	13	2	300,167	212,579	87,588
경제통상국	1	15	19	3	12	4	139,803	223,039	△83,236
과학인재국	1	13	17	2	14	1	216,741	81,117	135,624
투자유치국	1	5	14	2	11	1	131,598	41,566	90,032
보건복지국	1	9	14	2	12	0	2,324,912	2,357,323	△32,411
바이오식품의약국	1	6	10	0	9	1	61,176	106,294	△45,117
문화체육관광국	1	6	16	8	8	0	359,484	385,990	△26,505

실국명	성과목표						결산액		
	전략 목표수	정책사업목표		성과 달성도			결산액	전년도 결산액	비교 증감
		개수	지표수	초과달성	달성	미달성			
합계	31	157	340	51	257	32	7,009,347	7,077,467	△68,120
농정국	1	9	19	2	14	3	470,364	439,502	30,862
환경산림국	1	6	13	2	10	1	651,474	608,709	42,766
균형건설국	1	8	14	2	10	2	296,402	292,107	4,295
행정국	1	9	25	2	18	5	121,345	99,185	22,160
소방본부	1	20	50	6	43	1	570,994	523,794	47,200
의회사무처	1	1	4	0	4	0	44,361	11,489	32,871
자치연수원	1	1	3	1	1	1	14,052	9,041	5,012
농업기술원	1	3	15	1	14	0	61,413	55,665	5,748
보건환경연구원	1	1	3	1	2	0	12,828	12,946	△118
도로관리사업소	1	3	5	1	4	0	79,073	62,341	16,732
산림환경연구소	1	1	4	1	3	0	42,994	39,691	3,302
동물위생시험소	1	5	11	0	10	1	21,001	16,571	4,429
농산사업소	1	2	4	1	2	1	4,618	3,684	934
청남대관리사업소	1	1	2	1	0	1	21,953	13,323	8,630
내수면산업연구소	1	1	4	2	2	0	10,962	7,654	3,308
서울세종본부	1	1	1	1	0	0	606	670	△63
북부출장소	1	1	3	0	3	0	1,113	1,227	△114
남부출장소	1	2	3	1	2	0	3,495	8,331	△4,837
경제자유구역청	1	3	7	1	4	2	16,982	39,566	△22,583
자치경찰위원회	1	4	6	0	6	0	7,002	6,830	172

- ▶ 결산액은 성과평가의 대상이 되지 않는 사업에 대한 결산액도 포함한 총계
- ▶ ◎ : 초과달성(130% 이상), ○ : 달성(100~130% 미만), × : 미달성(100% 미만)
- ▶ 보다 자세한 내용은 (별첨8-1) 성과보고서 참조
(링크 주소: <https://www.chungbuk.go.kr/finance/contents.do?key=5125>)

8-2 복식부기 재무제표

■ 본 표는 복식부기 재무제표 상의 자산 및 부채, 비용과 수익에 대한 요약정보입니다. 자세한 내용은 ‘복식부기 재무제표’ 에서 확인할 수 있습니다.

(단위: 백만원, %)

구 분	2022년	2023년	증 감	유형 지자체 평균
자산 총계	11,640,332	11,337,048	△303,284	23,171,111
부채 총계	1,081,530	1,207,173	125,644	1,920,113
비용 총계	6,097,169	6,190,864	93,694	11,165,286
수익 총계	6,573,890	6,361,484	△212,405	11,361,695

▶ 지역별 보다 자세한 내용은 (별첨8-2) 재무제표 참조
(링크 주소: <https://www.chungbuk.go.kr/finance/contents.do?key=5125>)

● 복식부기 재무제표 항목

- 재무제표
- 재무제표에 대한 주석
- 필수 보충정보
- 부속 명세서

8-3 기금 성과분석결과

■ 기금성과분석이란 기금운용의 투명성·효율성을 제고하기 위해 매년 전체 기금을 분석하여 그 결과를 주민과 지방의회에 공개하는 제도로서, 다음 표는 우리 충청북도의 기금이 얼마나 계획적이고 효율적으로 운영되고 있는지를 비교한 것입니다.

구 분		우리 자치 단체	유형 지방 자치 단체 평균	배점	지표의 의미
합 계				100	
기 금 의 적 극 적 활 용 (40)	사업비 편성 비율			15	기금운용계획서상의 해당연도 지출액 대비 사업비 편성비율
	사업비 집행률			15	사업비 계획 대비 지출액 비율
	통합재정안정화 기금설치·운영 실적			10	통합재정안정화기금 설치 및 운영
기 금 운 용 건 전 성 (40)	미회수채권 비율			15	해당연도까지 기한이 도래된 채권액 중 미회수채권 총액의 비율
	기금운용심의위원회 운영 적정성			15	기금별 심의위원회 설치 및 운영 실적
	타회계 의존율			10	기금 수입결산 총액 대비 타회계(일반·기타특별) 전입금의 비율
기 금 정 비 (20)	재정수입 대비 기금 조성액 비율			10	일반회계 통합재정 수입 총액 대비 기금 총액 비율
	기금 수 현황			10	자치단체별 기금 수를 파악하여 자치단체의 기금 정비 노력을 평가
기 타	전년도 개선 권고사항 조치계획			1	전년도 미흡 부분에 대한 개선 권고사항 개선 유도
	경상적 경비 비율			△2	기금 총 지출액 중 경상적 경비의 비율
	성인지기금운용 계획·결산서 제출			1	성인지 기금운용계획·결산서 작성 여부

▶ 2023회계연도 기금운용에 대한 성과분석 결과이며, 결과 확정 후 별도 공시('24.12. 이후)

8-4 재정분석 결과

분 야 (분석지표)		해당자치단체	전국평균	유형 지자체 평균	
I. 재정건전성	1. 통합재정수지비율				
	2. 경상수지비율				
	3. 관리채무비율(증감률)				
	4. 관리채무상환비율				
	5. 통합유동부채비율				
	6. 공기업부채비율				
II. 재정효율성	7-1. 지방세수입비율 (지방세수입증감률)				
	7-2. 세외수입비율 (세외수입증감률)				
	8. 지방세징수율 (지방세징수율제고율)				
	9-1. 지방세체납액관리비율 (지방세체납액증감률)				
	9-2. 세외수입체납액관리비율 (세외수입체납액증감률)				
	10. 지방보조금비율 (지방보조금증감률)				
	11. 출자·출연·전출금비율 (출자·출연·전출금증감률)				
	12. 자체경비비율 (자체경비증감률)				
	III. 재정계획성	13. 세수오차비율 (세수오차비율개선도)			
		14. 아·불용액비율			

▶ 2023회계연도 재정운영에 대한 재정분석 결과이며, 결과 확정 후 별도 공시('24.12. 이후)

❖ 참고 : 분석지표별 산정공식

지 표 명	산 식	속성	지표값 설명
1. 통합재정수지비율	$(\text{세입} - \text{지출 및 순융자}) / \text{통합재정규모} \times 100$	↑	비율이 높을수록 재정운영의 건전성이 우수함
2. 경상수지비율	$\text{경상비용} / \text{경상수익} \times 100$	↓	지표값이 낮은 것이 바람직
3. 관리채무비율	$\text{지방채무잔액(BTL 지급액 포함)} / \text{세입결산액} \times 100$	↓	비율이 낮을수록 재무구조가 건전함
4. 관리채무상환비율	$\text{미래4년 순지방비로 상환할 평균관리채무액} / \text{미래4년 경상 일반재원의 평균수입액} \times 100$	↓	비율이 높을수록 미래채무 상환 압박이 큼
5. 통합유동부채비율	$\text{유동부채} / \text{유동자산} \times 100$	↓	비율이 낮을수록 재정건성이 우수함
6. 공기업부채비율	$\text{부채총액} / \text{자기자본} \times 100$	↓	비율이 낮을수록 재무구조가 건전함
7-1. 자체수입비율 (증감률)-지방세	$\text{지방세수입} - \text{전년도 지방세수입} / \text{전년도 지방세수입} \times 100$	↑	비율이 높을수록 자체수입 확충을 위한 자구노력이 높음
7-2. 자체수입비율 (증감률)-세외수입	$\text{세외수입 실제수납액} / \text{세입결산액} \times 100$	↑	비율이 높을수록 자원확보의 안정성이 높음
8. 지방세징수율(제고율)	$\text{지방세실제수납액} / \text{지방세징수결정액} \times 100$	↑	비율이 높을수록 징수노력이 높음
91. 체납액관리비율(증감률)-지방세체납액	$\text{체납누계액} / \text{세입결산액} \times 100$	↓	비율이 낮을수록 체납 지방세 징수 노력
92. 체납액관리비율(증감률)-세외수입체납액	$\text{세외수입 체납누계액} / \text{세입결산액} \times 100$	↓	비율이 낮을수록 세외수입 체납 축소 노력
10 지방보조금비율(증감률)	$\text{지방보조금결산액} / \text{세출결산액} \times 100$	↓	비율이 낮을수록 재정운영의 탄력성과 유연성이 높음
11. 출자.출연.전출금비율 (증감률)	$\text{출자.출연.전출금결산액} / \text{세출결산액} \times 100$	↓	비율이 낮을수록 재정부담이 낮음
12. 자체경비비율 (증감률)	$\text{자체경비결산액} / \text{자체수입결산액} \times 100$ ※ 자체경비 : 일반운영비, 여비, 재료비, 의회경비, 업무추진비 포함	↓	비율이 낮을수록 자체경비 절감노력이 높음
13. 세수오차비율	$\{(\text{당초예산액} / \text{세입결산액}) \times 60 + (\text{최종예산액} / \text{세입결산액}) \times 40$	100% 지향	100%에 근접할수록 세입 예산의 계획성이 높음
14. 이·불용액비율	$\text{이불용액} / \text{예산현액} \times 100$ ※ 이불용액 = 이월액(사고이월비) + 불용액	↓	비율이 낮을수록 예산집행의 효율성이 높음

8-5 재정건전화계획 및 이행현황

■ 지방재정법 제55조제3항에 따라 재정진단 결과를 토대로 행정안전부로부터 재정건전화계획의 수립 및 이행을 권고 받은 자치단체에 한하여 작성합니다.

※ 우리 충청북도는 해당사항이 없습니다.

8-6 성인지 결산현황

- 성인지 결산은 성인지 예산이 여성과 남성의 예산 수혜에 어떤 영향을 미쳤으며, 성차별 개선에 어떤 역할을 하였는지를 평가·점검하여 그 결과를 다음연도 예산 편성에 반영하는 제도입니다.

일례로 여성 취업지원 사업의 경우, 예산 집행결과를 양성평등 관점에서 성평등 효과를 분석하여 불평등하다고 할 때, 그 결과를 다음연도 예산편성에 반영하는 방법입니다.

- 성인지 결산은 2012년부터 시범 운영, 2013년부터 본격 운영하고 있으며, 아래의 표에서는 우리 충청북도의 2023년 성인지결산 대상사업의 집행실적 및 성평등 효과 등을 확인할 수 있습니다.

(단위: 백만원)

구 분	예산현액	집행액	집행률(%)
총 계	525,511	525,107	99.92
양성평등정책추진사업	39,434	39,324	99.72
성별영향분석평가사업	181,227	180,955	99.85
자치단체 특화사업	304,850	304,828	99.99

▶ 2023년 성인지결산 기준

▶ 지역별 보다 자세한 내용은 (별첨8-6) 성인지결산서 참조
(링크 주소: <https://www.chungbuk.go.kr/finance/contents.do?key=5125>)

8-7 행사·축제 원가회계 정보

- 행사·축제 원가회계정보란 행사·축제 성격의 사업을 추진하기 위해 직·간접적으로 투입한 모든 재원의 정보를 의미합니다.

작년 충청북도에서 추진한 행사·축제 현황은 다음과 같습니다.

❖ 총괄현황

(단위 : 건, 천원)

연도별	전체 행사·축제 현황		집행액 5천만원 이상 행사·축제 현황			집행액 5천만원 미만 행사·축제 현황		
	건수	집행액	건수	집행액	순원가	건수	집행액	순원가
2023년(A)	90	6,799,457	22	5,477,293	5,477,293	68	1,322,163	1,322,163
2022년(B)	67	13,509,956	14	12,447,908	12,447,908	53	1,062,048	1,062,048
증감(A-B)	23	△6,710,499	8	△6,970,614	△6,970,614	15	260,115	260,115

- ▶ 집행액 구분 기준 : 광역 5천만원

❖ 2023년에 개최한 모든 행사·축제 현황

- ▶ 자세한 사항은 별첨 8-7-1. 행사축제 현황 참조
(링크 주소: <https://www.chungbuk.go.kr/finance/contents.do?key=5125>)

■ 2023회계연도 행사·축제별 원가회계정보

- ▶ 자세한 사항은 별첨 8-7-2. 행사축제 원가회계정보 참조
(링크 주소: <https://www.chungbuk.go.kr/finance/contents.do?key=5125>)

■ 행사·축제 원가회계정보 연도별 비교표

- ▶ 자세한 사항은 별첨 8-7-3. 행사축제 원가회계정보 연도별 비교표 현황 참조
(링크 주소: <https://www.chungbuk.go.kr/finance/contents.do?key=5125>)

8-8 청사신축 원가회계 정보

- 청사 신축비용 원가정보란 지방자치단체가 사무 등의 처리를 위해 사용하는 청사 신축에 투입되는 비용에 대하여 기본계획 수립부터 준공 때까지의 단계별로 공개하여, 지역주민의 자율적 통제를 통하여 과대·호화청사를 방지하고 지방재정 건전성을 확보하기 위한 정보입니다.

작년 충청북도에서 추진한 청사신축현황은 다음과 같습니다.

청사신축 사업명	총사업비 (백만원)	사업기간	용도 (본청, 의회, 기타)
해당없음			

- ▶ 대상사업 : '23년 준공된 사업

8-9 수의계약 현황

■ 우리 충청북도의 1,000만원 이상 수의계약 현황은 다음과 같습니다.

(단위 : 건, 백만원)

1,000만원 이상 총계약 실적(A)		1,000만원 이상 수의계약 실적(B)		비율(B/A)		비고
건수	금액	건수	금액	건수	금액	
2,532	356,123	1,805	100,426	71.29	28.2	

▶ 대상회계 : 일반회계, 기타특별회계

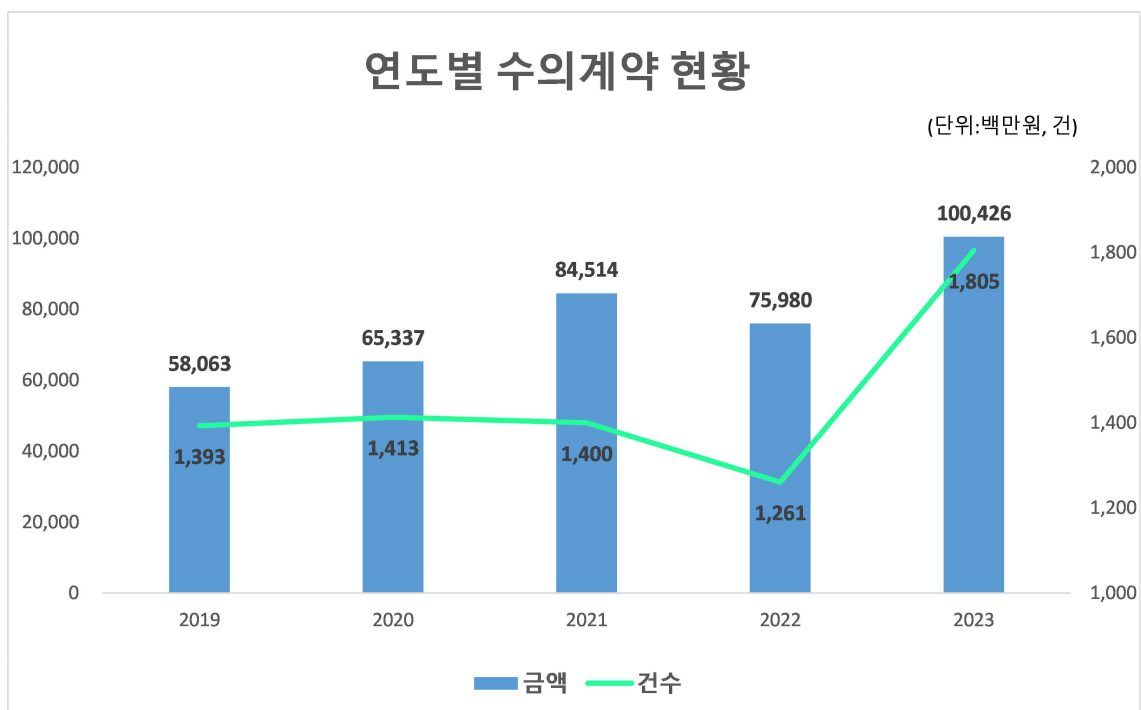
※ 작성대상 : 1,000만원 이상 (수의)계약 건(G2B포함)

연도별 수의계약 현황

(단위 : 백만원)

구분		연도별				
		2019	2020	2021	2022	2023
수의계약 실적	건수	1,393	1,413	1,400	1,261	1,805
	금액	58,063	65,337	84,514	75,980	100,426

※ G2B를 포함한 실적입니다.



8-10 자치단체 공공시설물 운영 현황

■ 자치단체 공공시설물 운영 현황이란 각 자치단체가 관리·운영하는 시설물의 규모, 시설물 운영에 필요한 관리인력과 비용, 시설물 이용자수, 순수익 등을 통해 해당 공공시설물이 얼마나 내실 있게 운영되고 있는지를 나타내는 지표입니다.

❖ 자치단체 공공시설물 현황(건립비용 광역 300억원)

▶ 공공시설물 시설현황

(단위 : 백만원)

자치단체명	시설유형	시설구분	시설명	건립일	건물면적 (㎡)	토지면적 (㎡)
충청북도	기타시설	기타시설	충북학사 동서울관	2019.10.27.	9,514	3,746
충청북도	기타시설	기타시설	충북미래관	2009.08.24.	12,587	2,692

※ 건립비용 : 광역 300억원 이상

※ 시설유형 : 문화·체육·복지·기타시설

※ 시설구분 : 문화시설(도서관, 박물관, 미술관 등), 체육시설(체육관, 수영장, 축구장 등)
복지시설(사회복지관), 기타시설(구민회관, 과학관, 생태관 등)

▶ 공공시설물 운영·관리 현황

(단위 : 백만원)

시설명	운영방식	위탁기관 (해당 시설만)	관리인력	운영형태	연간이용인원	
					산정여부	인원수
충북학사 동서울관	위탁	충청북도	19	무료	산정	113,566
충북미래관	위탁	충청북도	20	무료	산정	118,717

▶ 공공시설물 자산 현황

(단위 : 백만원)

시설명	자산가치 변동현황					운영비용 (A)			
	건립 비용	감가 상각비	감가 상각비 누계	장부가액	내용 연수	계	인건비	유지 관리비	기타
충북학사 동서울관	46,569	657	3,118	43,451	40	2,368	893	1,221	255
충북미래관	40,311	811	9,758	30,553	40	2,711	1,030	1,439	242

▶ 공공시설물및 수익 현황

(단위 : 백만원)

시설명	운영수익 (B)						순수익 (C=B-A)
	계	입장료	대관료	임대료	귀속된 수익 (민간 위탁료 등)	기타 수익	
충북학사 동서울관	2,659	-	-	-	-	2,659	291
충북미래관	2,882	-	-	-	-	2,882	171

8-11 예산낭비신고 접수·처리 현황

■ 자치단체 예산낭비신고센터에 국민신문고, 자치단체 홈페이지, 서면 등을 통해 신고된 예산낭비신고에 대한 접수·처리 현황입니다.

❖ 접수처리기간(23.1.1. ~ 12.31.)

(단위 : 건, 천원)

총 접수 건수				접수내역				조치결과 (타당한 신고)			예산절감 (낭비)액
계	국민 신문고	홈페 이지	서면 등	계	타당한 신고	타당성 없는 신고	무관한 신고	계	조치 완료	진행중	
19	18	1	0	19	0	5	14	0	0	0	0

▶ 예산낭비신고센터 운영관련 신고 포상금(예산성과금) 지급현황 : 건수, 인원, 금액

8-12 조정교부금 교부 실적

■ 조정교부금이란 시·도가 관할 시·군·구간의 재정력 격차를 조정하기 위해 시·도세 일부를 재원으로 일정한 산정방식을 적용하여 교부하는 금액을 말합니다. 2023년도에 우리 충청북도가 관할 11개 기초자치단체에 교부한 일반조정교부금 총액은 447,564백만원이며 특별조정교부금은 49,255백만원입니다.

▶ 시·군 일반조정교부금

- 교부주체와 객체 : 광역시·도가 관할 시·군에 교부하는 재원
- 배분기준 : 재원의 50%는 인구수, 30%는 시·도세 징수실적, 20%는 재정력 역지수에 따라 분배

⇒ 인구수가 많을수록, 징수실적이 많을수록, 재정력이 약할수록 조정교부금이 커짐

▶ 특별조정교부금

- 재해, 공공시설의 신설·복구·보수 등 특정한 재정수요가 있어 충당이 필요하다고 인정하는 경우 교부

※ 시·군 조정교부금은 일반조정교부금(90%) 및특별조정교부금(10%) 으로 구성됩니다.

■ 충청북도 일반조정교부금 교부현황('23년 결산기준)

❖ 시·군별 일반조정교부금 교부액

(단위 : 백만원)

시·군	인구수 산정액(A)	징수실적 산정액(B)	재정력역지수 산정액(C)	산정액 (D=A+B+C)	감액 또는 보전액(E)	최종 산정액 (F=D±E)	비고	
							2022년도 정산분	화력발전 지역자원 시설세보전금
계	226,731	90,692	136,038	453,462	0	453,462	20,713	19
청주시	121,256	46,862	7,474	175,593		175,593	7,276	19
충주시	29,564	10,331	13,050	52,945		52,945	2,055	
제천시	18,525	5,095	14,095	37,715		37,715	1,571	
보은군	4,412	2,570	14,043	21,025		21,025	2,508	
옥천군	6,957	2,038	13,747	22,741		22,741	1,118	
영동군	6,288	1,540	14,583	22,411		22,411	1,001	
증평군	5,334	2,021	10,367	17,721		17,721	704	
진천군	12,273	6,837	9,809	28,919		28,919	1,454	
괴산군	5,206	2,356	14,792	22,354		22,354	956	
음성군	12,974	9,182	10,262	32,418		32,418	1,251	
단양군	3,942	1,861	13,816	19,619		19,619	817	

※ '23년 일반조정교부금 실교부액(447,564백만원) : 최종산정액(F) 중 예산범위 내 교부 (426,832백만원) + '22년도 정산분 + 화력발전지역자원시설세 보전금

※ 최종산정액(F)은 세입 결산액 기준

❖ 감액 또는 보전액(인센티브) 세부내역 : 해당사항 없음

❖ 시·군별 조정교부금 재원 및 일반조정교부금 규모

(단위 : 백만원)

시·군	지역자원 시설세 (A)	취득세 (B)	레저세 (C)	등록 면허세 (D)	지방 소비세 할당액(E)	계 (F=A~E)	비율 (27%또 는 47%) (G)	산정액 (H=F*G)	일반 교부율 (I)	최종 산정액 (J=H*I)
계	2,747	588,037	1,002	49,360	702,421	1,343,566		Y		Z
청주시	508	306,078	522	24,181	374,129	705,419	47%	331,547	90%	298,392
충주시	1,375	65,343	132	6,187	91,720	164,757	27%	44,484	90%	40,036
제천시	143	32,716	84	3,076	57,684	93,703	27%	25,300	90%	22,770
보은군	5	16,981	21	1,164	13,852	32,022	27%	8,646	90%	7,781
옥천군	3	13,065	33	1,306	21,807	36,213	27%	9,777	90%	8,800
영동군	31	10,043	30	780	19,797	30,681	27%	8,284	90%	7,456
증평군	3	13,352	23	908	16,409	30,696	27%	8,288	90%	7,459
진천군	109	44,439	53	3,733	37,937	86,270	27%	23,293	90%	20,964
괴산군	30	15,324	25	1,275	16,318	32,972	27%	8,902	90%	8,012
음성군	14	58,869	60	5,966	40,540	105,449	27%	28,471	90%	25,624
단양군	526	11,827	19	784	12,228	25,384	27%	6,854	90%	6,168

※ 지역자원시설세에서 원자력발전·화력발전 및 소방분은 제외

※ 지방소비세는 본청 만 해당되나, 각 시·군에의 할당액으로 계산되기 때문에 본청 칸이 없음

■ 충청북도 특별조정교부금 교부현황('23년 결산기준)

(단위 : 백만원)

시·군	교부일자	사업명	교부액
[별첨 8-12] 특별조정교부금 교부현황 참조			

8-13 지방재정 신속집행 실적

- 신속집행이란 내수경기 진작 및 지역경제 활성화를 기하고 공공자금의 선순환을 도모하며 예산의 이월 및 불용을 최소화하기 위하여 지방자치단체별 연간 예산을 앞당겨 집행하는 것을 말합니다.

2023년도 6월말까지의 지방자치단체 신속집행 목표율은 신속집행 대상액 대비 60.5%입니다.

※ 특·광역 64.7%, 기초(세종, 제주 포함) 55.7%, 공기업 56.5%

(단위 : 억원, %)

신속집행 대상액(A)	집행액(B)	대상액 대비 집행률 (C=B/A*100)
45,929	33,949	73.92%

※ 신속집행 대상은 일반회계, 특별회계, 기금, 지방공기업이 포함

8 - 14 감사결과

- 우리 충청북도가 감사원, 행정안전부 등 중앙부처 등으로 부터 받은 재정분야 감사결과입니다.

감사기관명	처분일시	제 목 (감사내용)	처분내용 (행정상·재정상)	처리결과
감사원	'23. 3. 10.	투자심사 미이행 사업에 대한 보조금 교부 (재심사 이행여부 확인 후 보조금 교부)	(행정상) 주의	완료

9 주요 투자사업 추진현황

9-1 투자심사 대상사업

■ 우리 충청북도에서 '23년에 추진한 투자심사 대상사업 현황은 다음과 같습니다.

(단위 : 백만원, %)

사업명	총사업비	집행액		향후 소요액		사업완료 예정연도	투자 심사연도	현재까지 진척률 (%)
		기투자	2023년 집행사업비	2024년	2025년 이후			
청주국제공항 항공정비(MRO) 단지 조성	34,668	34,668	0	0	0	2023	2012	100%
미원~조정간 도로확포장공사	206,500	35,320	700	0	170,480	2030	2011	45%
대소-삼성간도로확포장	30,450	30,450	0	0	0	2023	2011	100%
첨단의료복합단지 조성	3,964,800	602,300	63,243	60,143	3,239,114	2038	2010	42%
첨단임상시험센터건립	34,656	34,656	0	0	0	2022	2015	100%
오송화장품뷰티산업 엑스포	30,059	21,659	2,800	2,800	2,800	계속	2023	100%
도의회청사 및 도청 제2청사 건립	107,400	33,900	30,700	42,800		2024	2017	30%
조정~증평 지방도 확포장공사	29,700	19,900	2,800	2,250	4,750	2025	2017	65%
종양이환 네트워크 연구센터 구축	8,790	7,420	1,370	0	0	2024	2017	100%
에어로폴리스2지구 폐수처리시설설치	13,698	725	0	1,096	11,877	2026	2017	5%
도로관리사업소 신축	17,200	13,870	3,219	111	0	2025	2017	90%
청주전시관 건립 및 주거상업용지 조성사업	231,800	132,600	38,000	38,800	22,400	2025	2021(2단계)	65%
오송바이오메디컬지 구 진입도로개설	47,226	41,531	4,456	1,239	0	2024	2018	83%
청주 에어로폴리스2지구 (항공산업) 조성(2단계)	80,400	80,400	0	0	0	2024	2015	84%
진천합목도로 확포장 공사	9,500	8,000	1,500	0	0	2023	2018	100%
대울~증평IC 지방도 확포장	91,973	8,540	10,606	14,600	58,227	2026	2018	5.9%
매화~동이 지방도 확포장 공사(2공구)	9,052	9,052				2023	2018	100%
융합바이오세라믹 테크노베이터구축	19,992	17,146	2,846	0	0	2023	2018	100%

사업명	총사업비	집행액		향후 소요액		사업완료 예정연도	투자 심사연도	현재까지 진척률 (%)
		기투자	2023년 집행사업비	2024년	2025년 이후			
충청북도 충주의료원 병동증축 및 응급실 보강사업	9,490	9,490	0	0	0	2022	2018	100%
신촌-오산 지방도 확포장공사	6,450	6,450	0	0	0	2023	2018	100%
충북도립대학교 학생생활관 건립	38,740	14,900	23,570	0	0	2023	2019	100%
금왕~삼성 지방도 확포장 공사	82,230	5,000	1,000	0	76,230	2027	2019	2%
황석~월굴 지방도 포장공사	28,240	10,500	4,700	3,100	9,940	2027	2019	29%
지산~호정 지방도 확포장 공사	33,612	9,900	6,500	2,250	14,962	2026	2019	35%
자율자동차 지역테스트베드 구축	29,500	29,500	0	0	0	2022	2019	100%
소프트웨어 미래채움	14,500	9,100	2,500	2,900	-	2021 ('22년계속 사업전환)	2019	100%
수송기계 부품 전자파 센터 구축	24,414	24,414	0	0	0	2023	2019	100%
충주 조동도로 개량공사	41,000	942	2,600	0	37,458	2027	2019	6%
현암~지산 지방도 확포장 공사	43,035	7,300	5,100	1,500	29,135	2026	2019	10%
생활밀착형 국민체육센터(생존수 영장) 건립사업	13,000	13,000	0	0	0	2023	2019	100%
충북형 바이오헬스산업 빅데이터 플랫폼 구축	4,500	4,500	0	0	0	2023	2019	100%
충북혁신도시시안학용 합지구 조성사업	39,815	28,386	3,062	4,062	4,305	2029	2020	79%
충북SW 융합시스템 반도체 클러스터	17,155	10,024	3,829	3,302	0	2024	2020	80%
오송 바이오 산업단지 조성	99,997	21,480	30,000	30,000	18,517	2025	2020	50%
충청북도문화재연구원 청사 신축	11,600	11,600	0	0	0	2022	2020	100%
충청북도 자치연수원 북부권 이전 사업	61,497	17,099	9,386	13,000	22,012	2025	2020	40%
지자체-대학 협력기반 지역혁신 사업	224,578	135,842	46,136	42,600	0	2024	2021	75%
공공어린이 재활의료센터 건립	10,760	10,760	0	0	0	2023	2020	100%
반도체융합부품 혁신기반 연계 고도화	8,648	5,533	3,115	0	0	2023	2021	100%
나라사랑 리더십연수원건립	18,026	878	5,299	11,849	0	2024	2021	40%
담수자원 중 보존시설 및 아쿠아리움 건립	11,200	7,700	3,500	0	0	2023	2022	100%
오송 국제 K-뷰티스쿨 건립	32,395	16,007	596	3,400	12,988	2025	2021	30%

사업명	총사업비	집행액		향후 소요액		사업완료 예정연도	투자 심사연도	현재까지 진척률 (%)
		기투자	2023년 집행사업비	2024년	2025년 이후			
바이오헬스 혁신창업 기술상용화센터 건립	20,000	8,500	5,750	5,750	0	2023	2021	90%
가축질병 검사실(BL3) 신축	5,000	228	4,772	0	0	2023	2021	100%
오창과학산업단지 혁신지원센터 건립	14,830	7,894	3,936	3,000	0	2024	2021	65%
충주의료원 심뇌혈관센터 및 재활치료센터 증축	8,940	142	2,359	6,439	0	2024	2021	3%
산업환경개선지원센터 구축	27,500	7,543	7,523	0	0	2023	2021	100%
3D생체조직칩 실증 상용화 지원 기반구축	17,353	8,061	6,602	2,690	0	2024	2021	75%
신동-쌍정 지방도 확포장공사	34,000	1,600	125	0	32,275	2028	2021	4%
충청북도농업기술원 분원 설립	21,468	3,968	3,021	13,979	500	2025	2021, 2022	40%
이차전지 소재부품 시험평가센터 구축	29,580	21,270	8,310	-	-	2023	2021	100%
충북 혁신 창업-벤처펀드 조성	27,300	2,730	16,380	8,190	0	2030	2021	40%
충청 엔젤투자허브 개인투자조합펀드 조성	5,000	5,000	0	0	0	2025	2021	60%
웰케어 산업특화 인공지능 기술지원 플랫폼 구축	11,861	8,764	3,097	0	0	2023	2021	100%
소재-부품-장비산업 연계 XR 실증단지 구축사업	19,982	2,000	10,251	7,731		2024	2021	30%
중부권 스마트공장 테스트베드 구축	10,910	5,480	5,430	-	-	2024	2021	100%
모빌리티 전장부품 기능안전 기반 구축사업	22,370	4,458	10,337	4,570	-	2024	2021	37%
평곡-석인 지방도 확포장공사	39,449	2,200	86	3,400	33,763	2026	2021	4%
연곡 우회도로 지방도 개량공사	15,800	1,000	300	100	14,400	2025	2021	9%
구강-금정 지방도 개량공사	21,896	1,500	0	300	20,096	2026	2021	2%
청주 에어로폴리스 3지구 조성사업	275,448	5,762	5,000	10,000	254,686	2029	2021	20%
충청북도 보건환경연구원 별관신축 및 BL3증축사업	15,780	1,780	481	8,217	5,308	2025	2022	14%
충청북도콘텐츠기업 육성센터 건립	19,800	17,400	7,200	2,400	0	2024	2022	40%
안전신뢰성기반 소재부품 시험분석 테스트베드 구축	45,289	10,891	16,933	17,405	-	2024	2022	70%

사업명	총사업비	집행액		향후 소요액		사업완료 예정연도	투자 심사연도	현재까지 진척률 (%)
		기투자	2023년 집행사업비	2024년	2025년 이후			
2022 솔라페스티벌 개최	9,158	6,578	840	900	840	계속	2019	100%
건물형태양광 실증센터 기반구축 사업	15,400	4,700	7,700	3,000	0	2024	2022	85%
지역거점 전파플레이그라운드 구축·운영	12,715.2	250	11,283	1,183	0	2024	2022	91%
충청북도 스마트시티 챌린지 사업	22,080	10,500	11,580	0	0	2023	2022	80%
순환경제혁신 인프라 구축사업	24,400	1,450	13,640	9,310	0	2024	2022	51%
마이크로 비히클(Micro Vehicle) 및 응용제품 배터리 안전성 평가기반 구축	20,558	2,282	6,519	6,384	5,373	2026	2022	70%
디지털 뿌리명장 교육센터 운영 사업	2,786	1,354	1,432	0	0	2024	2022	100%
천연물·BT기반 의료기기 인증지원플랫폼구축	12,493	5,030	5,760	1,703	0	2024	2022	75%
정방-오덕 지방도 개량공사	19,100	0	500	1,000	17,600	2029	2022	6%
충청북도 창업펀드 1,000억 조성	100,000	-	21,100	22,400	56,500	2030	2022	44%
충청북도농업기술원 분원 설립	21,468	3,968	3,021	13,979	500	2025	2021, 2022	40%
아이스퀘어 충청 엔젤징검다리 펀드 조성	11,000	2,100	4,400	4,500	-	2030	2022	40%
TW원더스 스타트업 벤처펀드 조성	27,000	5,400	8,100	5,400	8,100	2030	2022	40%
지역주력 수출기업 Biz 플랫폼 구축 지원	5,667	2,833	2,834	0	0	2024	2022	100%
반도체기반 탄소저감 융합부품 기술지원 플랫폼 구축	1,999	0	3,216	9,886	6,897	2025	2022	66%
연구중심병원육성 R&D	8,220	590	1,048	1,048	5,536	2030	2022	20%
화장품 종합지원센터 건립	14,800	0	600	3,800	10,400	2026	2022	5%
첨단 스마트팜 실증온실 구축	7,300	0	244	7,056	0	2024	2022	40%
고품질쌀 유통활성화사업	27,229	0	7,826	14,942	4,461	2024	2022	50%
충청북도 후생복지관 건립	47,200	5,000	2,500	20,000	22,200	2025	2023	11%
청주산업단지 에너지 자급자족 인프라 구축 및 운영사업	30,087	0	2,954	14,105	13,028	2025	2023	35%
혁신기술 제조창업 공유공장 구축	28,000	0	1,550	4,150	22,300	2026	2023	10%

사업명	총사업비	집행액		향후 소요액		사업완료 예정연도	투자 심사연도	현재까지 진척률 (%)
		기투자	2023년 집행사업비	2024년	2025년 이후			
친환경 미생물 배양시설 신축	6,000	0	0	2,653	3,347	2024	2023	10%
AI-메타버스 기반 재난안전관리체계 강화	14,700	0	4,500	4,500	5,700	2025	2023	30%
케이앤 소부장클러스터1호 투자조합 출자	5,000	0	8,400	8,400	4,200	2031	2023	50%
지능형반도체·IT 소부장지원센터 구축사업	21,400	0	6,850	6,850	7,700	2026	2023	50%
옥현-수리 지방도 확포장공사	21,896	0	0	0	24,200	2029	2023	0%
첨단 스마트팜 실증온실 구축	7,300		244	7,056		2023	2023	40%
거점기관 개방혁신 사업	13,600		3,050	1,675	8,875	2027	2023	40%
수요맞춤형 전기다목적자동차 기반구축	19,850	0	2,900	8,156	8,794	2026	2023	10%
특장차 수소파워팩 기술지원 기반구축	26,100	0	3,540	8,340	14,220	2027	2023	20%
의료비 후불제 응자지원	11,378	0	1,315	2,933	5,866	2026	2023	41%
청남대 생태탐방로 조성	8,400	0	800	7,600		2025	2023	40%
(충북권)동서트레일 조성	11,600	0	0	2,300	9,300	2026	2023	40%
스마트 농업기계 실습장 조성	3,600			169	3,435	2024	2023	4.60%

9-1-1. 개별 투자심사 사업의 추진현황

[별첨 9-1] 투자심사 대상사업 추진현황 참조

9-2 지방채 발행사업

■ 우리 충청북도에서 '23년에 추진한 지방채 발행사업 현황은 다음과 같습니다.

(단위 : 백만원, %)

사업명	총 사업비	재원구성					지방채 승인액	진척률
		지방채	국비	시도비	시군구비	기타		
		해	당	없	음			

▶ 대상사업 : 지방채 발행사업 중 2023년에 추진한 사업

※ 시도비 및 시군구비는 지방채 제외

※ 총사업비 = 지방채+국비+시도비+시군구비+기타

9-3 민간투자사업

■ 우리 충청북도에서 '23년에 추진한 민간투자사업 현황은 다음과 같습니다.

(단위 : 백만원)

사업 유형	사업명	민간 사업자	총사업비	재정부담액		부담 예정액		계약 기간
				기투자	2023년	2024년	2025년 이후	
BTL	충주의료원 이전 신축	충주메디컬센터(주)	60,733	57,857	4,887	4,887	35,507	'12.4.7. ~ '32.4.6.
BTO	해	당	없	음				

▶ 재정부담액

- 임대료(BTL), 최소수익보장 운영비(BTO) 등의 2023년까지는 집행액(결산기준), 2024년 이후는 추정액

9-3-1. 개별 투자심사 사업의 추진현황

[별첨 9-3] 개별 민간투자사업 현황 참조