

2 결산규모

2-1. 세입결산(기금포함)

- 1년 동안 우리 충청북도에 들어오는 모든 수입을 세입이라 합니다. 2022년도 우리 충청북도의 세입측면에서 본 결산규모와 내용은 다음과 같습니다.

(단위 : 백만원)

| 세입 총계 | 일반회계 | 공기업 특별회계 | 기타 특별회계 | 기금 |
|-----------|-----------|----------|---------|-----------|
| 8,685,367 | 6,903,973 | - | 678,876 | 1,102,518 |

▶ 결산 총계기준

❖ 연도별 세입규모 현황

(단위 : 백만원)

| 2018 | 2019 | 2020 | 2021 | 2022 |
|-----------|-----------|-----------|-----------|-----------|
| 5,405,121 | 6,424,961 | 7,543,085 | 8,276,506 | 8,685,367 |

▶ 결산 총계기준

- ☞ 지난 5년간 우리 도의 세입규모는 2022년 8조 6,854억원으로 2018년 6조 4,249억원 대비 35.2%, 2조 2,604억원이 증가하였습니다.
(일반회계+특별회계+기금) 결산 총계기준으로 우리 도의 세입규모는 전년('21년) 대비 4.9% 증가하였습니다.

❖ 세입재원별·연도별 현황(일반회계 기준)

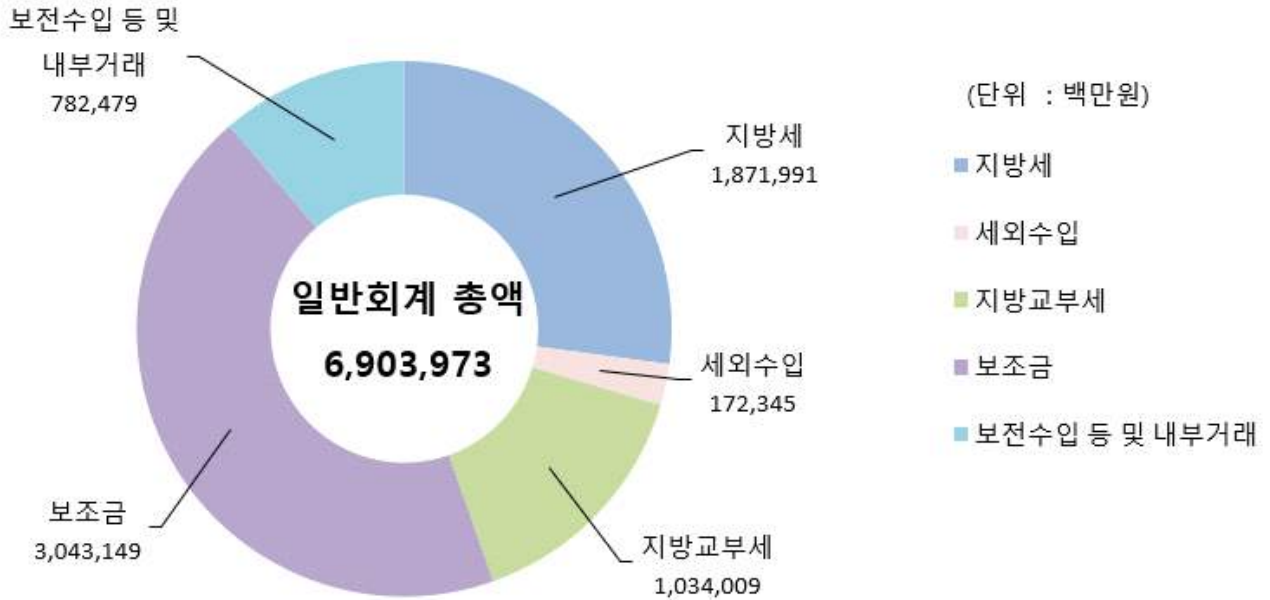
(단위 : 백만원, %)

| 연 도 세입재원별 | 2018 | | 2019 | | 2020 | | 2021 | | 2022 | |
|---------------|-----------|-------|-----------|-------|-----------|-------|-----------|-------|-----------|-------|
| | 금액 | 비중 | 금액 | 비중 | 금액 | 비중 | 금액 | 비중 | 금액 | 비중 |
| 합 계 | 4,274,055 | 100 | 5,006,567 | 100 | 6,063,904 | 100 | 6,686,596 | 100 | 6,903,973 | 100 |
| 지 방 세 | 1,134,690 | 26.55 | 1,290,485 | 25.78 | 1,556,006 | 25.66 | 1,760,946 | 26.34 | 1,871,991 | 27.11 |
| 세외수입 | 90,150 | 2.11 | 116,086 | 2.32 | 116,449 | 1.92 | 149,037 | 2.23 | 172,345 | 2.5 |
| 지방교부세 | 716,128 | 16.76 | 816,519 | 16.31 | 728,481 | 12.01 | 808,629 | 12.09 | 1,034,009 | 14.98 |
| 조정교부금·재정보전금 | - | - | - | - | - | - | - | - | - | - |
| 보 조 금 | 1,837,227 | 42.99 | 2,253,628 | 45.01 | 3,138,744 | 51.76 | 3,315,296 | 49.58 | 3,043,149 | 44.08 |
| 지 방 채 | - | - | - | - | - | - | - | - | - | - |
| 보전수입 등 및 내부거래 | 495,859 | 11.6 | 529,849 | 10.58 | 524,224 | 8.64 | 652,689 | 9.76 | 782,479 | 11.33 |

▶ 세입결산 일반회계 기준

- ☞ 충청북도 일반회계 세입재원중 지방세는 전년대비 1,110억원, 세외수입은 233억원이 증가하였습니다.
- ☞ 지방교부세(2,254억원)와 보전수입등 내부거래(1,284억원)는 증가한 반면에, 보조금은 코로나19 상생 국민지원금 지원 등 국고보조금 감소에 따라 2,721억원 감소하였습니다.

세입자원별 현황(2022년, 일반회계)



❖ 연도별 주민 1인당 지방세 부담액 현황(일반회계 기준)

(단위 : 천원, 명)

| 구 분 | 2018 | 2019 | 2020 | 2021 | 2022 |
|--------------|---------------|---------------|---------------|---------------|---------------|
| 지방세 결산액 | 1,134,690,109 | 1,290,484,573 | 1,556,005,653 | 1,760,945,705 | 1,871,991,265 |
| 인구수(명) | 1,599,252 | 1,600,007 | 1,600,837 | 1,597,427 | 1,595,058 |
| 주민1인당 지방세부담액 | 710 | 807 | 972 | 1,102 | 1,174 |

2-2. 세출결산(기금포함)

- 1년 동안 우리 충청북도에서 주민복지, 문화관광 진흥, 지역개발 등을 위해 지출한 세출측면에서 본 결산규모 내역입니다.

(단위 : 백만원)

| 세출 총계 | 일반회계 | 공기업 특별회계 | 기타 특별회계 | 기금 |
|-----------|-----------|----------|---------|-----------|
| 8,179,246 | 6,416,221 | - | 661,246 | 1,101,779 |

- ▶ 결산 총계기준

❖ 연도별 세출결산규모 현황

(단위 : 백만원)

| 2018 | 2019 | 2020 | 2021 | 2022 |
|-----------|-----------|-----------|-----------|-----------|
| 4,957,741 | 6,019,439 | 7,036,568 | 7,571,762 | 8,179,246 |

- ▶ 결산 총계기준

- ☞ 충청북도의 2022회계년도 세출결산 규모는 8조 1,792억원으로 2018년 4조 9,577억원 대비 65.0%, 3조 1,792억원이 증가하였습니다. 이는 코로나19 대응을 위한 국민상생지원금 지급 등 세출 규모를 확대하였기 때문입니다.

❖ 세출규모 분야별·연도별 현황(일반회계 기준)

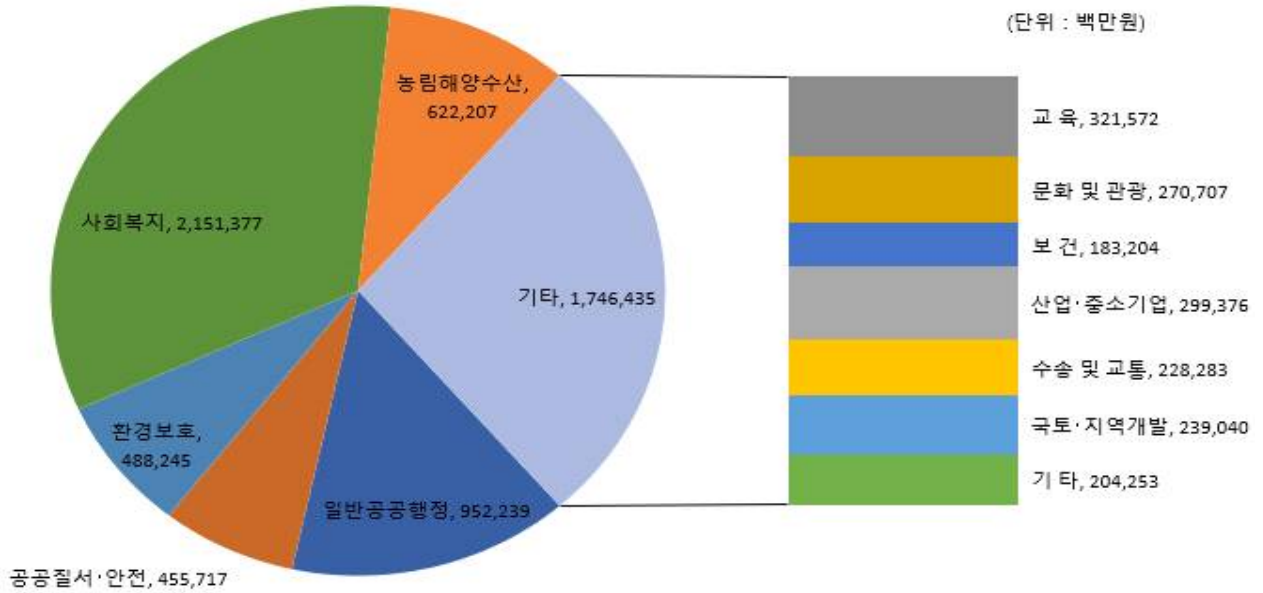
(단위 : 백만원, %)

| 분야별 | 연도 | | 2018 | | 2019 | | 2020 | | 2021 | | 2022 | |
|---------|-----------|-------|-----------|-------|-----------|-------|-----------|-------|-----------|-------|------|----|
| | 금액 | 비중 | 금액 | 비중 | 금액 | 비중 | 금액 | 비중 | 금액 | 비중 | 금액 | 비중 |
| 합 계 | 3,885,469 | 100 | 4,681,324 | 100 | 5,619,479 | 100 | 5,999,408 | 100 | 6,416,221 | 100 | | |
| 일반공공행정 | 487,220 | 12.54 | 547,086 | 11.69 | 535,547 | 9.53 | 563,442 | 9.39 | 952,239 | 14.84 | | |
| 공공질서·안전 | 341,781 | 8.80 | 391,829 | 8.37 | 464,249 | 8.26 | 604,425 | 10.07 | 455,717 | 7.10 | | |
| 교육 | 256,545 | 6.60 | 293,751 | 6.27 | 260,673 | 4.64 | 275,573 | 4.59 | 321,572 | 5.01 | | |
| 문화 및 관광 | 156,308 | 4.02 | 198,351 | 4.24 | 219,913 | 3.91 | 215,238 | 3.59 | 270,707 | 4.22 | | |
| 환경 보호 | 201,887 | 5.20 | 287,911 | 6.15 | 338,187 | 6.02 | 399,870 | 6.67 | 488,245 | 7.61 | | |
| 사회 복지 | 1,317,326 | 33.90 | 1,574,542 | 33.63 | 2,304,477 | 41.01 | 2,246,241 | 37.44 | 2,151,377 | 33.53 | | |
| 보건 | 70,074 | 1.80 | 101,742 | 2.17 | 126,408 | 2.25 | 139,329 | 2.32 | 183,204 | 2.86 | | |
| 농림해양수산 | 435,393 | 11.21 | 499,681 | 10.67 | 590,373 | 10.51 | 668,594 | 11.14 | 622,207 | 9.70 | | |
| 산업·중소기업 | 130,734 | 3.36 | 149,350 | 3.19 | 232,797 | 4.14 | 222,382 | 3.71 | 299,376 | 4.67 | | |
| 수송 및 교통 | 154,950 | 3.99 | 237,888 | 5.08 | 189,595 | 3.37 | 265,359 | 4.42 | 228,283 | 3.56 | | |
| 국토·지역개발 | 144,565 | 3.72 | 202,209 | 4.32 | 151,029 | 2.69 | 207,428 | 3.46 | 239,040 | 3.73 | | |
| 과학기술 | - | - | - | - | - | - | - | - | - | - | | |
| 예비비 | - | - | - | - | - | - | - | - | - | - | | |
| 기타 | 188,686 | 4.86 | 196,983 | 4.21 | 206,231 | 3.67 | 191,527 | 3.19 | 204,253 | 3.18 | | |

- ▶ 세출결산 일반회계 기준

- ☞ 일반회계 중 지출비율이 높은 분야는 사회복지 2조 1,513억원(33.53%), 일반공공행정 9,522억원(14.84%), 농림해양수산 6,222억원(9.70%) 순으로 매년 사회복지분야가 가장 높은 비중을 차지하고 있습니다.

분야별 세출규모 (2022년, 일반회계)

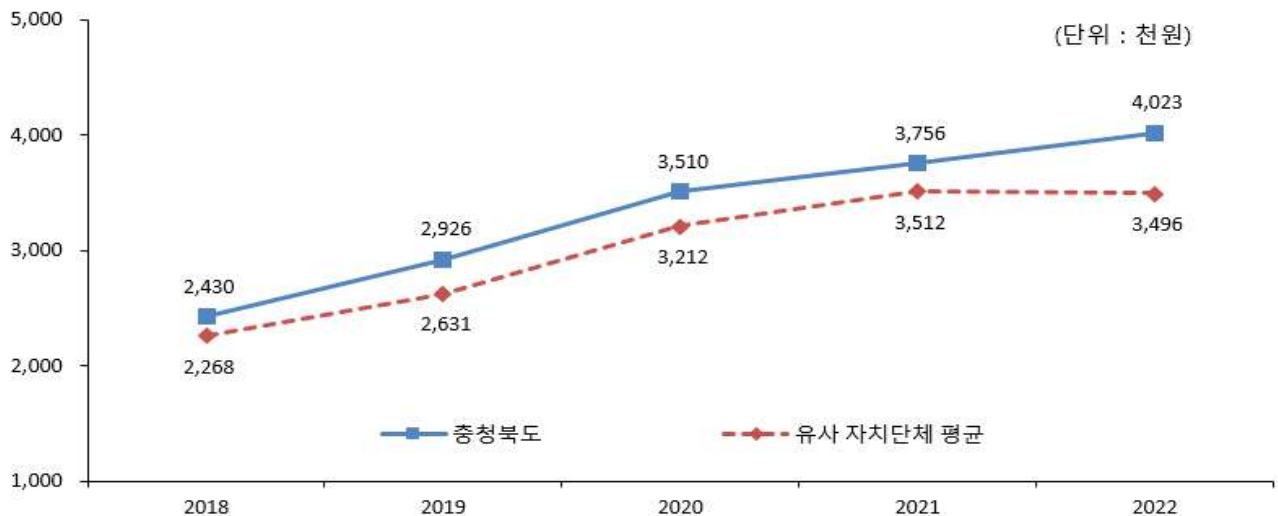


❖ 주민 1인당 세출결산액 연도별현황(일반회계 기준)

(단위 : 천원, 명)

| 구 분 | 2018 | 2019 | 2020 | 2021 | 2022 |
|------------|---------------|---------------|---------------|---------------|---------------|
| 세출결산액 | 3,885,468,920 | 4,681,323,537 | 5,619,478,640 | 5,999,408,250 | 6,416,220,943 |
| 인구수(명) | 1,599,252 | 1,600,007 | 1,600,837 | 1,597,427 | 1,595,058 |
| 주민 1인당 세출액 | 2,430 | 2,926 | 3,510 | 3,756 | 4,023 |

유형 지방자치단체와 주민 1인당 세출규모 비교(일반회계)



2-3. 기금운영현황

기금이란 예산의 탄력적 사용을 위해 예산과 별도로 조성한 재원으로, 다음은 우리 충청북도에서 설립·운영하고 있는 기금별 재원의 변화를 요약한 표입니다.

(단위 : 백만원)

| 종류별 | 구 분 | '21년도 현재액 (A) | 증 감 액 | | | '22년도 현재액 (A+B) | 일몰 기간 |
|------------|-----|---------------------|--------------|---------|---------|-----------------------|--------------------------|
| | | | 계 (B=C-D) | 조성액 (C) | 사용액 (D) | | |
| 합 계 | | 1,144,193 | 148,627 | 486,690 | 338,064 | 1,292,819 | |
| 통합재정안정화기금 | | 119,599 | 125,387 | 137,129 | 11,741 | 244,986 | '07-01-01 ~ '25-12-31 |
| 투자진흥기금 | | 20,280 | 4,443 | 4,532 | 89 | 24,723 | '06-12-22 ~ '26-12-31 |
| 체육진흥기금 | | 2,808 | 27 | 27 | 0 | 2,836 | '11-03-10 ~ '24-12-31 |
| 남북교류협력기금 | | 4,544 | 38 | 38 | 0 | 4,582 | '12-11-02 ~ '22-12-31 |
| 양성평등기금 | | 6,764 | -53 | 67 | 120 | 6,710 | '97-07-11 ~ '25-12-31 |
| 지역개발기금 | | 829,458 | 12,471 | 251,325 | 238,854 | 841,929 | '17-01-01 ~ |
| 중소기업육성기금 | | 56,803 | -3,927 | 55,459 | 59,386 | 52,876 | '94-01-01 ~ '24-12-31 |
| 자활기금 | | 2,026 | -68 | 25 | 92 | 1,959 | '00-12-30 ~ |
| 사회복지기금 | | 21,113 | 6,781 | 20,815 | 14,034 | 27,894 | '01-02-09 ~ '24-12-31 |
| 청소년육성기금 | | 1,494 | -3 | 17 | 20 | 1,491 | '79-10-30 ~ '25-12-31 |
| 재난관리기금 | | 20,945 | 6,521 | 13,245 | 6,724 | 27,465 | '05-02-04 ~ |
| 농촌전문인력육성기금 | | 6,405 | -72 | 89 | 161 | 6,333 | '81-11-04 ~ '25-12-31 |
| 식품진흥기금 | | 12,174 | -370 | 386 | 756 | 11,804 | '89-01-01 ~ |
| 환경보전기금 | | 39,779 | -2,548 | 3,538 | 6,087 | 37,231 | '07-01-01 ~ '26-12-31 |

▶ '22년 결산결과 기금결산보고서의 총괄 현황

❖ **연도별 기금현황**(단위 : 백만원)

| 2018 | 2019 | 2020 | 2021 | 2022 |
|---------|---------|-----------|-----------|-----------|
| 783,815 | 928,657 | 1,010,359 | 1,144,193 | 1,292,819 |

▶ 연도별 결산결과 기금결산보고서 총괄현황의 기준연도 현재액

유형 지방자치단체와 기금운용 현황 비교



☞ 충북은 9개 유사자치단체(경기도가 포함되어 평균이 높음)와 비교하여 기금 규모가 낮으나, 기금의 건전한 운용을 위해 통합재정안정화기금을 운용하여 자금 활용도를 제고하고 있습니다.

☞ 2022년말 기준 기금 조성액은 1조 2,928억원으로 2021년도 대비 1,487억원(13%)이 증가하였으며, 주된 증가 사유로는 통합재정안정화기금이 2021년 대비 1,254억원이 증가하였기 때문입니다.

2-4. 지역통합재정통계

■ 지방자치단체, 공공기관(지방공사·공단 및 지방자치단체 출자·출연기관) 및 교육재정을 포괄한 지역별 종합적 재정상황을 나타낼 수 있는 결산기준의 지역통합재정통계입니다.

❖ 충청북도 지역통합 재정상황

(단위 : 백만원)

| 구분 | 대상회계/기관 수 | 세입(A) | 세출(B) | 잉여금(A-B) | 자산(C) | 부채(D) | 부채/자산(D/C,%) |
|---------------|-----------|------------|------------|----------|------------|-----------|--------------|
| 계(=a+b+c-A-B) | | 13,125,742 | 12,133,947 | 991,795 | 18,858,205 | 1,621,217 | 8.60 |
| 자치단체(a) | | 8,061,374 | 7,555,252 | 506,122 | 11,640,332 | 1,081,530 | 9.29 |
| 지방공공기관(b) | 14 | 1,302,756 | 888,054 | 414,702 | 1,534,896 | 608,689 | 39.66 |
| 교육재정(c) | 5 | 4,503,729 | 4,432,758 | 70,971 | 5,973,785 | 91,631 | 1.53 |
| 내부거래(A+B) | | 742,117 | 742,117 | - | 290,809 | 160,633 | 55.24 |

❖ 충청북도 지역통합 재정상황 활용지표

(단위 : 백만원, %)

| 구분 | 계(=a+b+c-A-B) | 자치단체(a) | 공공기관(b) | 교육재정(c) | 내부거래A(A) | 내부거래B(B) | |
|---------------------------|--|------------|------------|-----------|-----------|----------|---------|
| 재정규모 활용지표 | ▪ 인건비결산액/세입결산액 | 14.90% | 4.09% | 7.92% | 33.81% | - | |
| | ▪ 인건비결산액/자체수입 | 79.40% | 15.71% | 21.91% | 3149.81% | - | |
| | ▪ 행사관련경비/세출결산액 | 0.19% | 0.10% | 1.52% | 0.05% | 0.04% | |
| | ▪ 업무추진비/세출결산액 | 0.05% | 0.04% | 0.06% | 0.05% | - | |
| | 세입결산액 | 13,125,742 | 8,061,374 | 1,302,756 | 4,503,729 | 375,170 | 366,946 |
| | 세입결산액 중 자체수입 | 2,463,387 | 2,099,481 | 471,248 | 48,347 | 155,689 | - |
| | 세출결산액 | 12,133,947 | 7,555,252 | 888,054 | 4,432,758 | 375,170 | 366,946 |
| | 세출결산액 중 인건비 | 1,955,951 | 329,889 | 103,234 | 1,522,828 | - | - |
| | 세출결산액 중 행사관련경비 | 22,775 | 7,289 | 13,473 | 2,158 | 145 | - |
| | 세출결산액 중 업무추진비 | 6,203 | 3,399 | 569 | 2,234 | - | - |
| 재정상태 활용지표 | ▪ 부채/자산 | 8.60% | 9.29% | 39.66% | 1.53% | 48.09% | 100% |
| | ▪ 부채/환금자산 | 39.17% | 67.30% | 51.51% | 6.59% | - | 100% |
| | ▪ 차입부채/재정자금 | 37.81% | 72.06% | 39.86% | 4.82% | - | - |
| | 자산 | 18,858,205 | 11,640,332 | 1,534,896 | 5,973,785 | 250,766 | 40,043 |
| | 부채 | 1,621,217 | 1,081,530 | 608,689 | 91,631 | 120,590 | 40,043 |
| | 환금자산(유동자산-기타유동자산+일반미수금)+장기금융상품(장기대여금-학자금위탁대여금)+기타투자자산) | 4,139,277 | 1,606,922 | 1,181,705 | 1,390,692 | - | 40,043 |
| | 재정자금(현금 및 현금성 자산+장·단기금융상품) | 3,197,163 | 1,253,135 | 605,800 | 1,338,228 | - | - |
| 차입부채(장기차입부채 + 유동성 장기차입부채) | 1,208,917 | 903,007 | 241,449 | 64,460 | - | - | |

- 지방교육재정부문은 광역 시·도 단위 자료입니다.
- 내부거래A : 자치단체와 공공기관간의 거래입니다.
- 내부거래B : 지방정부(자치단체와 공공기관)와 지방교육재정간의 거래입니다.
- 지역별 보다 자세한 내용은 별첨2-4. 지역통합재정통계보고서 참조
(링크 주소: <https://www.chungbuk.go.kr/finance/contents.do?key=4799>)