

① 공통공시 총괄

《총량적 재정운영 결과》

(단위 : 백만원)

재정운영결과		현년도	전년도	증감	전국평균 (9개도)
① '07세입·세출결산	징수액	2,641,956	2,536,731	105,225	4,896,645
	지출액	2,369,456	2,096,495	272,961	4,407,134
② 지방채, 일시차입금 등 채무의 현재액		551,415	496,312	55,103	1,098,287
③ 채권 관리현황(원금기준)		572,481	496,647	75,834	1,035,648
④ 기금운용 현황		177,335	175,117	2,218	279,042
⑤ 공유재산 증감 및 현재액	공유재산	982,773	843,559	139,214	2,176,384
	물 품	48,016	39,048	8,968	58,106
⑥ 발생주의 복식부기에 의한 재무보고서	자산총계	항목별 공시내용 참조			
	부채총계				
	비용총계				
⑦ 통합재정정보	예산분야	6,063	160,171	△154,108	14,050
	결산분야	제도도입 후 공시			

〈재정운영에 관한 중요사항〉

(단위 : 백만원, %)

재정운영결과		현년도	전년도	증감	전국평균 (9개도)
① 재정분석·진단결과		항목별 공시내용 참조			
② 감사원 등 감사결과		항목별 공시내용 참조			
③ 주 민 주 요 관 심 항 목	③-1 업무추진비 집행현황	1,962	1,853	109	2,708
	③-2 지방채무 (실질채무)현황	551,415 (187,730)	496,312 (156,044)	55,103 (31,686)	1,098,287 (461,308)
	③-3 행사·축제경비 집행현황	11,516	9,460	2,056	8,900
	③-4 민간단체 등 보조금 지원현황	39,023	31,042	7,981	74,875
	③-5 1,000만원 이상 수의계약 실적	3,317	1,888	1,429	13,078
	③-6 연말지출 현황	13,450	6,086	7,364	20,500

② 총량적 재정운영 결과

① 세입·세출예산의 집행상황

가. 세입결산

(단위 : 백만원)

회계별	구분	예산현액	징수결정액	실 제		미 수 납 액		
				수납액	% (A)	계	불 납 결 손 액	미 수 납 이 월 액
합 계		2,597,321	2,674,976	2,641,956	98.8	33,020	5,767	27,253
일 반 회 계	소 계	2,092,943	2,172,827	2,143,217	98.6	29,610	5,767	23,843
	지방세수입	486,300	556,195	527,972	94.9	28,223	5,650	22,573
	세외수입	327,919	337,000	335,613	99.6	1,387	117	1,270
	지방교부세	403,228	408,519	408,519	100.0	-	-	-
	보조금	829,213	826,830	826,830	100.0	-	-	-
	지방채 및 예치금회수	46,283	44,283	44,283	100.0	-	-	-
	특 별 회 계	504,378	502,149	498,739	99.3	3,410	-	3,410
공 기 업	소 계	277,744	273,409	273,409	100.0	-	-	-
	지역개발기금	277,744	273,409	273,409	100.0	-	-	-
기 타	소 계	226,634	228,740	225,330	98.5	3,410	-	3,410
	충북과학대학운영	6,959	7,100	7,097	100.0	3	-	3
	의료급여기금	176,660	176,718	176,718	100.0	-	-	-
	농어촌개발기금	16,703	16,779	16,779	100.0	-	-	-
	학교용지부담금	19,854	23,000	19,593	85.2	3,407	-	3,407
	광역교통시설 부담금	6,458	5,143	5,143	100.0	-	-	-

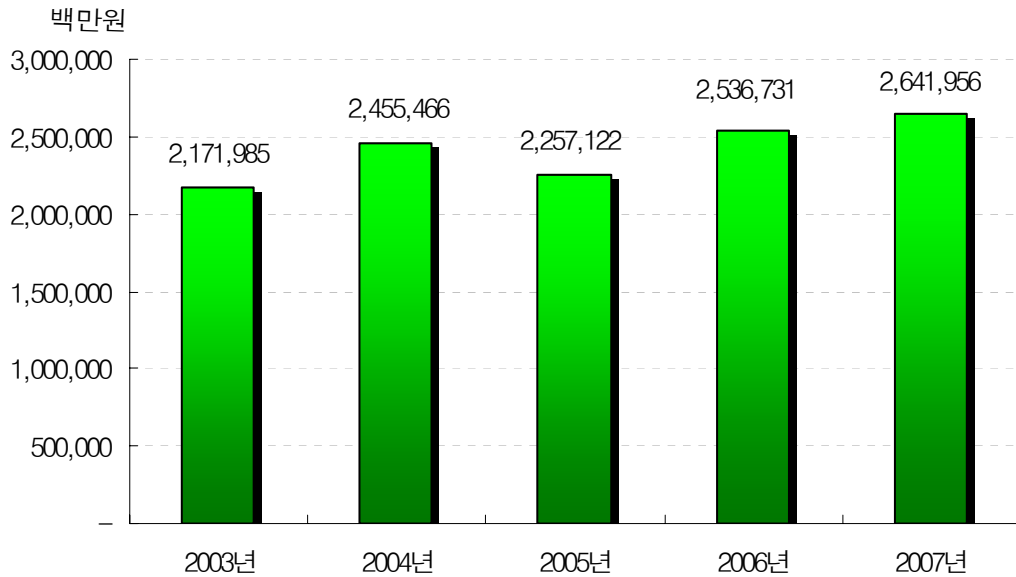
☞ (A)는 실제수납액/징수결정액의 비율임

☞ 연도별 비교

구 분	연도별 비교(백만원)				
	2003	2004	2005	2006	2007
세입결산	2,171,985	2,455,466	2,257,122	2,536,731	2,641,956

▶ 2007 결산서의 실제수납액 기준으로 작성

< 세입 결산액 연도별 증감 추이 >



☞ 주요 증가요인은

일반회계 세외수입 690억원이

(※ 순세계잉여금 379억원, 전년도이월사업비 257억원 등)

지방교부세는 176억원이 증가하였음

나. 세출결산

(단위 : 백만원)

회계별	구 분	예산현액	지출원인 행 위 액	지 출 액		다음연도 이 월 액	집 행	
					%(A)		잔 액	%(B)
합 계		2,597,321	2,399,485	2,369,456	91.2	76,036	151,829	5.9
일 반 회 계	소 계	2,092,943	1,985,827	1,955,798	93.5	76,036	61,109	2.9
	일반행정비	266,172	262,134	262,017	98.4	528	3,627	1.4
	사회개발비	680,985	669,328	667,170	98.0	7,537	6,278	0.9
	경제개발비	835,458	786,235	758,881	90.8	64,970	11,607	1.4
	민방위비	80,824	77,052	76,652	94.8	3,001	1,171	1.5
	지원및기타경비	229,504	191,078	191,078	83.3	-	38,426	16.7
특별회계		504,378	413,658	413,658	82.0	-	90,720	18.0
공 기 업	소 계	277,744	216,315	216,315	77.9	-	61,429	22.1
	지역개발기금	277,744	216,315	216,315	77.9	-	61,429	22.1
기 타	소 계	226,634	197,343	197,343	87.1	-	29,291	12.9
	충북과학대학운영	6,959	5,959	5,959	85.6	-	1,000	14.4
	의료급여기금	176,660	174,399	174,399	98.7	-	2,261	1.3
	농어촌개발기금	16,703	15,684	15,684	93.9	-	1,019	6.1
	학교용지부담금	19,854	252	252	1.3	-	19,602	98.7
	광역교통시설부담금	6,458	1,049	1,049	16.2	-	5,409	83.8

☞ (A)는 지출액/예산현액, (B)는 집행잔액/예산현액의 비율임

☞ 연도별 비교

구 분	연도별 비교(백만원)				
	2003	2004	2005	2006	2007
세출결산	1,705,676	1,984,858	1,853,607	2,096,495	2,369,456

▶ 2007 결산서의 지출액을 기준으로 작성

< 세출 결산액 연도별 증감 추이 >



☞ 주요 증가요인은

공기업(지역개발기금)특별회계에서 764억원이
의료보호기금특별회계에서 417억원이 증가하였음

② 지방채·일시차입금 등 채무의 현재액

(단위 : 백만원)

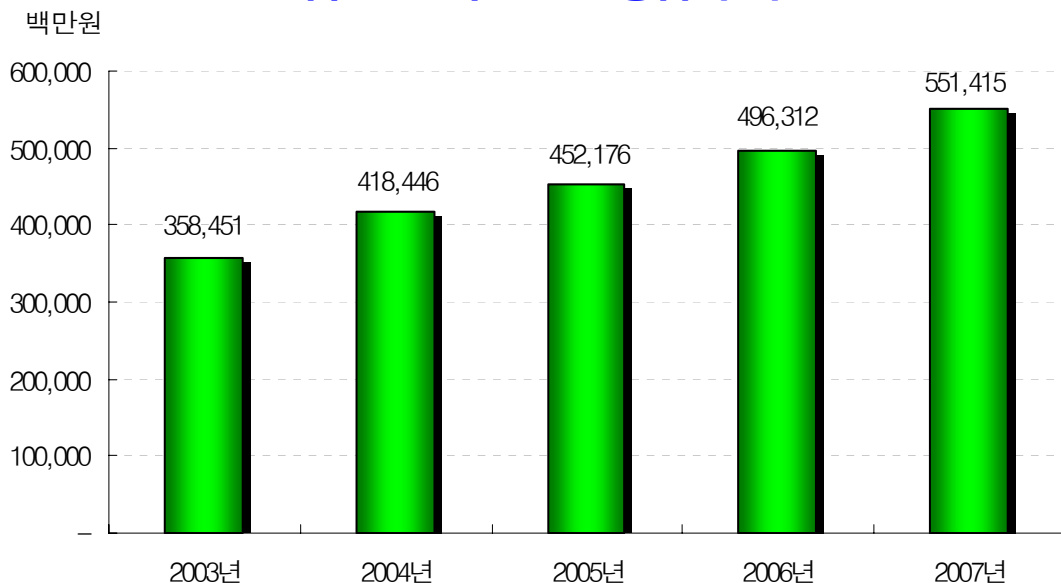
구 분		전년도 현재액	기준년도 현재액	증 감	비 고
합 계		496,312	551,415	55,103	원금기준
일반회계		156,044	187,730	31,686	
특 별 회 계	소 계	340,268	363,685	23,417	
	지역개발기금	340,268	363,685	23,417	
	충북과학대학운영	-	-	-	
	의료급여기금특별회계	-	-	-	
	농어촌개발기금특별회계	-	-	-	
	학교용지부담금특별회계	-	-	-	
	광역교통시설부담금특별회계	-	-	-	

☞ 연도별 비교

구 분	연도별 비교(백만원)				
	2003	2004	2005	2006	2007
채무현황	358,451	418,446	452,176	496,312	551,415

▶ 2007결산서의 채무현황을 기준으로 작성

< 채무 결산액 연도별 증감 추이 >



③ 채권관리 현황

(단위 : 백만원)

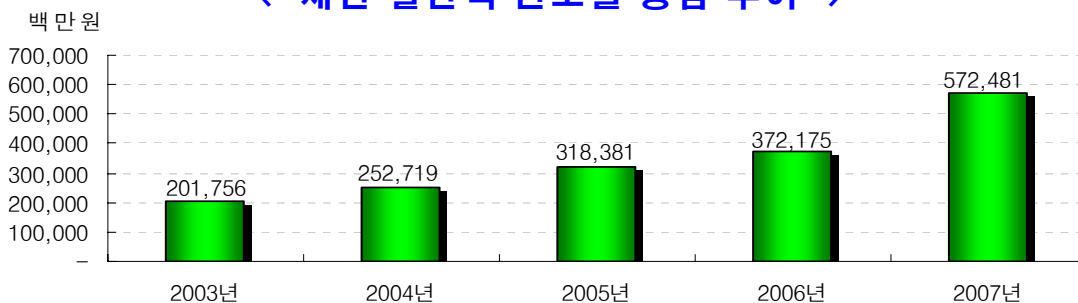
구 분		전 년 재 액	기 준 년 도 재 액	증 감	비 고
합 계		496,647	572,481	75,834	원금기준
일 반 회 계		49,253	51,884	2,631	
소 계		322,922	439,467	116,545	
특 별 회 계	지역개발기금	288,749	403,473	114,724	
	충북과학대학운영	920	920	-	
	의료급여기금특별회계	-	-	-	
	농어촌개발기금특별회계	33,253	35,074	1,821	
	학교용지부담금특별회계	-	-	-	
	광역교통시설부담금특별회계	-	-	-	
소 계		124,472	81,130	△43,342	
기 금	여성발전기금	-	-	-	
	중소기업육성기금	120,184	76,320	△43,864	
	기초생활보장기금	320	280	△40	
	사회복지기금	-	-	-	
	식품진흥기금	3,968	4,530	562	
	문화예술진흥기금	-	-	-	
	청소년육성기금	-	-	-	
	재난관리기금	-	-	-	
	지방채상환기금	-	-	-	
	농촌전문인력육성기금	-	-	-	
	충북과학대학장학기금	-	-	-	
	통합관리기금	-	-	-	
	환경보전기금	-	-	-	

연도별 비교

구 분	연도별 비교(백만원)				
	2003	2004	2005	2006	2007
채권현황	201,756	252,719	318,381	372,175	572,481

▶ 2007 결산서의 채권현황을 기준. ※ 2003~2006년도는 기금부문 채권 제외

< 채권 결산액 연도별 증감 추이 >



④ 기금운용 현황

(단위 : 백만원)

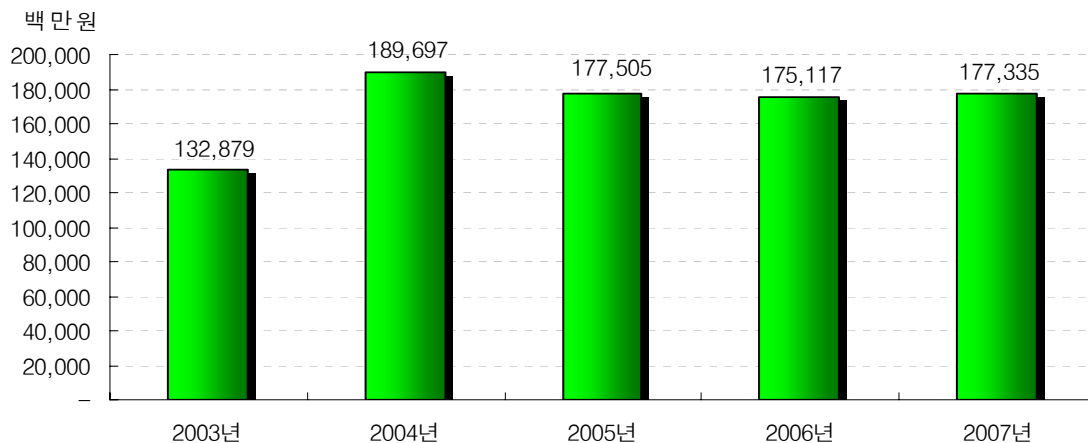
구분 종류별	전년도 현재액(A)	증 감 액			기준년도 현재액 (E)=(A+B)
		계(B)=(C-D)	수납액(C)	지출액(D)	
합 계	175,117	2,218	106,865	104,647	177,335
여성발전기금	2,948	△2,928	914	3,842	20
중소기업육성기금	117,074	△5,893	79,557	85,450	111,181
기초생활보장기금	1,942	54	54	-	1,996
사회복지기금	16,020	858	970	112	16,878
식품진흥기금	8,285	△2,083	1,889	3,972	6,202
문화예술진흥기금	11,695	750	1,425	675	12,445
청소년육성기금	240	203	218	15	443
재난관리기금	12,952	△2,906	3,145	6,051	10,046
지방채상환기금	532	△532	523	1,055	-
농촌전문인력육성기금	3,384	213	374	161	3,597
충북과학대학장학기금	45	△1	314	315	44
통합관리기금	-	11,150	11,150	-	11,150
환경보전기금	-	333	3,332	2,999	333
투자진흥기금	-	3,000	3,000	-	3,000

☞ 해당 지자체 연도별 비교(도표, 그래프 등)

구분	연도별 비교(백만원)				
	2003	2004	2005	2006	2007
기금운용현황	132,879	189,697	177,505	175,117	177,335

▶ 2007 기금결산보고서의 총괄현황을 기준으로 작성

< 연도별 기금 운용 현황 추이 >



⑤ 공유재산의 증감 및 현재액

가. 공유재산

(단위 : 백만원)

구 분	전년도 현재액		증 가		감 소		기준년도 현재액		비고
	수 량	금 액	수 량	금 액	수 량	금 액	수 량	금 액	
계		843,559		259,871		120,657		982,773	
토 지(천㎡)	250,044	646,799	4,891	235,072	3,584	100,864	251,351	781,007	
건 물(천㎡)	271	124,305	29	17,068	6	3,096	294	138,277	
입목축(천주)	8,652	18,400	-	-	8,647	16,639	5	1,761	
공작물(점)	-	-	8	514	-	-	8	514	
선 박(척)	10	645	-	35	-	57	10	623	
항공기(대)	-	-	1	6,884	-	-	1	6,884	
무체재산권(건)	25	444	165	298	3	1	187	741	
유가증권(천주)	5,062	52,966	234	-	-	-	5,296	52,966	

나. 물 품

(단위 : 백만원/개)

구 분	전년도 현재액		증 감		기준년도 현재액		비 고
	수 량	금 액	수 량	금 액	수 량	금 액	
계	1,604	39,047	184	8,968	1,788	48,015	
구 매	1,546	38,836	103	2,605	1,649	41,441	
관리전환	58	211	81	6,363	139	6,574	

⑥ 발생주의와 복식부기에 의한 재무보고서

1) 회계별재무제표 총괄요약 명세서('07.12.31 기준)

(단위 : 백만원)

회 계 구 분		재정상태보고서			재정운영보고서		
		자 산	부 채	순자산	수 익	비 용	운영차액
일반회계		7,342,435	202,415	7,140,020	1,821,413	1,732,429	88,984
기타	충북과학대	17,269	26	17,243	5,900	6,408	(508)
특별	의료급여	2,320		2,320	173,831	174,398	(567)
회계	농어촌개발	35,822		35,822	8,085	354	7,731
	학교용지부담금	22,718		22,718	6,350	260	6,090
	광역교통시설	4,228		4,228	1,540	1,049	491
	소 계	82,357	26	82,331	195,706	182,469	13,237
기금	지방채상환기금	0	0	0	512	1,056	(544)
	여성발전기금	20	0	20	530	3,842	(3,312)
	기초생활보장기금	2,441	0	2,441	103	3	100
	사회복지기금	17,334	0	17,334	1,067	112	955
	식품진흥기금	10,962	0	10,962	621	2,024	(1,403)
	충북과학대학 장 학 기 금	44	0	44	314	315	(1)
	중소기업육성기금	222,944	119,546	103,398	10,946	8,849	2,097
	농촌전문인력 육 성 기 금	3,609	0	3,609	318	161	157
	문화예술진흥기금	12,824	0	12,824	1,461	675	786
	청소년육성기금	444	0	444	215	15	200
	재난관리기금	10,859	0	10,859	3,495	6,050	(2,555)
	투자진흥기금	3,021	0	3,021	3,021	0	3,021
	통합관리기금	11,393	0	11,393	11,393	0	11,393
	환경보전기금	333	0	333	3,332	2,999	333
	소 계	296,228	119,546	176,682	37,328	26,101	11,227
지방공기업 특별회계	지역개발기금	466,110	397,610	68,500	21,118	10,796	10,322
내부거래		185,860	178,860	7,000	53,893	53,893	-
합 계		8,001,270	540,737	7,460,533	2,021,672	1,897,902	123,770

가. 재정상태보고서

(2007.12.31. 현재)

(단위:백만원)

과 목	일반회계	기 타 특별회계	기금회계	공 기 업 특별회계	내부거래	계
I. 유동자산	224,807	45,775	140,360	62,637	-	473,579
현금및현금성자산(주2)	187,419	2,333	60,089	5,442	-	255,283
단기금융상품(주2)	-	25,654	35,748	55,200	-	116,602
미수세금(주3)	22,573	-	-	-	-	22,573
미수세금대손충당금(주3)	(4,332)	-	-	-	-	(4,332)
미수세외수입금(주4-1)	1,100	3,410	-	-	-	4,510
미수세외수입금대손충당금(주4-2)	(108)	(34)	-	-	-	(142)
미수정부간이전수익	169	-	-	-	-	169
단기대여금(주5)	2,443	14,385	38,961	-	-	55,789
단기대여금대손충당금	(24)	(143)	(390)	-	-	(557)
기타유동자산(주6/ 주21)	15,567	170	5,952	1,995	-	23,684
II. 투자자산	137,939	20,482	155,868	403,473	185,860	531,902
장기금융상품(주2)	-	-	81,499	-	-	81,499
장기대여금(주5/ 주15-3)	46,274	20,689	75,120	403,473	178,860	366,696
장기대여금대손충당금	(375)	(207)	(751)	-	-	(1,333)
장기투자증권(주10-1)	84,447	-	-	-	-	84,447
기타투자자산(주15-4)	7,593	-	-	-	7,000	593
III. 일반유형자산	482,991	-	-	-	-	482,991
토지	391,126	-	-	-	-	391,126
입목	4,412	-	-	-	-	4,412
건물	63,613	-	-	-	-	63,613
건물감가상각누계액	(19,931)	-	-	-	-	(19,931)
구축물	7,317	-	-	-	-	7,317
구축물감가상각누계액	(6,664)	-	-	-	-	(6,664)
기계장치	9,909	-	-	-	-	9,909
기계장치감가상각누계액	(7,035)	-	-	-	-	(7,035)
차량운반구	32,079	-	-	-	-	32,079
차량운반구감가상각누계액	(22,068)	-	-	-	-	(22,068)

과 목	일반회계	기 타 특별회계	기금회계	공 기 업 특별회계	내부거래	계
집기비품(주16)	74,256	-	-	-	-	74,256
집기비품감가상각누계액	(46,091)	-	-	-	-	(46,091)
건설중인일반유형자산	2,068	-	-	-	-	2,068
IV.주민편의시설	214,624	15,171	-	-	-	229,795
수목원및휴양림	132,567	-	-	-	-	132,567
수목원및휴양림감가상각누계액	(5,675)	-	-	-	-	(5,675)
문화및관광시설	21,287	-	-	-	-	21,287
문화및관광시설감가상각누계액	(2,360)	-	-	-	-	(2,360)
체육시설	11,059	-	-	-	-	11,059
체육시설감가상각누계액	(1,259)	-	-	-	-	(1,259)
사회복지시설	21,777	-	-	-	-	21,777
사회복지시설감가상각누계액	(1,755)	-	-	-	-	(1,755)
의료시설	45,139	-	-	-	-	45,139
의료시설감가상각누계액	(7,963)	-	-	-	-	(7,963)
교육시설	0	23,204	-	-	-	23,204
교육시설감가상각누계액	0	(8,033)	-	-	-	(8,033)
건설중인주민편의시설	1,807	-	-	-	-	1,807
V.사회기반시설	6,274,944	-	-	-	-	6,274,944
도로	5,380,568	-	-	-	-	5,380,568
하천부속시설	310,886	-	-	-	-	310,886
기타사회기반시설	817	-	-	-	-	817
건설중인사회기반시설	582,673	-	-	-	-	582,673
VI.기타비유동자산	7,130	929	-	-	-	8,059
보증금(주7)	3,167	920	-	-	-	4,087
무형자산(주8)	3,700	9	-	-	-	3,709
기타비유동자산(주21)	263	-	-	-	-	263
자 산 합 계	7,342,435	82,357	296,228	466,110	185,860	8,001,270
I.유동부채	34,527	26	38,065	79,130	-	151,748
단기차입금	11,998	-	-	-	-	11,998

과 목	일반회계	기 타 특별회계	기금회계	공 기 업 특별회계	내부거래	계
유동성장기차입부채	470	-	37,790	78,489	-	116,749
기타유동부채(주9/주16)	22,059	26	275	641	-	23,001
II. 장기차입부채	165,262	-	81,481	301,567	178,860	369,450
장기차입금	165,262	-	81,481	-	178,860	67,883
지방채증권(주12-1)	-	-	-	301,567	-	301,567
III. 기타비유동부채	2,626	-	-	16,913	-	19,539
퇴직급여충당부채(주13)	1,713	-	-	-	-	1,713
기타비유동부채(주16/주20)	913	-	-	16,913	-	17,826
부 채 합 계	202,415	26	119,546	397,610	178,860	540,737
I. 고정순자산(주14)	6,970,502	15,180	-	-	-	6,985,682
II. 특정순자산(주14)	-	-	176,682	-	-	176,682
III. 일반순자산(주14)	169,518	67,151	-	68,500	7,000	298,169
순 자 산 합 계	7,140,020	82,331	176,682	68,500	7,000	7,460,533
부채와 순자산합계	7,342,435	82,357	296,228	466,110	185,860	8,001,270

나. 기능별 재정운영보고서

(2007. 1. 1. ~ 2007.12.31.)

(단위:백만원)

과 목	일반회계	기 타 특별회계	기금회계	공 기 업 특별회계	내부거래	계
I. 자체조달수익	569,948	18,007	16,611	21,014	6,239	619,341
지방세수익	535,339	-	-	-	-	535,339
경상세외수익(주15-2)	23,635	3,052	16,463	21,011	6,239	57,922
임시세외수익	10,974	14,955	148	3	-	26,080
II. 정부간이전수익	1,248,821	149,095	682	-	-	1,398,598
지방교부세수익	408,519	-	-	-	-	408,519
국고보조금수익	824,151	139,518	310	-	-	963,979
시도비보조금반환금수익	6,603	807	-	-	-	7,410
자치단체간부담금수익	9,548	8,770	372	-	-	18,690
III. 기타수익	2,644	28,604	20,035	104	47,654	3,733
회계간전입금수익(주15-1)	2,622	28,549	19,106	-	47,654	2,623
기부금수익	-	-	26	-	-	26
대손충당금환입	1	-	-	-	-	1
기타수익	21	55	903	104	-	1,083
수 익 총 계	1,821,413	195,706	37,328	21,118	53,893	2,021,672
I. 비 용						
입법및선거관계	5,996	-	-	-	-	5,996
일반행정비	249,391	-	1,056	-	17,847	232,600
교육및문화	69,283	6,668	1,005	-	4,600	72,356
보건및생활환경개선	171,821	-	5,135	-	-	176,956
사회보장	364,685	174,398	3,845	-	25,348	517,580
주택및지역사회개발	52,842	-	-	10,796	-	63,638
농수산개발	252,816	354	161	-	200	253,131
지역경제개발	131,517	-	8,848	-	3,140	137,225
국토자원보존개발	167,176	-	6,051	-	2,758	170,469
교통관리	10,908	1,049	-	-	-	11,957
민방위관리	416	-	-	-	-	416
지원및기타경비	255,578	-	-	-	-	255,578
비 용 총 계	1,732,429	182,469	26,101	10,796	53,893	1,897,902
운 영 차 액	88,984	13,237	11,227	10,322	-	123,770

다. 순자산변동보고서

(2007. 1. 1. ~ 2007.12.31.)

(단위:백만원)

과 목	일반회계	기 타 특별회계	기금회계	공 기 업 특별회계	내부거래	계
I. 기초순자산	7,051,036	69,094	165,455	58,178	7,000	7,336,763
II. 운영차액	88,984	13,237	11,227	10,322	-	123,770
III. 순자산의 증가	-	-	-	-	-	-
전기오류수정이익	-	-	-	-	-	-
회계기준변경에 의한 누적이익	-	-	-	-	-	-
관리전환에 의한 자산 증가	-	-	-	-	-	-
기부채납에 의한 자산 증가	-	-	-	-	-	-
기타순자산의 증가	-	-	-	-	-	-
IV. 순자산의 감소	-	-	-	-	-	-
전기오류수정손실	-	-	-	-	-	-
회계기준변경에 의한 누적손실	-	-	-	-	-	-
관리전환에 의한 자산 감소	-	-	-	-	-	-
기타순자산의 감소	-	-	-	-	-	-
V. 기말순자산 (I+II+III-IV)	7,140,020	82,331	176,682	68,500	7,000	7,460,533

⑦ 지방재정법 제59조의 규정에 의한 통합재정정보(붙임1 참조)

③ 재정운영에 관한 중요사항

① 행정안전부로부터 받은 재정분석·진단 결과(2006년도)

분		야	충청북도	전국평균	9개도평균
I. 세 입 구 조	지방세	1. 지방세수안정도(37.5점)	35.63	19.39	28.83
		2. 지방세징수율(45.0점)	42.75	36.63	39.38
		3. 지방세징수율증감율(37.5점)	35.63	19.22	29.06
		4. 지방세체납징수율(37.5점)	35.63	28.16	32.81
		5. 지방세 과오납비율(30.0점)	25.50	20.88	25.50
		6. 지방세수예측도(37.5점)	20.63	25.88	22.03
	세외수입	7. 경상세외수입안정도(37.5점)	28.13	19.32	27.19
		8. 경상세외수입징수율(37.5점)	35.63	34.05	35.16
		9. 경상세외수입징수율증감율(30.0점)	19.50	15.41	21.00
		10. 세외수입체납징수율(37.5점)	31.88	24.73	32.81
		11. 세외수입 과오납비율(30.0점)	28.50	22.79	27.00
II. 세출관리	12. 경상경비비율(45.0점)	20.63	19.38	30.05	
	13. 인건비비율(30.0점)	24.00	19.33	28.45	
	14. 행사축제경비비율(37.5점)	24.38	19.42	30.00	
	15. 민간이전경비비율(37.5점)	28.13	19.39	29.53	
	16. 투자비비율(45.0점)	32.40	23.30	36.17	
	17. 연말지출비율(37.5점)	24.38	19.35	28.13	
III. 재정관리	18. 중기재정계획운영비율(37.5점)	35.63	33.71	35.16	
	19. 투융자심사사업예산편성비율(37.5점)	35.63	31.72	35.16	
	20. 추경예산편성비율(37.5점)	30.73	25.96	32.50	
	21. 세입예산반영비율(45.0점)	33.75	40.14	36.00	
	22. 순세계잉여금비율(30.0점)	16.50	15.46	20.63	
IV. 채무관리	23. 지방채무상환비비율(45.0점)	42.75	41.43	39.38	
	24. 지방채무잔액지수(37.5점)	31.88	19.45	31.41	
V. 재정투명성	25. 재정정보공개성의 적정성(35.0점)	35.00	33.04	34.72	
	26. 예산편성운영의 투명성(35.0점)	34.00	30.49	33.50	
VI. 국가 정책이행	27. 사업별예산제도도입정착노력(7.0점)	7.50	7.02	7.63	
	28. 복식부기제도도입정착노력(7.0점)	6.50	6.71	7.31	
	29. 사회복지예산증감율(6.0점)	5.44	4.10	5.44	
	30. 재정지출주민만족도(10.0점)	4.01	4.01	4.09	

※ 분석지표별 점수가 높을수록 우수단체

◆ 자치단체별 지방재정분석·진단결과 설명과 자치단체 의견

가. 총 평

- 충청북도는 9개도 지표값의 3/4을 초과 (또는 1/4에 미달)하는 우수지표가 5개인 반면, 1/4 미달(또는 3/4 초과)하는 미흡지표는 7개로 상대적으로 재정노력이 미흡한 것으로 분석됨
- 우수지표 중에서 지방세수안정도, 지방세수징수율증감율, 지방세체납징수율, 예산편성운영의 투명성 등은 9개도의 최대값, 세외수입과오납비율은 최소값을 보인 반면, 미흡지표 중에서 경상경비비율, 인건비비율, 행사축제경비비율, 순세계잉여금비율 등은 9개도의 최대값, 중기재정계획운영비율, 재정정보공개의 적정성 등에서는 최소값을 보임으로써 재정운용에 있어서 극단적인 현상을 나타내고 있음
- 전년도에 비해서는 재정여건이 상당 정도 개선된 것으로 판단됨
- 평가자료 준비가 매우 성실하며 자료가 잘 분류되어 있어서 평가를 보다 효율적으로 할 수 있었음

나. 우수·미흡 재정지표

○ 우수 지표값

지표명	지표값	핵심사항
지방세수안정도	30.81 (35.63)	- 9개도의 지표값 중 최대값 - 2003-2005년 평균 6-7% 대였으나 2006년에 30.81%로 증대됨으로써 재정운영의 안정성이 대폭 개선되었음
지방세징수율증감률	2.26 (35.63)	- 9개도의 지표값 중 최대값 - 지방세 징수노력이 매우 우수함
지방세체납징수율	38.15 (35.63)	- 9개도의 지표값 중 최대값 - 지방세 체납에 대한 징수노력이 매우 높아 자주채원 확보노력이 높은 것으로 판단됨
세외수입과오납비율	0.00 (28.50)	- 9개도의 지표값 중 최소값 - 지방세에 대한 관리능력이 크고 세징운영의 효율성이 높음
예산편성운영의 투명성	34.00 (34.00)	- 9개도의 지표값 중 최대값 - 예산편성운영과정에서 주민의견 수렴 및 관리노력이 적극적으로 이루어 지고 있음

※ ()는 평점

○ 미흡 지표값

지표명	지표값	핵심사항
경상경비비율	12.59 (20.63)	- 9개도의 지표값 중 최대값 - 9개도에 비해 재정 경직도가 높고 재정건전성이 낮은 것으로 평가되어 경상경비비율을 낮추는 노력이 요구됨
인건비비율	7.23 (24.00)	- 9개도의 지표값 중 최대값 - 9개도에 비해 재정 경직도가 높은 것으로 평가되어 인건비비율을 낮추는 노력이 요구됨
행사축제경비비율	0.57 (24.38)	- 9개도의 지표값 중 최대값 - 상대적으로 재정운영의 건전성 정도가 낮은 것으로 평가되어 소모성 경비를 절감하는 노력이 요구됨
순세계잉여금비율	8.61 (16.50)	- 9개도의 지표값 중 최대값 - 예산편성과 집행간의 괴리가 커 예산운영의 계획성, 효율성이 낮은 수준이므로 계획적인 예산관리가 요구됨
재정정보공개적정성	33.00 (35.00)	- 9개도의 지표값 중 최소값 - 재정운영의 투명성을 제고시키기 위한 노력이 필요함

※ ()는 평점

다. 개선사항

- 충청북도는 상위수준 지표는 5개, 하위수준 지표는 7개로 상대적으로 재정노력이 미흡한 것으로 분석됨.

우수지표중에서

지방세수안정도, 지방세수징수율증감율, 지방세체납징수율, 예산편성운영의 투명성, 세외수입과오납비율 등은 최고수준인 반면,

미흡지표중에서

경상경비비율, 인건비비율, 행사축제경비비율, 순세계잉여금비율, 중기재정계획운영비율, 재정정보공개의 적정성 등은 최저수준으로 나타남

- 미흡지표 중 9개도에서 최저수준이 6개 부문 (경상경비비율, 인건비비율, 행사축제경비비율, 순세계잉여금비율, 중기재정계획운영비율, 재정정보공개의 적정성)에 달하고 있어서 이 부문에 대한 개선노력이 특히 요구됨

② 감사원 등으로부터 받은 감사결과 : “ 해당사항 없음 ”

③ 주민 주요 관심항목

③-1. 업무추진비 집행현황

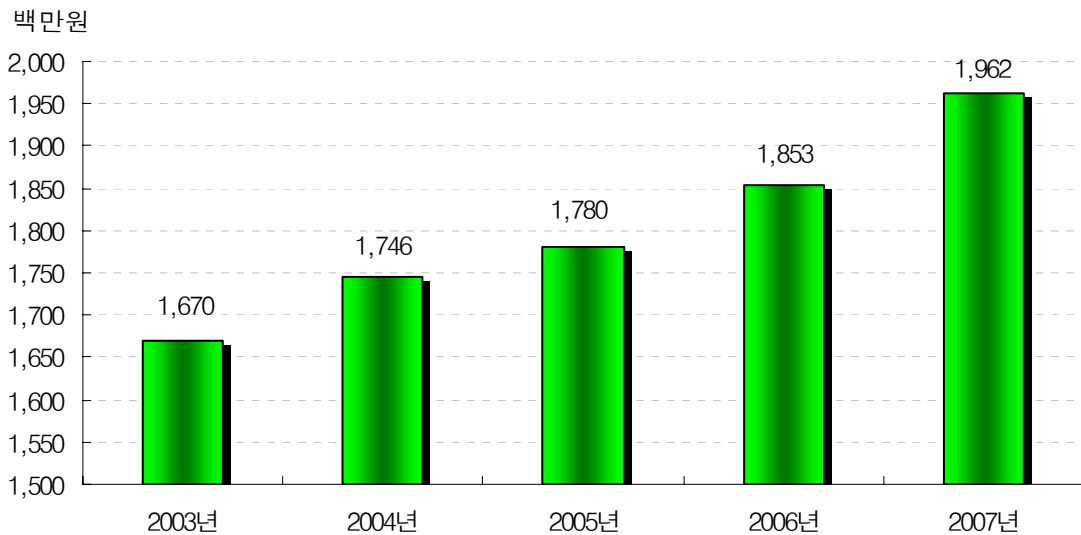
(단위:백만원)

구 분	세출결산액(A)	업무추진비(B)	비율(B/A×100%)	비 고
'07년 업무추진비	1,955,798	1,962	0.10	

◆ 연도별 증감현황(총액)

구 분	연도별 비교(백만원)				
	2003	2004	2005	2006	2007
세출결산액	1,505,914	1,645,821	1,538,563	1,799,138	1,955,798
업무추진비	1,670	1,746	1,780	1,853	1,962
비율(%)	0.11	0.11	0.12	0.10	0.10

< 연도별 업무추진비 집행현황 >



◆ '07년도 시책추진업무추진비 집행내역(붙임2 참고)

③-2. 지방채무현황

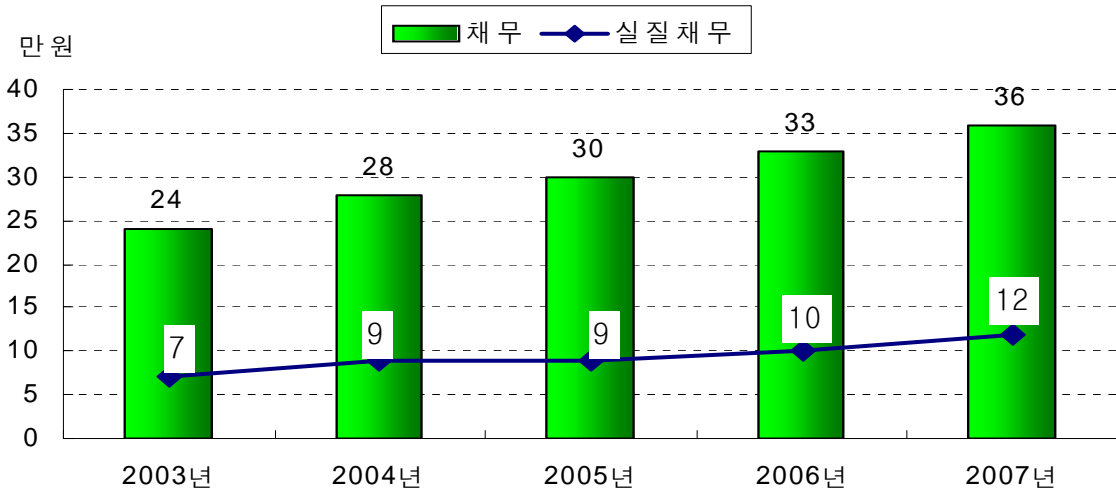
구 분	인구(명) (D)	당해연도 현재액(E)				1인당채무액 (만원) (E/D)
		계 (백만원)	전년도말 현재액	금년도 발생액	금년도 소멸액	
지방채무현황(A=B+C)	1,506,608	551,415	496,312	136,749	81,647	36
국비부담 등(B=A-C)	1,506,608	363,685	340,268	80,766	57,350	24
실질채무현황(C=A-B)	1,506,608	187,730	156,044	55,983	24,297	12

- ▶ 2007년 결산결과 채무결산보고서의 채무현황(회계별) 기준
 - 당해연도 현재액 : (전년도말 현재액+금년도 발생액) - 금년도 소멸액
 - ※ 당해연도 현재액은 원금 기준으로 작성(이자제외)
- ▶ 대상회계 : 일반회계, 특별회계(기타+공기업)
- ▶ 인구규모는 '07년 12. 31 현재 주민등록 인구
- ▶ 실질채무는 지방채무에서 지역개발기금 대출공채 발행분을 공제한 금액

◆ 연도별 증감현황

구 분	채무현황(A)	실질채무(B)	인구수(C)	1인당채무액 (만원)(A/C)	1인당 실질채무액 (만원)(B/C)	
연 도 별	2003	358,451	1,489,635	24	7	
	2004	418,446	1,489,414	28	9	
	2005	452,176	137,707	1,488,803	30	9
	2006	496,312	156,044	1,494,559	33	10
	2007	551,415	187,730	1,506,608	36	12

< 주민 1인당 채무액 연도별 증감추이 >



③-3. 행사·축제경비 집행현황

(단위:백만원)

구 분	세출결산액(A)	행사·축제경비(B)	비율(B/A×100%)	비 고
'07년 행사·축제경비	1,955,798	11,516	0.59	

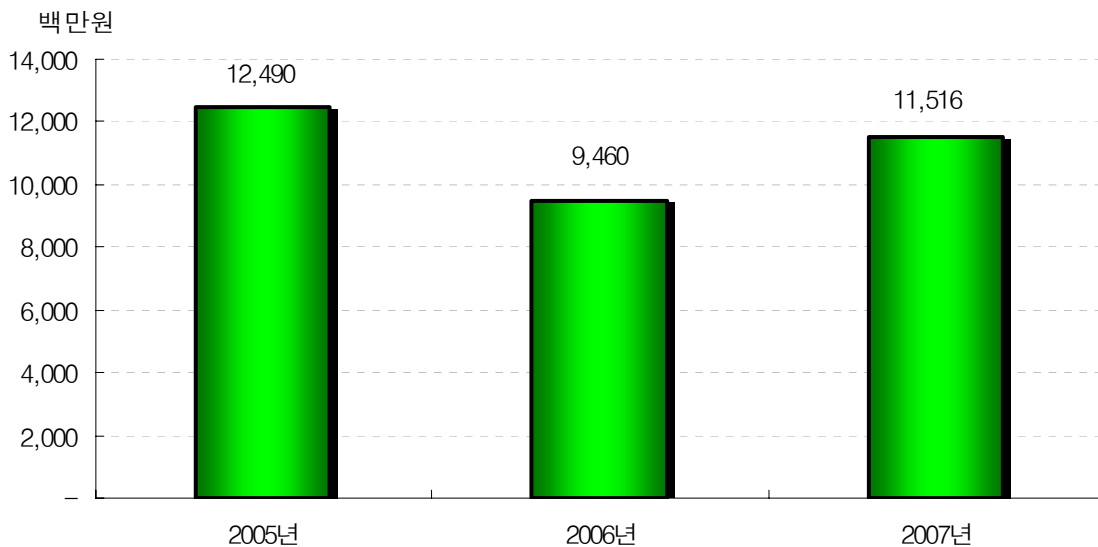
▶ 대상회계 : 일반회계

▶ 행사실비보상금(301-10), 민간행사보조(307-04), 행사운영비(201-02), 행사관련시설비(401-04)의 총 지출액

◆ 연도별 증감현황

구 분	연도별 비교(백만원)		
	2005	2006	2007
세출결산액	1,538,563	1,799,138	1,955,798
행사·축제경비	12,490	9,460	11,516
비 율(%)	0.81	0.53	0.59

< 행사·축제경비 집행현황 >



◆ '07년도 민간행사보조금 집행내역 (붙임3 참조)

③-4. 민간단체 등 보조금 지원현황

(단위:백만원)

구 분	세출결산액(A)	민간단체보조금(B)	비율(B/A×100%)	비 고
'07년 민간 단체 등 보조금	1,955,798	39,023	2.00	

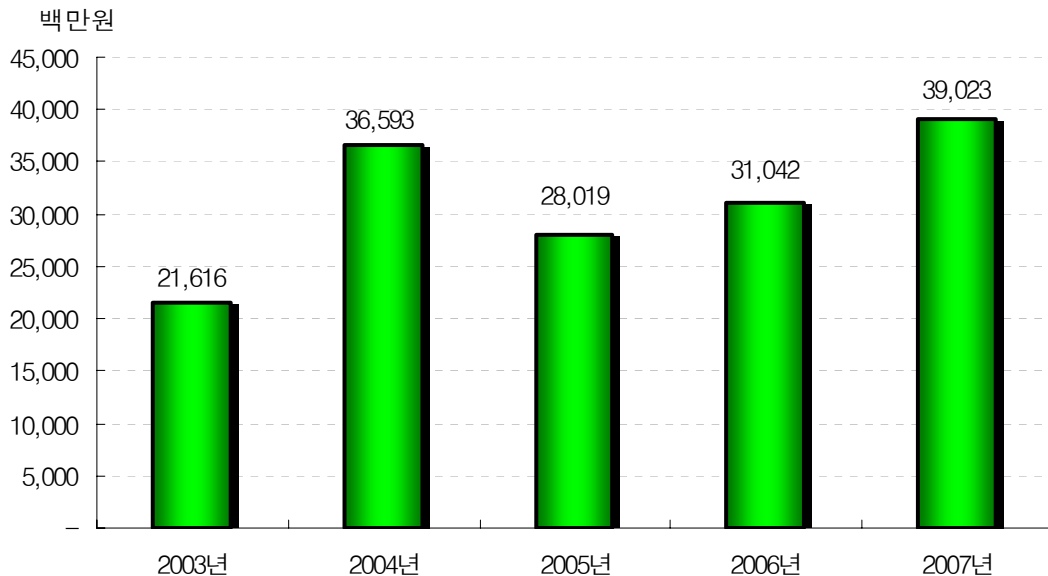
▶ 대상회계 : 일반회계

▶ 민간경상보조(307-02), 사회단체보조(307-03), 민간행사보조(307-04)의 총 지출액
단, 민간자본보조(402-01)는 제외

◆ 연도별 증감현황(총액)

구 분	연도별 비교(백만원)				
	2003	2004	2005	2006	2007
세출결산액	1,505,914	1,645,821	1,538,563	1,799,138	1,955,798
민간단체 등 보조금	21,616	36,593	28,019	31,042	39,023
비율(%)	1.44	2.22	1.82	1.73	2.00

< 민간단체 등 보조금 연도별 증감현황 >



◆ '07년도 민간경상보조금 집행내역(붙임4 참조)

③-5. 1,000만원 이상 수의계약 실적

(단위: 건, 백만원)

구 분	1,000만원이상 총계약 실적(A)		1,000만원이상 수의계약실적(B)		비 율(B/A)		비 고
	건수	금 액	건수	금 액	건수	금 액	
2007년	630	105,778	49	3,317	7.78	3.14	

▶ 대상회계 : 일반회계, 기타특별회계(공기업 제외)

▶ 총계약 및 수의계약 실적은 계약한 총금액과 계약금액이 1,000만원 이상인 수의계약 실적

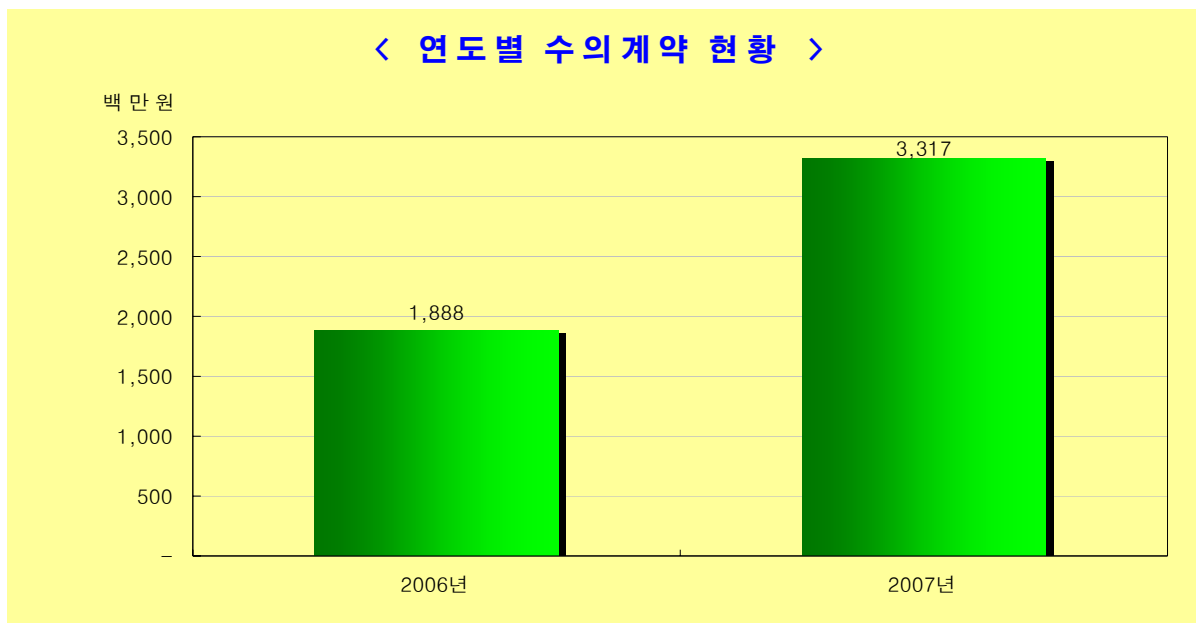
※ 1인전적 수의계약 금액의 범위

- 추정가격 2천만원 이하 공사,물품,용역 (2007. 9. 20개정)

소액수의 계약범위	개정 전	개정 후	비 고
	추정가격이 1천만원(용역·물품 5백만원)미만 공사	추정가격이 2천만원 미만인 공사·용역·물품	

◆ 연도별 증감현황

구 분	연도별 비교(백만원)	
	2006	2007
수의계약실적	58건/1,888백만원	49건/3,317백만원



◆ 1,000만원 이상 수의계약 내역(붙임5 참조)

③-6. 연말지출 비율

구 분	세출결산액(A)	연말(11~12월) 지출원인행위액(B)	비율(B/A)×100%
연말지출비율	1,955,798	13,450	0.69

▶ 대상회계 : 일반회계의 자체사업(220)의 시설비(401-01), 감리비(401-02), 시설부대비(401-03), 행사관련시설비(401-04)

◆ 연도별 증감현황(도표, 그래프 등)

구 분	연도별 비교(백만원)	
	2006	2007
연말지출비율	0.34%/6,086백만원	0.69%/13,450백만원

< 연도별 연말지출 비율 >

